

Урок изобразительного искусства в 5 классе
Тема: «Народные промыслы
Пензенской области.
Абашевская игрушка»



**АБАШЕВСКАЯ ГЛИНЯНАЯ ИГРУШКА,
свистулька, дудка изготавливалась гончарами
села Абашево Наровчатского уезда Пензенской
губернии (ныне Беднодемьяновский район).**



**Время возникновения промысла –
середина XIX века. Первоначально
игрушка изготавливалась гончарами
попутно для детских игр. К началу XX
века «дудки» стали основной продукцией
отдельных мастеров. Их делали в 12
дворах 16 человек.**

Традиционный размер игрушки – в ладонь. «Дудки» раскрашивались масляной краской, «оживлялись» пятнами бронзы, «серебрянки». Основные мотивы изделий – домашние животные, офицеры, барыни-«дуры».


Открыл Абашевскую глиняную игрушку для искусствоведов известный собиратель Н.М. Церетели (1890-1942). Он собрал первую коллекцию дудок, особо выделив талантливого мастера Л.Ф. Зоткина (1979 до 1933). Коллекция Церетели позже разошлась по центральным музеям.

В 1930-е годы в селе Абашево была организована гончарная артель. В 1962 году в Беднодемьяновске открылась керамическая фабрика, использовавшая абашевскую глину для литья бытовой скульптуры малых форм. В 1968 году на фабрику был привлечен для ручного изготовления игрушек мастер А.Ф. Зоткин (1883-1974)



Значение абашевской

игрушки



Абашевские игрушки традиционны: испокон веков принято создавать образы домашних животных, птиц, оленей, барынь, всадников. Однако каждому мастеру свойственно пропускать эти образы через себя, вкладывать в фигурки частичку своей души. Примечательно также, что для лепки абашевской игрушки используется особая глина – лечебная. Именно поэтому абашевские игрушки снимают состояния тревожности, стрессов, оберегают их обладателей от дурного воздействия темных сил.



Глиняная игрушка «Олень» высотой 9 см, длиной 6,5 см символизирует непрекращающееся творение, возрождение, величие и благородство. Обладает функцией оберега от злых духов.



Абашевская глиняная игрушка, изображающая кошку, размером 14 на 12 см (высота и длина соответственно) является символом независимости, святости, торжества магических сил Природы. Считается, что обладатель абашевской игрушки «Кошка» получает в дар повышенную интуицию, магические способности. Игрушка – оберег от темных сил.



Абашевская глиняная игрушка в виде барыни высотой 23,5 см шириной 8 см, символизирует плодородие. Игрушка «Барыня» считается хранительницей очага, оберегает своего обладателя от злых духов, темных сил.



Абашевская глиняная игрушка-свистулька «Курочка» размером 10 на 6,5 см служит оберегом от злых духов. Традиционно игрушка в виде курочки считается хранительницей очага и семейного счастья, благополучия



Абашевская глиняная игрушка-свистулька в виде коровки высотой 9 см длиной 6,5 см обладает множественным, собирательным значением. «Коровка» символически воплощает Великую Мать, всех богинь Луны (важен их питательный аспект), продуктивную силу Матери Земли.




Всадник означает силу, выносливость, стремительность, для девушки - жених.





У самого известного мастера абашевских игрушечников Василия Зоткина в игрушках обилие вариантов небольшого круга одних и тех же тем и сюжетов (домашние животные, офицеры, барыни-«дуры»). Свистульку "птичку-бабочку" сделал Тимофей Зоткин. На голове у птицы корона, шею охватывает ожерелье, а грудь вся в пышных перьях.



Сама птица красная, а перышки, ожерелье и оборка по краю крыла у нее золотые и на короне золотой кружочек. У свистульки "петух-разбойник" вид воинственный. Он весь подался вперед, подбоченясь одним крылом, а в другом держит пистолет. Окрашена свистулька синей и красной краской. Среди свистулек Зоткина есть свистулька "курица с цыплятами", где к курице по обе стороны прилеплено по цыпленку. У свистульки "курица-модница" вместо хохолка модная прическа, как шляпка пирожком. У "утки-торговки" с птицей под крылом на голове платок с кистями.

<http://glina.teploruk.ru/article/abashevskaya.html>

- Гончар Евгений Соловьев создал более 30 тыс. абашевских игрушек. В мастерской на переднем плане до сих пор висит портрет его первого учителя – народного мастера Тимофея Зоткина




В Спасском районе дети учатся лепить абашевскую игрушку



В образовательных учреждениях Спасского района началась реализация муниципального проекта «Абашевский промысел. Ремесло. Профессия. Жизнь». Основная цель проекта - развитие традиционного промысла с помощью приобщения молодого поколения к гончарному ремеслу.

С начала учебного года в школах для учеников 1-11-х классов введен курс «Народные промыслы. Абашевская игрушка». В Доме детского творчества в программу «Возрождение народных промыслов Спасского района» включен курс «Абашевская игрушка». Уроки проходят один раз в неделю. Даже воспитанники старших и подготовительных групп в детских садах района на занятиях по лепке учатся изготовлению народной свистульки.



Закрытое акционерное общество [«Абашевская керамика»](#), расположенное в Спасском районе Пензенской области, после двухлетнего перерыва возобновило выпуск традиционной абашевской грушки. Планы у новых владельцев амбициозные – занять свою нишу на рынке не только областном, но и всероссийском. Уже начали реализацию своей продукции в Москве. В перспективе – Пенза, Ульяновск, Воронеж и другие города. В ближайшее время в Спасске и Пензе появились небольшие магазины с абашевской игрушкой.



Каждая Абашевская игрушка-свистулька имеет свой паспорт с датой изготовления, подписанный мастером!

Паспорт Абашевской игрушки-свистульки выполнен из толстого глянцевого картона, все надписи в нем выполнены серебрянной краской.

Игрушки из глины абашевских мастеров экспонировались в Москве, Лондоне, Париже.

Интернетресурсы:

- <http://promisel-abashevo.ru>
- <http://kraeved.dyub.org/wp-content/uploads/2008/09/iz-muzeya-nar-tvor.jpg> фон
- http://www.penzainform.ru/news/culture/2012/11/01/v_spasskom_rajone_deti_uc_hatsya_lepit_abashevskuyu_igrushku.html
- <http://ru.wikipedia.org/wiki/%D0%90%D0%B1%D0%B0%D1%88%D0%B5%D0%B2%D1%81%D0%BA%D0%B0%D1%8F>
- <http://glina.teploruk.ru/article/abashevskaya.html>
- <http://articles.agronationale.ru/crafts/1902.html>
- http://www.rukukla.ru/article/gigr/vid/aba6evckaa_glinanaa_igru6ka.htm
- <http://obigrushke.ru/%D0%B0%D0%B1%D0%B0%D1%88%D0%B5%D0%B2%D1%81%D0%BA%D0%B0%D1%8F-%D0%B8%D0%B3%D1%80%D1%83%D1%88%D0%BA%D0%B0>
- <http://lepnj.narod.ru/abaig.html>
- http://abash-keramika.narod.ru/aba_1.jpg

