



1 класс

Орнамент из листьев. Что такое орнамент?





Загадка

Ветер в парке шелестят,
Сбрасывают свой наряд.
Он у дуба и берёзки
Разноцветный, яркий




Орнамент из листьев

**Что такое
орнамент?**



Рассказ Мастера



Орнамент — повторяющийся узор.

Предназначен для украшения различных предметов: посуды, оружия, мебели, книг, зданий и др.

С давних времён люди стремились украсить свою одежду и жилища. В каждой национальной культуре (стране) складывались свои орнаменты.

Сегодня их используют в народных художественных ремёслах (хохлома, гжель).




Виды орнамента



Гжель



Хохлома



Городецкие узоры



Рассмотри рисунки



✓ Какое правило составления композиции использовано в них?



Орнамент — это повторяющийся узор



✓ На каких рисунках показаны
орнаменты?



1



2



3

4



Мастер советует

**1. Не режь листья, а подбирай
нужные по форме и размеру.**

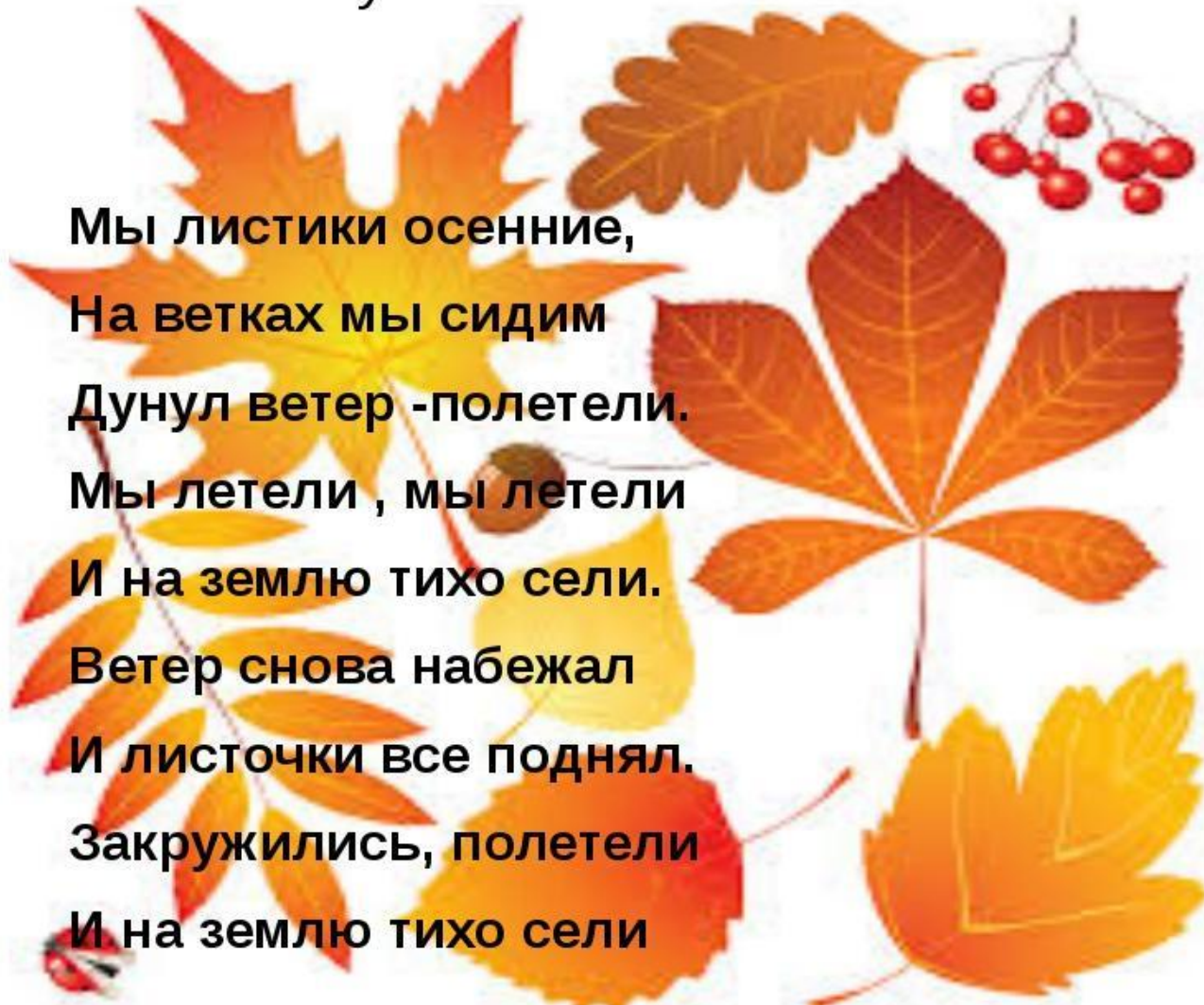


**2. Клей наноси на
прожилки листа
капельками.**



Физминутка

Мы листики осенние,
На ветках мы сидим
Дунул ветер - полетели.
Мы летели, мы летели
И на землю тихо сели.
Ветер снова набежал
И листочки все поднял.
Закружились, полетели
И на землю тихо сели



Орнамент

Осень



**Выбери орнамент.
Подбери листья.**



Приготовь рабочее место



Запомни! Кисточка, карандаш — инструменты.




Порядок работы

1



1.Найди центр.

2

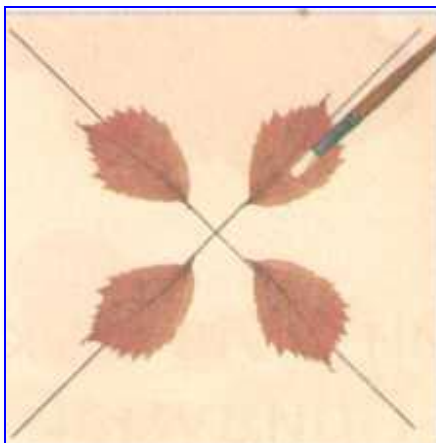


2.Составь орнамент.



Порядок работы


3



3. Наклей крупные листья по разметке.

4. Наклей мелкие листья.

4



5. Положи изделие под пресс (груз).

5



Вы настоящие мастера!

