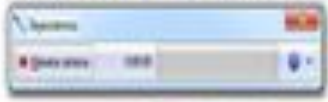


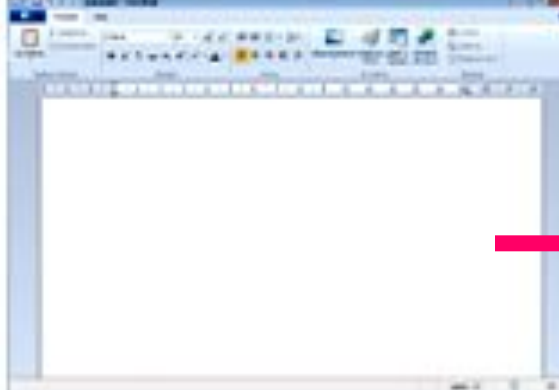


**Домашнее задание
«Компьютер и звуки.
Компьютерные
рисунки»**



1. Установки соответствия:

	Графический редактор
	Стандартная программа для записи звука.
	Программа для прослушивания звука и просмотра видео.
	Текстовый редактор.



2

Меню «Файл»

Меню «Правка»

Меню
«Эффекты»

Отменить
Повторить
Вырезать
Скопировать
Вставка
Обрезать по краям
Удалить
Заполнить тишиной
Разделить
Дублирование

Нормализация
Плавное нарастание или
затухание
Повтор
Смена темпа
Удаление шума
Усиление базовых частот
Усиление сигнала
Эквалайзер

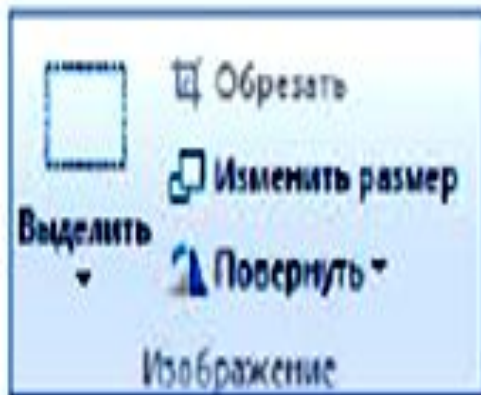
Новый
Открыть
Импортировать
Заккрыть
Сохранить проект
Сохранить проект как
Экспортировать
Выйти



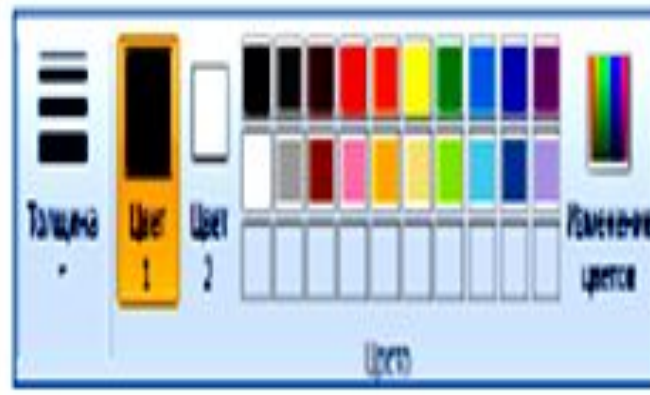
3. Подпиши элементы меню графического редактора словами «Главная» или «Вид».



Главная



Главная




Главная



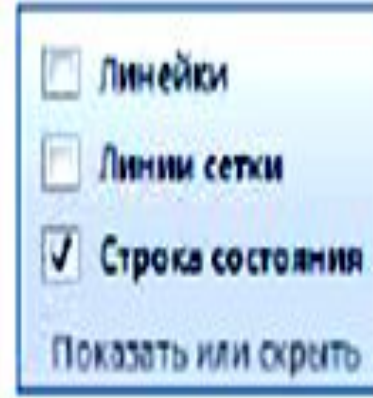
Главная



Главная



Вид




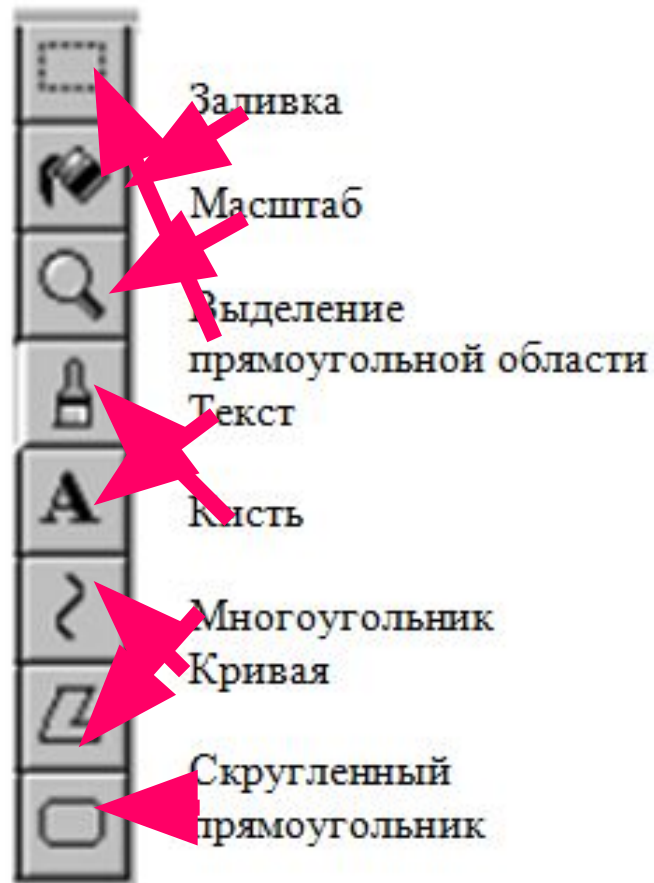
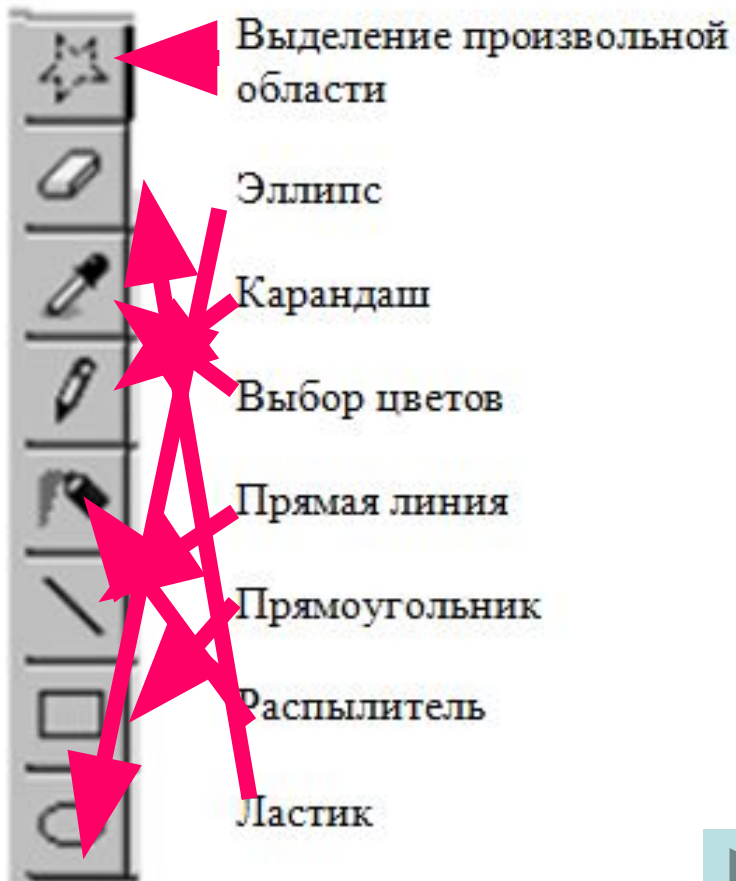
Вид



4. Допиши команды для работы в графическом редакторе.




5. Установи соответствие.



5. Вставь пропущенные команды в текст:

Для сохранения ранее созданного изображения, используют команду Файл - **Сохранить**. Для создания нового изображения используют команду Файл **Создать**. Для открытия ранее созданного изображения используют команду Файл **Открыть**. Для сохранения первоначально созданного изображения используют команду Файл - **Сохранить как**



Домашнее задание

- Графический редактор с.1-5