




РЕГИОНАЛЬНЫЙ ЦЕНТР
ОБРАБОТКИ ИНФОРМАЦИИ
ГОРОДА МОСКВЫ



Особенности подготовки и проведения государственной итоговой аттестации по образовательным программам основного общего образования



2017 год
Москва





- ✓ **Федеральный закон от 29.12. 2012 № 273-ФЗ «Об образовании в Российской Федерации»**
- ✓ **Федеральный закон от 27.07. 2006 № 152-ФЗ «О персональных данных»**
- ✓ **Приказ Министерства образования и науки Российской Федерации от 25.12.2013 № 1394 «Об утверждении порядка проведения государственной итоговой аттестации по образовательным программам основного общего образования»**
- ✓ **Приказ Министерства образования и науки Российской Федерации от 28 июня 2013 г. № 491 " Об утверждении порядка аккредитации граждан в качестве общественных наблюдателей при проведении государственной итоговой аттестации по образовательным программам основного общего и среднего общего образования, всероссийской олимпиады школьников и олимпиад школьников.«**
- ✓ **Письмо Федеральной службы по надзору в сфере образования и науки от 23.12.2016 № 02-411 «Об уточненной редакции методических документов, рекомендуемых к использованию при организации и проведению ГИА-9 и ГИА-11 в 2017 году»**



Изменения в НПА ГИА-9



Приказ Министерства образования и науки Российской Федерации от 24 марта 2016 года № 305 "О внесении изменений в Порядок проведения государственной итоговой аттестации по образовательным программам основного общего образования», утвержденный приказом Министерства образования и науки Российской Федерации от 25 декабря 2013 года №1394"


Письмо Министерства образования и науки Российской Федерации от 7 сентября 2016 года № НТ-1117/08 "Об учете результатов государственной итоговой аттестации по образовательным программам основного общего образования"



Условие получения аттестата:

**Успешное прохождение
ГИА по 4 предметам:**

Русский язык
и математика



Два предмета
по выбору

**Неудовлетворительный
результат**

по 2 предметам



**Повторная
сдача в текущем
году**

**Неудовлетворительный результат
более чем по 2 предметам/
повторно по 1 из предметов**



**Повторная
сдача не ранее
1 сентября 2017**

Для участников с ОВЗ, инвалидов

Русский язык и математика



Материалы для ознакомления

[rcoi.mcko.ru:](http://rcoi.mcko.ru)
✓ Инструктивные материалы

[rcoi.mcko.ru:](http://rcoi.mcko.ru)
✓ Федеральные НПА
✓ Региональные НПА

Подготовка работников ППЭ

ГИА-9 ОГЭ-ГВЭ

- Нормативные документы
- Расписание
- Итоговое сочинение (изложение)
- Методические материалы
- Иностранные языки (раздел "Говорение")
- Информация для участников
- Информация для организаторов
- Организация специальных условий
- Результаты ГИА-91 и подача апелляций
- Подготовка работников ППЭ

ГИА-9 ОГЭ-ГВЭ

- Нормативные документы
- Расписание
- Методические материалы
- Иностранные языки (раздел "Говорение")
- Информация для участников
- Информация для организаторов
- Организация специальных условий
- Результаты ГИА-9 и подача апелляций
- Подготовка работников ППЭ

+7 (499) 151-25-84
МОСОБНАДЗОР

ТРЕНИРОВОЧНОЕ ТЕСТИРОВАНИЕ ОГЭ ИНОСТРАННЫЕ ЯЗЫКИ РАЗДЕЛ "ГОВОРЕНИЕ"

Результаты ГИА
ПОРТАЛ ГОРОДСКИХ УСЛУГ
Техническая поддержка портала:
8 (495) 539 - 55 - 55

Московский центр качества образования

МОИ ВОПРОСЫ
8 (499) 653 - 94 - 50
ИНФОРМАЦИОННО-КОНСУЛЬТАЦИОННЫЙ ЦЕНТР

МИНИСТЕРСТВО ОБРАЗОВАНИЯ И НАУКИ РОССИЙСКОЙ ФЕДЕРАЦИИ

РОСОБНАДЗОР
ФЕДЕРАЛЬНАЯ СЛУЖБА ПО НАДЗОРУ В СФЕРЕ ОБРАЗОВАНИЯ И НАУКИ

2017
ЕГЭ
ВЫБОР БУДУЩЕГО!

ГИА9

ФЦТ
ФЕДЕРАЛЬНЫЙ ЦЕНТР ТЕСТИРОВАНИЯ




Подготовка помещений ППЭ




В
Х
О
Д


Помещение для сопровождающих обучающихся




В
Х
О
Д
в
П
П
Э




Помещение для общественных наблюдателей и иных лиц, имеющих право присутствовать в ППЭ в день экзамена




Помещение для представителей СМИ





Помещение для медицинских работников



Аудитории для участников ГИА, в том числе для участников с ОВЗ (на 1 этаже)




Специально выделенное место для личных вещей



Пункт охраны правопорядка



Помещение для руководителя ОО, на базе которой располагается ППЭ



Помещение для руководителя ППЭ, оборудованное рабочим местом и сейфом



***Изменения в инструктивных методических материалах:
Помещение для СМИ располагается на территории ППЭ**



Особенности оборудования помещений ППЭ



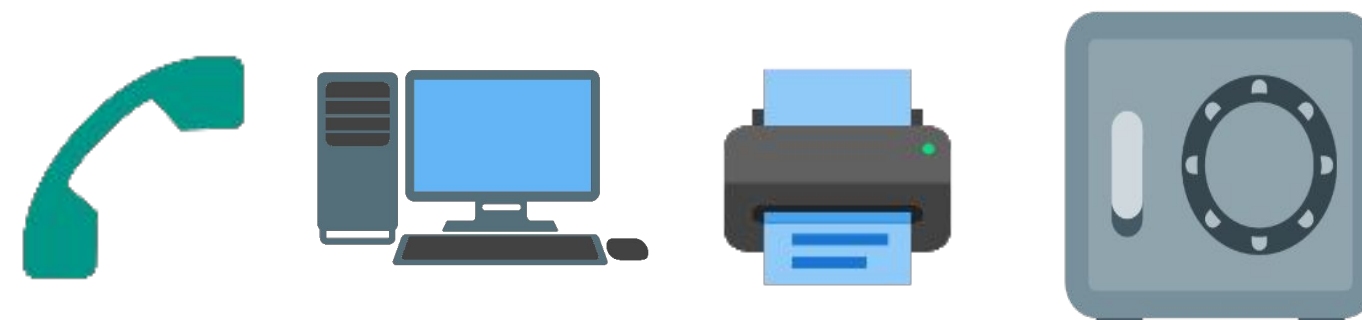
**НЕ ПРЕДУСМОТРЕНЫ ПРОЦЕДУРОЙ ПРОВЕДЕНИЯ
ГИА-9!**



Оснащение ППЭ



Ш
Т
А
Б



Программное обеспечение и компьютерное оборудование помещений для руководителей ППЭ

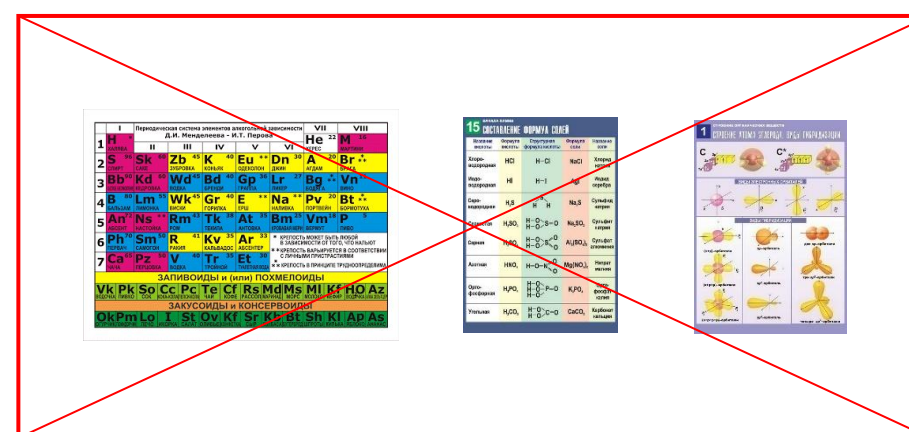
Телефонная связь
Принтер
Персональный компьютер
Сейф (или металлический шкаф)
для хранения ЭМ

А
У
Д
И
Т
О
Р
И
И



Рабочие места участников ОГЭ,
обозначенные заметным номером;

Часы, находящиеся в поле зрения участников ОГЭ;



Закрты стенды, плакаты и иные материалы со справочно-познавательной информацией по соответствующим учебным предметам



Лица, привлекаемые к проведению ГИА



- руководитель ППЭ



- медицинские работники, ассистенты



- уполномоченный представитель ГЭК





- сотрудники, осуществляющие охрану правопорядка




- организаторы ППЭ, Специалист по проведению инструктажа и обеспечению технического лабораторных работ специалист



- руководитель ОО



- представители ОО, сопровождающие участников



***Изменения в инструктивных методических материалах:
Родители (законные представители) участников экзаменов вправе привлекаться в качестве ассистентов при проведении ГИА**



Лица, имеющие право находиться в ППЭ в день экзамена

Допуск в ППЭ лиц осуществляется **при наличии документов**, удостоверяющих личность, и документов, подтверждающих их полномочия

Представители СМИ



- присутствуют в аудиториях **только до момента вскрытия** участниками экзамена индивидуальных комплектов с экзаменационными материалами.



Общественные наблюдатели

- могут **свободно** перемещаться по ППЭ (в ППЭ для участников с ОВЗ, инвалидов и детей-инвалидов рекомендуется направить общественных наблюдателей в каждую аудиторию);
- фиксируют **все нарушения** во время проведения экзамена и направляют свои замечания в ОИВ, Рособрнадзор;
- одновременно в аудитории проведения экзамена может находиться **не более 1** общественного наблюдателя.



Должностные лица Рособрнадзора, Департамента образования города Москвы



Использование средств связи

организаторам, медицинским работникам, ассистентам, оказывающим необходимую помощь участникам ГИА с ОВЗ, детям-инвалидам и инвалидам, техническим специалистам – **ИМЕТЬ ПРИ СЕБЕ средства связи ЗАПРЕЩАЕТСЯ**




В день экзамена иметь при себе средства связи
вправе:

- руководители ППЭ
- уполномоченный представитель ГЭК
- руководители ОО
- сотрудники охраны правопорядка
- общественный наблюдатели
- должностные лица



ИСПОЛЬЗОВАТЬ ТОЛЬКО В ШТАБЕ

**ТОЛЬКО В СВЯЗИ
С СЛУЖЕБНОЙ НЕОБХОДИМОСТЬЮ**



Работникам ППЭ КАТЕГОРИЧЕСКИ ЗАПРЕЩАЕТСЯ

- выносить из аудиторий и ППЭ экзаменационные материалы на бумажных или электронных носителях;
- фотографировать КИМ и бланки ответов экзаменационных работ;
- передавать информацию третьим лицам
- Оказывать содействие участникам ГИА-9, в том числе передавать им средства связи, электронно-вычислительную технику, фото, аудио, видео аппаратуру, средства хранения и передачи информации



В день экзамена:


Организаторы должны прибыть в ППЭ	➤	Не позднее 8:30
Руководитель ППЭ проводит инструктаж для организаторов	➤	С 8:30
Организаторы направляются в аудитории в соответствии с распределением	➤	Не позднее 9:15
Организаторы в аудитории получают ЭМ от руководителя ППЭ	➤	Не позднее 9:45
Организаторы в аудитории выдают участникам ОГЭ индивидуальные комплекты	➤	Не ранее 10:00



Организация входа участников в ППЭ

уполномоченный представитель ГЭК присутствует при организации входа участников ГИА в ППЭ

Не позднее 9:15 в день
экзамена



НЕПРОГРАММИРУЕМЫЕ КАЛЬКУЛЯТОРЫ

- а) обеспечивают выполнение арифметических вычислений (сложение, вычитание, умножение, деление, извлечение корня) и вычисление тригонометрических функций (\sin , \cos , tg , ctg , \arcsin , \arccos , arctg);
- б) не осуществляют функции средства связи, хранилища базы данных и не имеют доступ к сетям передачи данных (в том числе к информационно-телекоммуникационной сети Интернет).

Организатор на входе в ППЭ

проверяет документ, удостоверяющий личность участника, наличие его в списке распределения

в случае отсутствия у обучающегося документа, его личность ПИСЬМЕННО подтверждает сопровождающий в форме ППЭ-20

Организаторы вне аудитории указывают участникам

на необходимость оставить личные вещи (в специально выделенном в ППЭ месте для личных вещей участников)

Уполномоченный представитель ГЭК осуществляет контроль за соблюдением данного требования



Продолжительность выполнения экзаменационной работы ОГЭ

Название учебного предмета	Продолжительность выполнения экзаменационной работы	Продолжительность выполнения экзаменационной работы участниками ОГЭ с ОВЗ, детьми-инвалидами и инвалидами
Иностранные языки (раздел «Говорение»)	15 минут	45 минут
Физика	3 часа (180 минут)	4 часа 30 минут
Обществознание		
История		
Биология		
Математика	3 часа 55 минут (235 минут)	5 часов 25 минут
Русский язык		
Литература		
Информатика и информационно-коммуникационные технологии (ИКТ)	2 часа 30 минут (150 минут)	4 часа
География	2 часа (120 минут)	3 часа 30 минут
Химия		
Иностранные языки (кроме раздела «Говорение»)		



русский язык – орфографический словарь (ОГЭ),

математика – линейка, *справочные материалы*


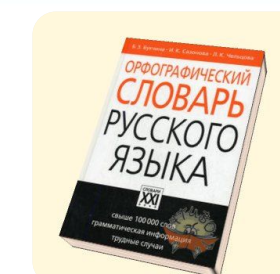
физика - непрограммируемый калькулятор,
лабораторное оборудование

химия – непрограммируемый калькулятор, *справочные материалы*

география – линейка, **непрограммируемый калькулятор, атласы 7,8,9 классов**

биология – непрограммируемый калькулятор,
карандаш, линейка

литература – полные тексты произведений, сборники лирики



!!!справочные материалы - внутри ИК



Особенности проведения ОГЭ по русскому языку



КИМ

Сжатое изложение

**Задания с кратким
ответом**

Сочинение



Сжатое изложение

№	Действия организаторов	Действия участников ОГЭ	Приблизительное время выполнения
1	Согласовывают с участниками громкость. Включают аудиозапись первый раз	Прослушивают исходный текст. Во время чтения текста участники ОГЭ делают записи в черновике	2,5–3 минуты
2	Предоставляют время на осмысление текста	Работают с черновиками	3–4 минуты
3	Включают аудиозапись второй раз	Прослушивают исходный текст	2,5–3 минуты
4	Выключают запись. Сообщают о начале написания изложения и возможности пользоваться словарём		
5		Пишут сжатое изложение	

ДОПУСКАЕТСЯ!





Особенности проведения ОГЭ по литературе



3 часа
55 минут



1В

2В

3В

4В

5В



1Б

2Б

3Б

4Б

5Б



1А

2А

3А

4А

5А

ХУДОЖЕСТВЕННЫЕ ТЕКСТЫ, СБОРНИКИ ЛИРИКИ

У участников ОГЭ не должно быть доступа к примечаниям и вступительным статьям!





**Комплекты лабораторного
оборудования
для выполнения задания 23**



- ✓ Кабинет физики
- ✓ Кабинет, отвечающий требованиям безопасного труда при выполнении экспериментальных заданий



Особенности проведения ОГЭ по физике



3 часа



Специалист по проведению инструктажа и обеспечению лабораторных работ:

- проводит инструктаж участников по правилам безопасного труда;
- выдает комплекты лабораторного оборудования;
- убирает со столов комплекты оборудования.

Приложение

ИНСТРУКЦИЯ

по правилам безопасности труда для участников ОГЭ при проведении экзамена по физике

1. Будьте внимательны и дисциплинированы, точно выполняйте указания организатора экзамена.

2. Не приступайте к выполнению работы без разрешения организатора экзамена.

3. Размещайте приборы, материалы, оборудование на своем рабочем месте таким образом, чтобы исключить их падение или опрокидывание.

4. Перед выполнением работы внимательно изучите ее содержание и порядок выполнения.

5. Для предотвращения падения стеклянные сосуды (пробирки, колбы) при проведении опытов осторожно закрепляйте в лапке штатива. При работе с приборами из стекла соблюдайте особую осторожность.

6. При проведении опытов не допускайте предельных нагрузок измерительных приборов.

7. При сборке экспериментальных установок используйте провода (с наконечниками и предохранительными чехлами) с прочной изоляцией без видимых повреждений. Запрещается пользоваться проводником с изношенной изоляцией.

9. При сборке электрической цепи избегайте пересечения проводов.

10. Источник тока к электрической цепи подключайте в последнюю очередь. Собранный цепь включайте только после проверки и с разрешения специалиста по физике.

11. Не производите пересоединения в цепях до отключения источника электропитания.

12. Пользуйтесь инструментами с изолирующими ручками.

13. По окончании работы отключите источник электропитания, после чего разберите электрическую цепь.

14. Не уходите с рабочего места без разрешения организатора экзамена.

15. Обнаружив неисправность в электрических устройствах, находящихся под напряжением, немедленно отключите источник электропитания и сообщите об этом специалисту по физике.

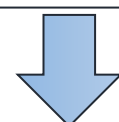
Инструктаж закончен. Вы можете приступить к выполнению заданий.



2 часа
30 минут

ВАРИАНТ 1

Аудитория для выполнения теоретической части



Аудитория для выполнения практической части

ВАРИАНТ 2

Аудитория для выполнения теоретической и практической части

+



Особенности подготовки аудиторий и процедуры проведения ОГЭ по информатике и ИКТ



Результат выполнения
каждого задания части 2 -
отдельный файл,



Обучающиеся сохраняют
данные файлы в каталог под
именами, содержащими номер
КИМ



Технический специалист
экспортирует файлы с
компьютера через специализированное ПО флеш-
накопитель и печатает сопроводительную ведомость






Сохранить файлы с
компьютера на съемный
носитель передать
руководителю ППЭ






Особенности проведения ОГЭ по географии

2 часа





Особенности проведения ОГЭ по иностранным языкам



Письменная часть

• 2 часа (120 мин)



Устная часть

- 6 мин – подготовка
- 7 мин – ответ



- ✓ Присутствует раздел «Аудирование»
- ✓ Необходимо подготовить аудиовоспроизводящее оборудование
- ✓ Проверить уровень громкости и качество звука
- ✓ **Аудиозапись прослушивается участниками ОГЭ дважды**

- ✓ Экзамен проводится в форме монологических высказываний
- ✓ Проверяются навыки спонтанной речи
- ✓ Участник самостоятельно сдает экзамен на компьютере с гарнитурой
- ✓ Задания КИМ отображаются на мониторе компьютера

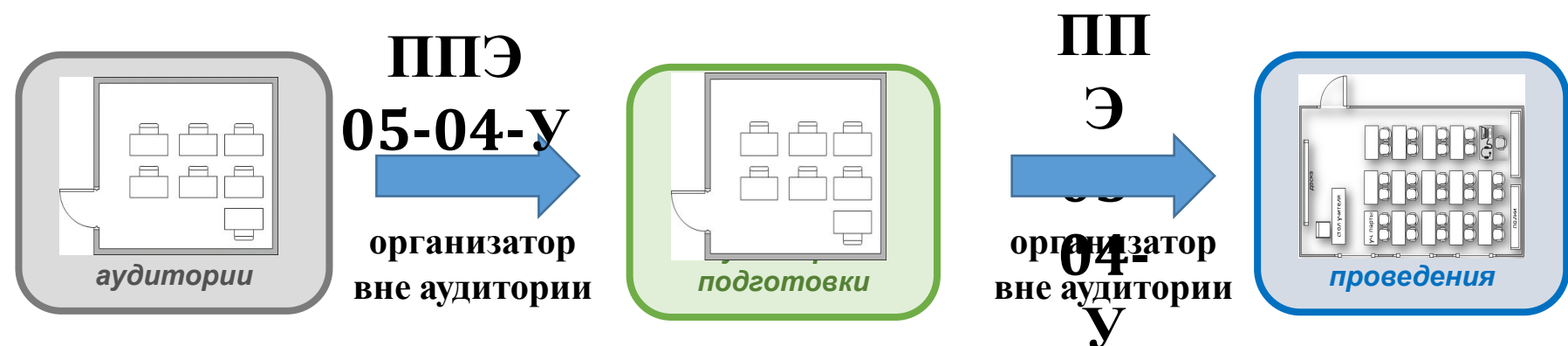


Две организационные схемы проведения ОГЭ по иностранным языкам

1

Организация проведения письменной и устной части ОГЭ по иностранным языкам

в один экзаменационный день



(регион)	(код МСУ)	(код ППЭ)	(предмет)	(дата экз.: число-месяц-год)		
Ведомость перемещения участников ОГЭ				ППЭ-05-04-У		
(наименование формы)				(код формы)		
(номер, наименование аудитории проведения, признак спец. раскладки)						
Количество рабочих мест в аудитории проведения						
№ п/п	ФИО участника ОГЭ	Номер письменной аудитории	Номер аудитории подготовки	Порядковый номер очереди		Не явился
				Плановый по раскладке	Фактический по явке	
Сортировка по номеру очереди, аудитории подготовки, фио						
1						
2						
3						

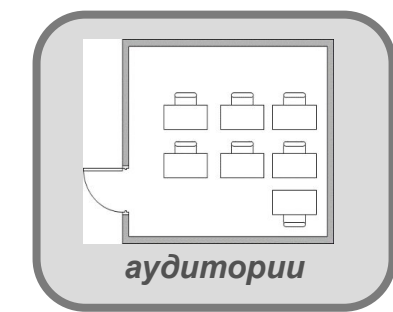
переход участников из письменных аудиторий в аудитории подготовки, из аудитории подготовки в аудиторию проведения обеспечивают **организаторы вне аудитории** по форме **ППЭ-05-04-У**
Ведомость перемещения участников ОГЭ

2

Организация проведения письменной и устной части ОГЭ по иностранным языкам

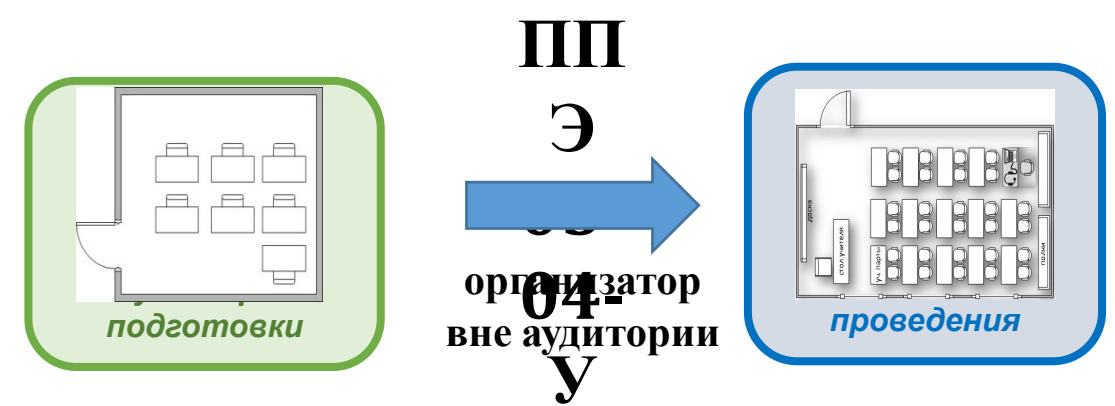
в разные экзаменационные дни

1 день



Письменная часть ОГЭ по иностранным языкам

2 день



Устная часть ОГЭ по иностранным языкам



□ в ППЭ организуются *2 типа аудиторий* – аудитории подготовки и аудитории проведения;

□ электронные КИМ поступают в ППЭ вместе с ЭМ *на компакт-дисках*;



□ для процедуры расшифровки электронных КИМ необходимо наличие *ключа доступа к КИМ*;

□ ключ доступа к КИМ скачивается с помощью *личного кабинета МРКО в день экзамена в 8.30.*



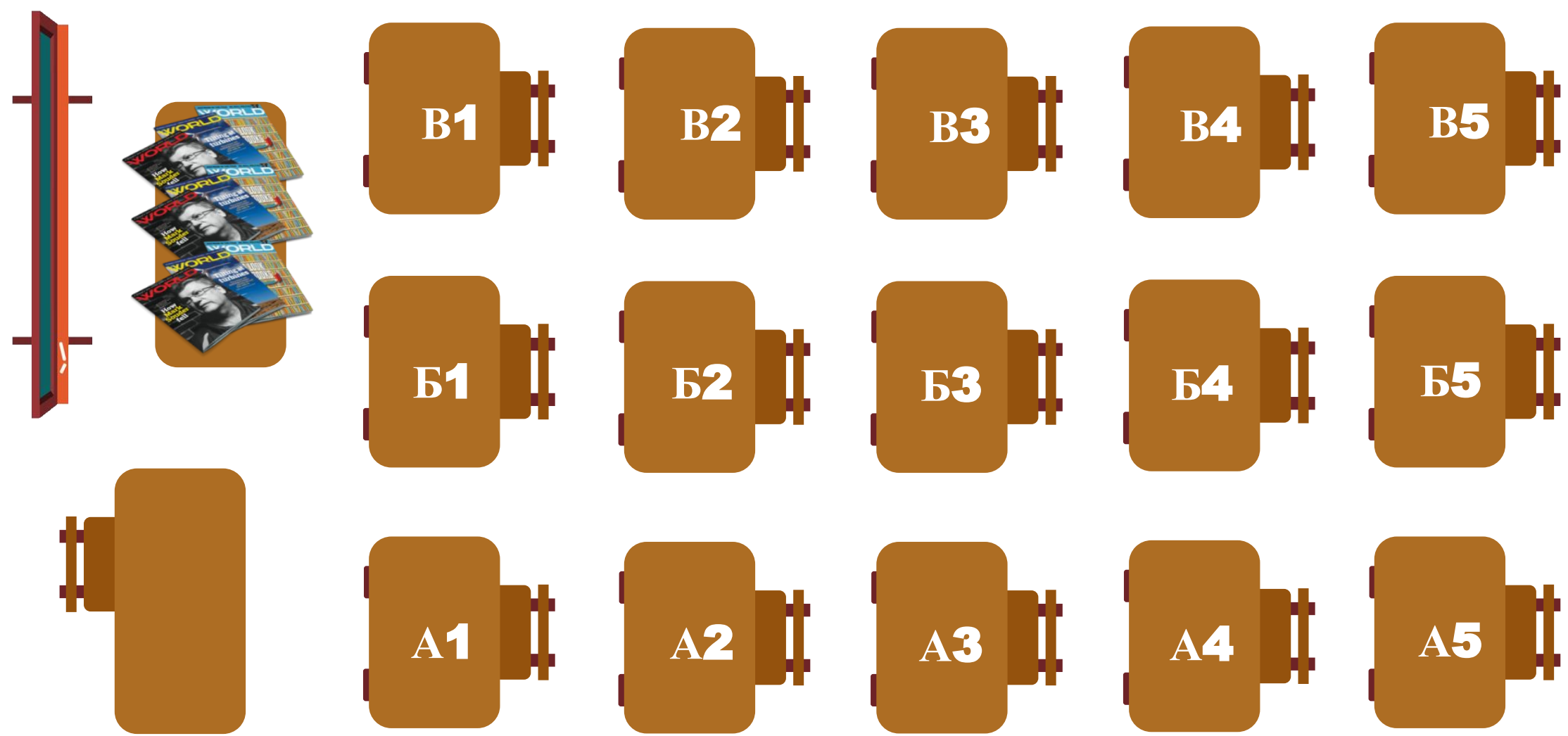


***Изменения в инструктивных методических материалах:
Время подготовительных мероприятий регламентируется в календарных днях**



Организация аудитории подготовки

Устная часть ОГЭ по иностранным языкам

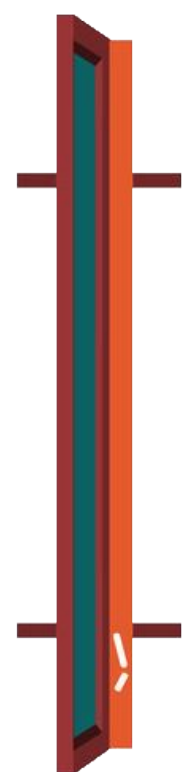


В аудитории подготовки участники ОГЭ заполняют бланки регистрации устного экзамена, ожидают своей очереди. В период ожидания участники могут использовать материалы (газеты, журналы) на языке проводимого экзамена.


ИСПОЛЬЗОВАНИЕ ЧЕРНОВИКОВ НЕ ДОПУСКАЕТСЯ!



Организация аудитории проведения Устная часть ОГЭ по иностранным языкам



Резервная гарнитура
+
инструктаж



Одно рабочее место участника ОГЭ



При использовании лингафонного
оборудования допускается
размещать два рабочих места в
аудитории проведения

В аудитории проведения участники ОГЭ самостоятельно работают с компьютерным оборудованием
Записывают ответы на задания экзаменационной работы с помощью ПО
Станция записи устных ответов



ОРГАНИЗАЦИОННАЯ СХЕМА ППЭ при проведении устной части

- Руководитель ППЭ
- Помощник руководителя ППЭ
- 2 УП ГЭК
- 2 тех. специалиста



АНГЛИЙСКИЙ ЯЗЫК
УСТНОМУ ВЪЕЗДУ

60

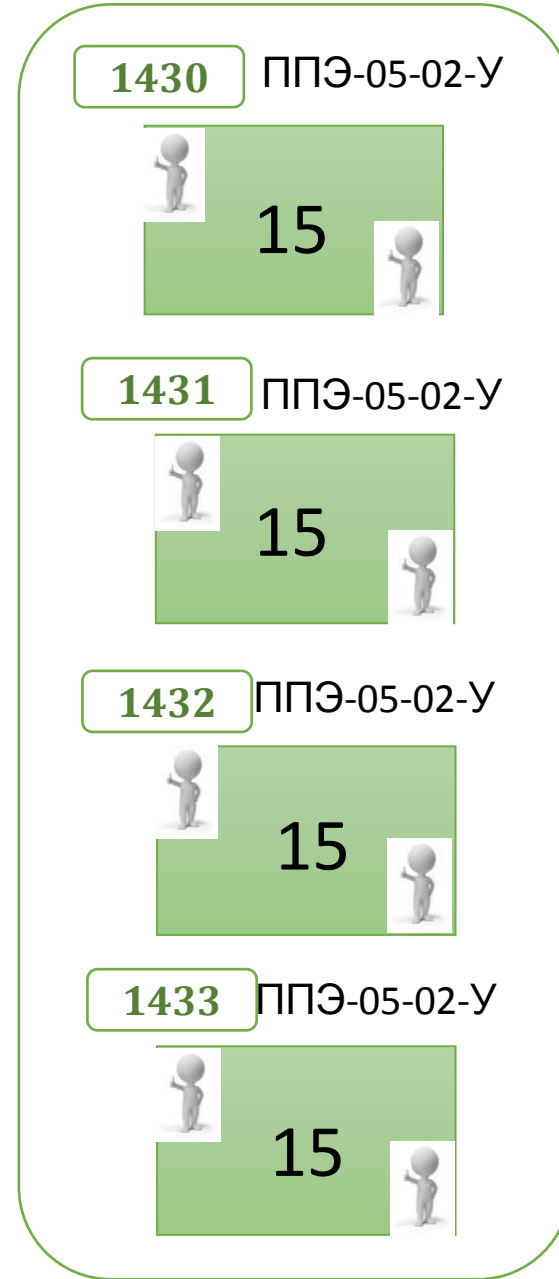
**ВХОД
В
ППЭ**

ППЭ-06-01-У

ШТАБ ППЭ



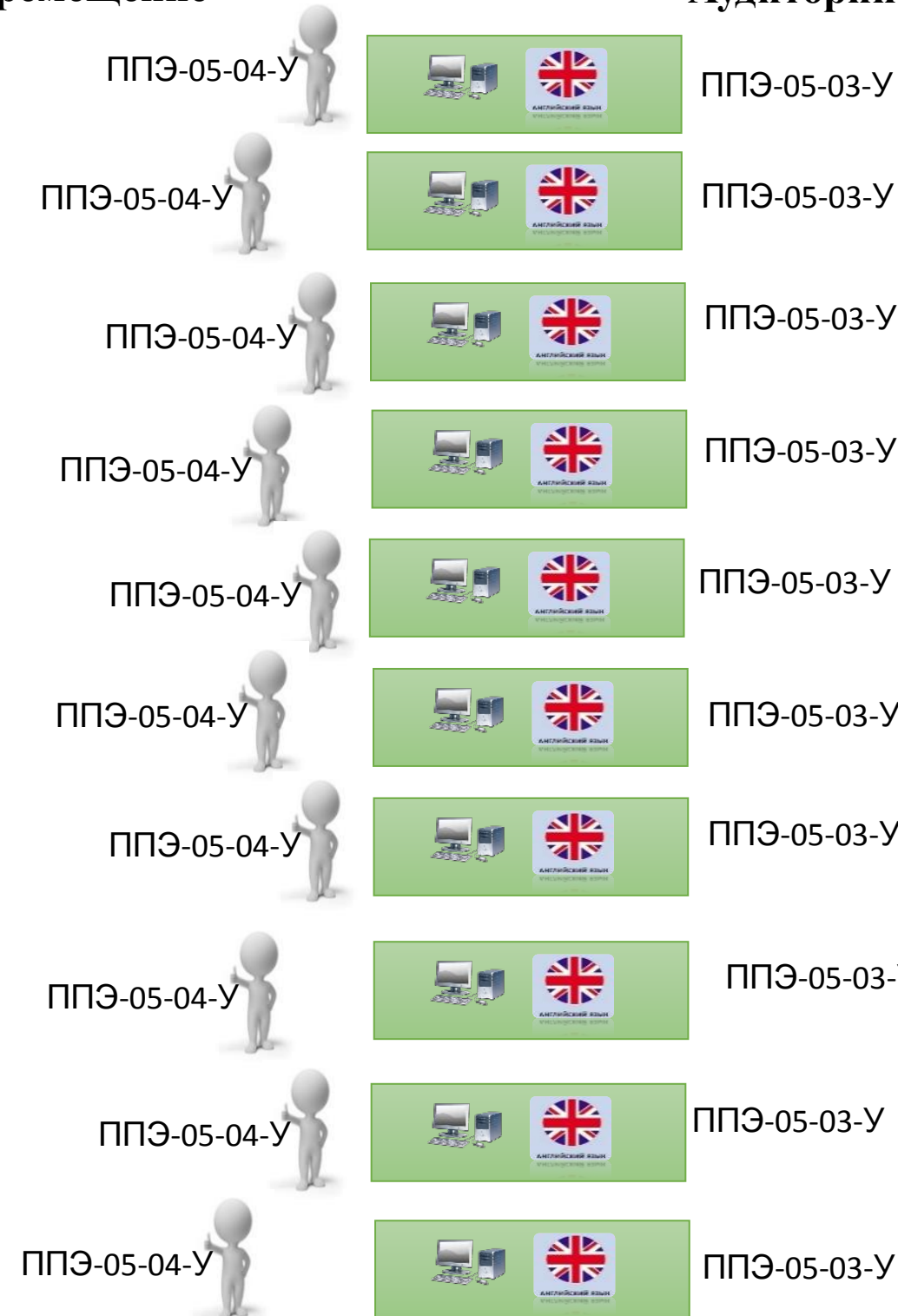
Аудитории подготовки



8 организаторов

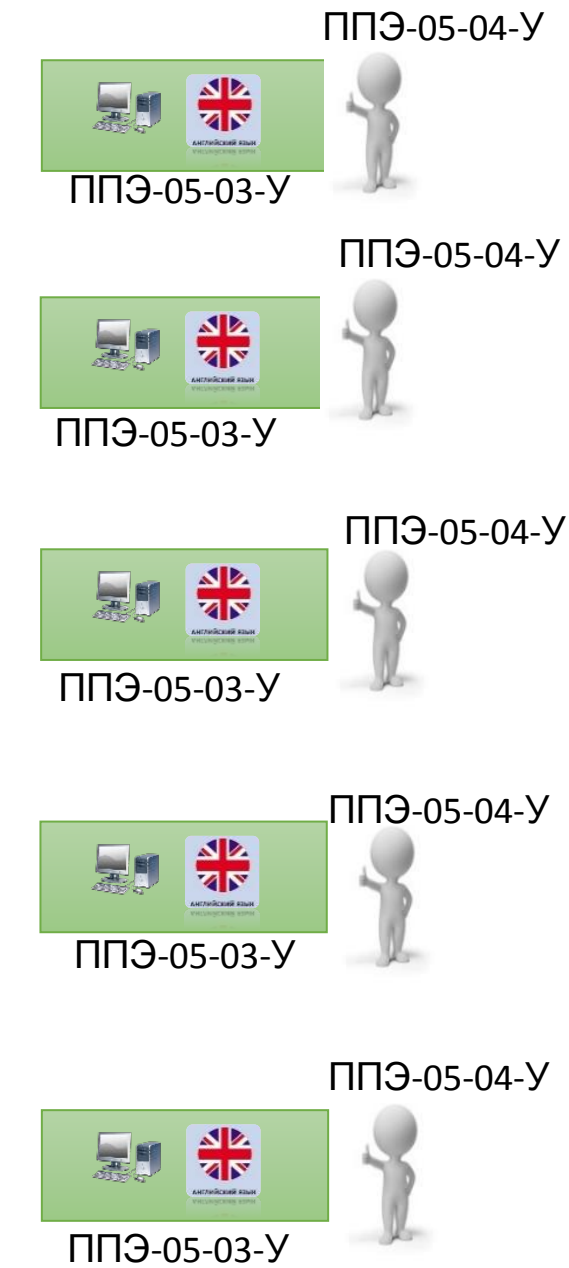
**Очередь
участников
АНГ - 15**

Перемещение



15 организаторов

Аудитории проведения



30 организаторов

**ВЫХОД
ИЗ
ППЭ**



Особенности экзаменационных материалов




- Доставочный пакет содержит *ИК* и *компакт-диск*
- ИК содержит только *бланк регистрации*
- На компакт-диск записаны *электронные КИМ* без привязки к ИК
- На одной рабочей станции за один день может сдать экзамен *только 4 участника*



Доставочный короб



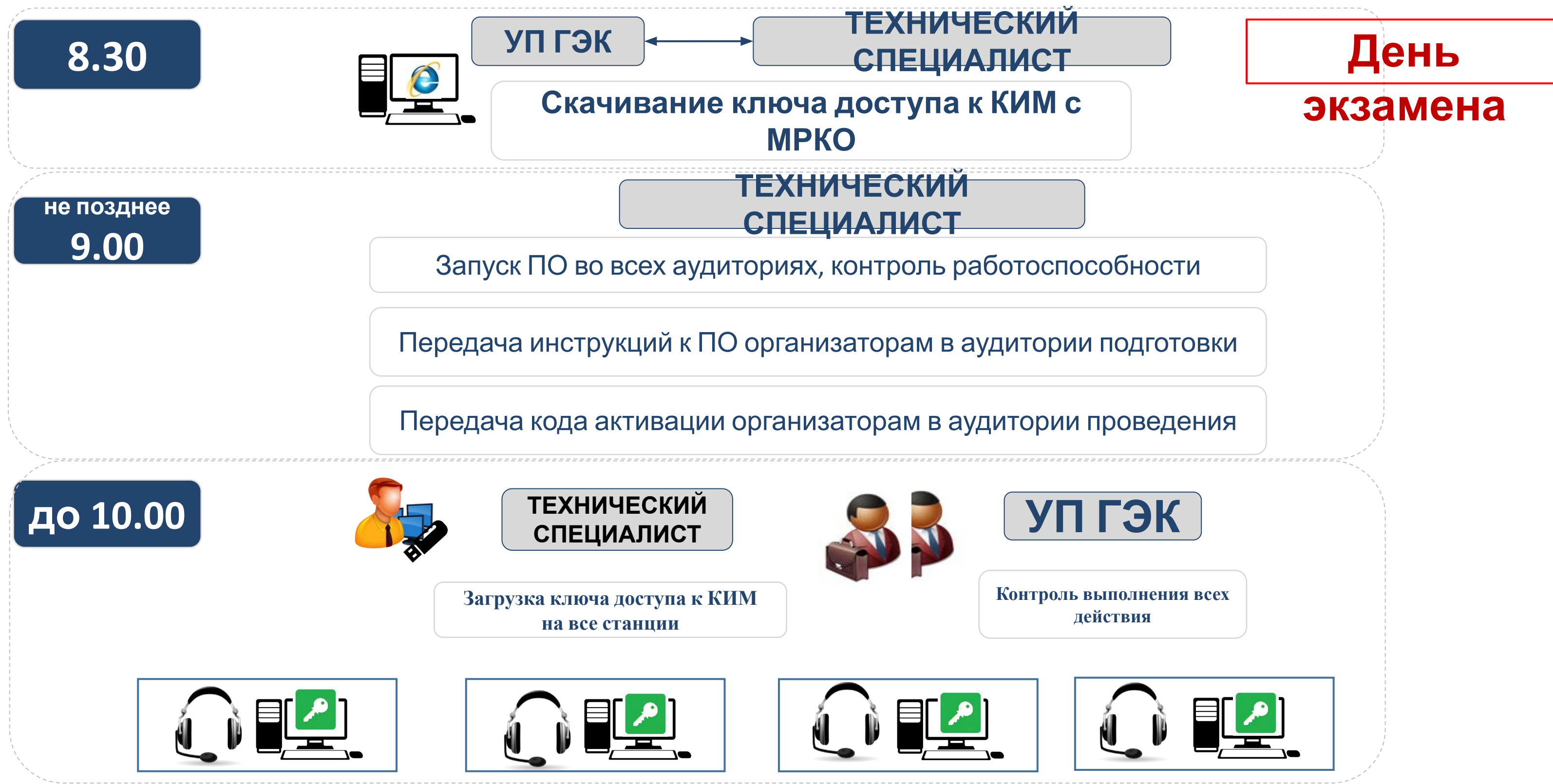
Доставочный пакет



Компакт-диск с
электронными КИМ



Действия технического специалиста и уполномоченного представителя ГЭК





Действия организаторов в аудитории



аудитория подготовки

оформить на доске образец для заполнения бланка регистрации

разложить краткие инструкции по ПО
разложить материалы для использования участниками в период ожидания

Не позднее
9:45

получить от руководителя ППЭ индивидуальные комплекты

Не ранее
10:00

раздать индивидуальные комплекты участникам ОГЭ

аудитория проведения

указать на доске номер аудитории
получить от тех.специалиста код активации
получить от тех.специалиста инструкции по ПО
проверить корректность сведений об экзамене на Станции записи по форме ППЭ-05-03-У

Не
позднее
9:45

получить от руководителя ППЭ компакт-диски с КИМ

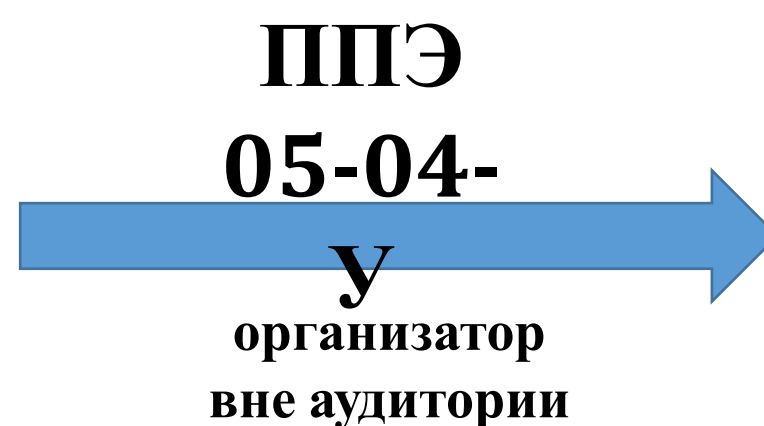
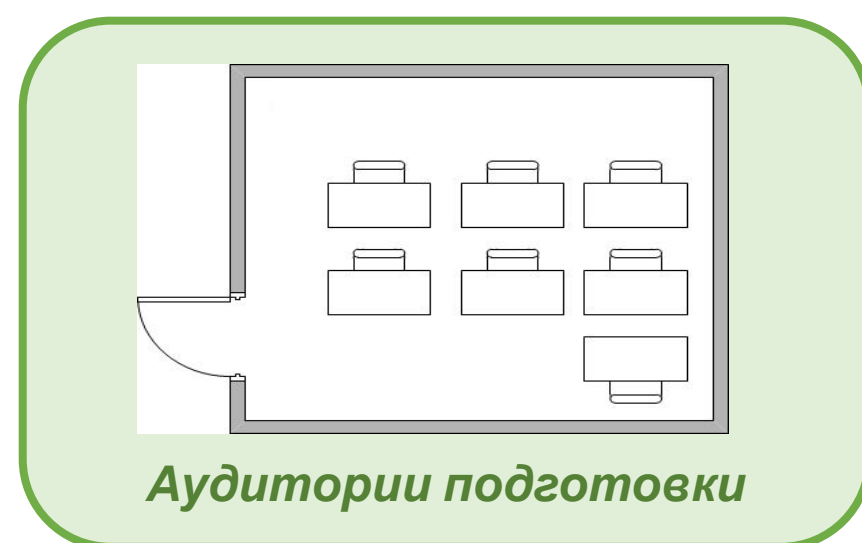
Не ранее
10:00

извлечь компакт-диски с КИМ и **установить** в оптический привод (CD-ROM)





Переход участников из аудитории подготовки в аудиторию проведения



организаторы

Проверяют перс.данные на входе 05-02-У
Проводят краткий инструктаж
Проверяют заполнение бланка регистрации

участники

Заполняют бланки регистрации;
Ожидают своей очереди



организаторы

Проверяют перс.данные на входе 05-03-У
Проводят краткий инструктаж
Проверяют заполнение номера аудитории в бланке регистрации
Заполняют номер аудитории в бланке регистрации;
Работают с ПО Станция записи

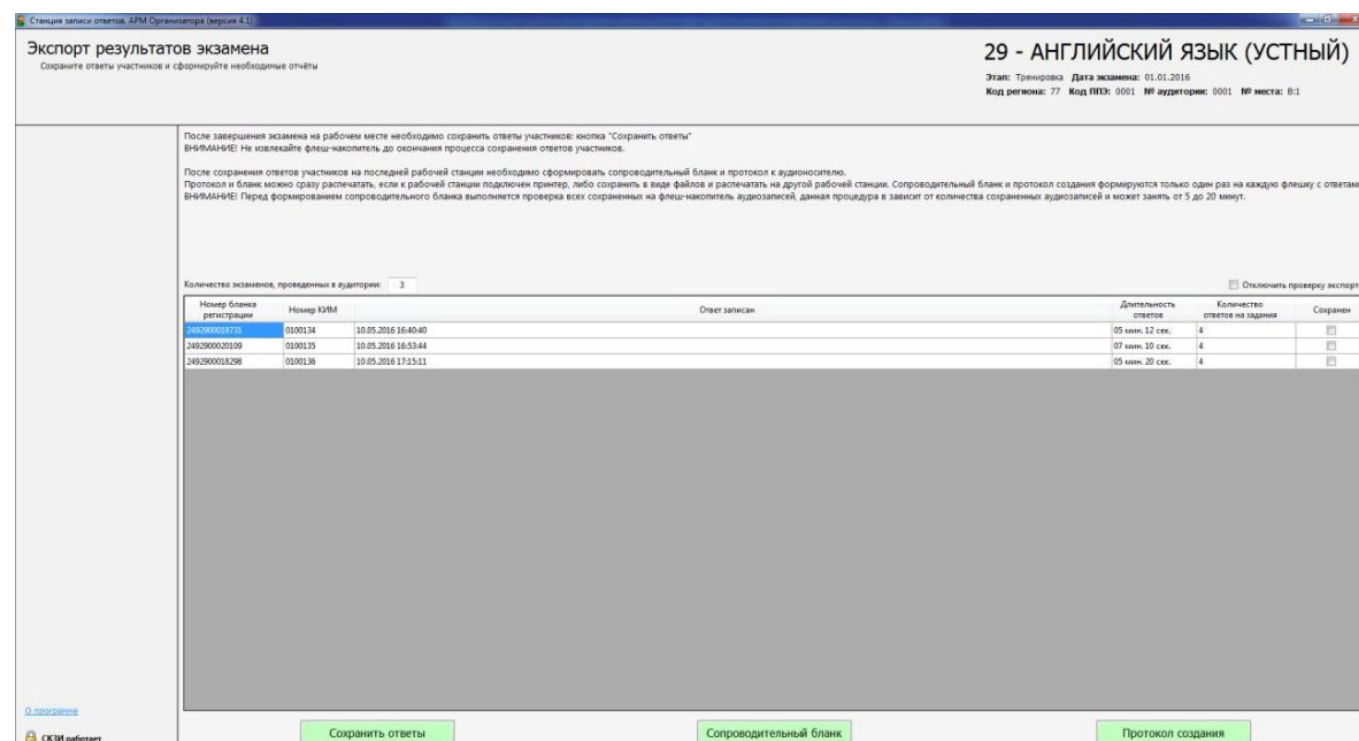
участники

Из аудитории подготовки в аудиторию проведения участники берут с собой:

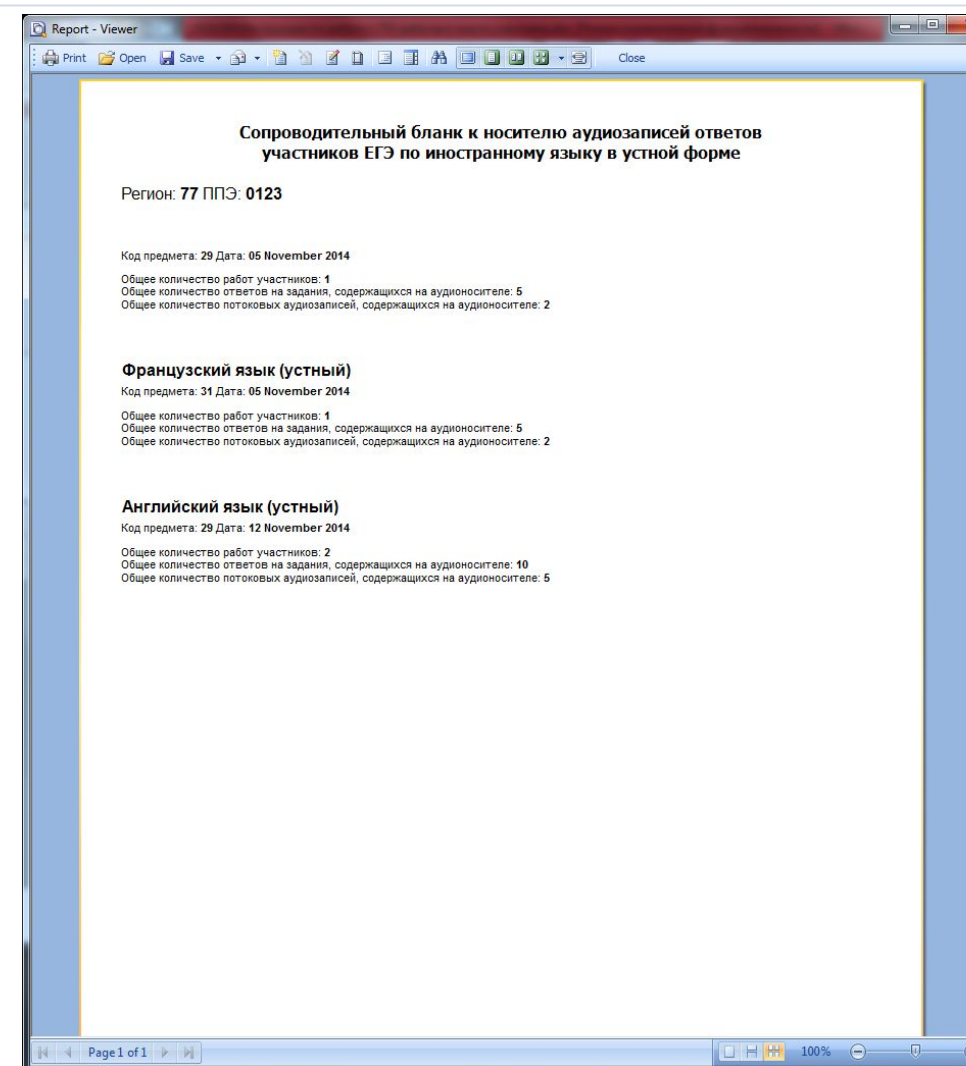
конверт, бланк регистрации, ручку, паспорт



Экспорт ответов участников



Выполняет технический специалист
Экспорт ответов участников, сохранение
на флеш-носитель



Формирование **Сопроводительного бланка** и **Протокола создания** выполняется **один раз** для каждого флеш-накопителя с аудиозаписями на рабочем месте участника, с которого были экспортированы **последние** аудиозаписи ответов участников (на рабочем месте, к которому технический специалист подошел в последнюю очередь)



Технический специалист



Руководитель ППЭ



Сбой работы Станции записи ответов

Контроль

- Руководитель ППЭ
- УП ГЭК
- Тех. специалист



**Сбой в работе
программного
обеспечения**



**Пересдача
в день экзамена
в конце очереди**

**НОВЫЙ БЛАНК
регистрации
устного экзамена**

ГОСУДАРСТВЕННАЯ ИТОГОВАЯ АТТЕСТАЦИЯ
ПО ОБРАЗОВАТЕЛЬНЫМ ПРОГРАММАМ ОСНОВНОГО ОБЩЕГО ОБРАЗОВАНИЯ - 2016

Бланк регистрации Дата проведения (ДД-ММ-ГГ) 28 - 05 - 16

QR	Регион	Код образовательной организации	Класс Номер	Буква	Код пункта проведения	Номер аудитории	Номер варианта
	77						7523
Код предмета	Название предмета	С передком проведения государственной итоговой аттестации по образовательным программам основного общего образования (экзаменационный бланк) Сопоставление номера КИМ на бланке с номером КИМ на экзаменационной работе подтверждает Подпись участника строго внутри окошка.				Номер КИМ	
29	АНГЛИЙСК					352816	

Заполнять гелевой или капиллярной ручкой ЧЕРНЫМИ чернилами по следующим образцам: А Б В Г Д Е Ж З И Й К Л М Н О П Р С Т У Ф Х Ц Ч Ш Щ Ъ Ы Ь Э Ю Я 0 1 2 3 4 5 6 7 8 9 ()
А В С D E F G H I J K L M N O P Q R S T U V W X Y Z , - ;

ВНИМАНИЕ! Все бланки и листы с контрольными измерительными материалами рассматриваются в комплекте.

Сведения об участнике государственной итоговой аттестации

Фамилия _____

Имя _____

Отчество (при наличии) _____

Документ Серия _____ Номер _____ Пол Ж М

- Заполнение бланка регистрации осуществляется в аудитории подготовки
- Экзаменационная работа выполняется на компьютере в аудитории проведения
- Задания экзаменационной работы будут отображаться на мониторе компьютера, ответы на задания необходимо произносить в микрофон
- После завершения выполнения экзаменационной работы необходимо прослушать запись ответов и удостовериться в качестве записи

Удален с экзамена в связи с нарушением порядка Не закончил экзамен по уважительной причине Резерв-1 _____ Резерв-2 _____



Наличие участников с ОВЗ на экзамена по иностранным языкам в устной форме



Подготовка ППЭ

Установка ПО Станция записи устных ответов:
версия для ОВЗ

- Общее время сдачи экзамена – 45 минут (15+30)
- **Нет ограничений по времени** подготовки и ответа на каждое задание
- **Переход** от задания (этапа подготовки) к ответу осуществляется ассистентом по кнопке
- **Завершение** ответа осуществляется ассистентом по кнопке
- Кнопки перехода выполнены **на русском языке**

- Пятисекундные паузы между переходами остаются



Технический специалист



Версия для ОВЗ



Рабочая станция




Ассистент



Наличие участников с ОВЗ на экзамена по иностранным языкам в устной форме

Аудитория



**ВОЗМОЖНО
СОВМЕЩЕНИЕ**
аудиторий
подготовки и
проведения