


БЕЗОПАСНОСТЬ на воде

Первый лёд



Он когда-то был водой,
Но сменил вдруг облик свой.
И теперь под Новый год
На реке мы видим

лёд

Текло, текло
И легло под стекло

Река подо льдом


Льётся речка — мы лежим,
Лёд на речке — мы бежим.

КОНЬКИ



**Прочный лед имеет
синеватый или
зеленоватый оттенок**

**Лед с желтоватым
оттенком - ненадежен!**



**Человек! Ты не пингвин.
Не гуляй среди льдин
один!**





МЕРЫ ПРЕДОСТОРОЖНОСТИ И ПРАВИЛА ПОВЕДЕНИЯ НА ЛЬДУ



**НЕ ВЫХОДИТЕ НА ЛЕД В ОДИНОЧКУ !
НЕ ПРОВЕРЯЙТЕ ПРОЧНОСТЬ ЛЬДА НОГАМИ !
БУДЬТЕ ВНИМАТЕЛЬНЫ ,ОСТОРОЖНЫ И ГОТОВЫ
В ЛЮБУЮ МИНУТУ К ОПАСНОСТИ !**



**БУДЬТЕ ОСТОРОЖНЫ !
ПОД СНЕГОМ МОГУТ БЫТЬ ПОЛЫНИИ ,ТРЕЩИНЫ
ИЛИ ЛУНКИ !**



**ВНИМАНИЕ ! В ТАКИХ МЕСТАХ ПОД СНЕГОМ
МОГУТ БЫТЬ ГЛУБОКИЕ ТРЕЩИНЫ И РАЗЛОМЫ.**




**ОСТОРОЖНО ! В ЭТИХ МЕСТАХ ДАЖЕ ПОСЛЕ
СИЛЬНЫХ МОРОЗОВ СЛАБЫЙ ЛЕД !**



**ВНИМАНИЕ ! ЕСЛИ ПОД ВАМИ ЗАТРЕЩАЛ ЛЕД И
ПОЯВИЛИСЬ ТРЕЩИНЫ НЕ ПУГАЙТЕСЬ И НЕ
БЕГИТЕ ОТ ОПАСНОСТИ !
ПЛАВНО ЛОЖИТЕСЬ НА ЛЕД И ПЕРЕКАТЫВАЙТЕСЬ
В БЕЗОПАСНОЕ МЕСТО !**



**ПОМНИТЕ ! БЫСТРОЕ ОКАЗАНИЕ ПОМОЩИ
ПОПАВШИМ В БЕДУ ВОЗМОЖНО ТОЛЬКО В ЗОНЕ
РАЗРЕШЕННОГО ПЕРЕХОДА !**



**Не ходи зимой по льду:
Можешь ты попасть в беду –
В лунку или в полынью –
И загубишь жизнь свою.**



Неоправданный риск





Хрупкий и тонкий лед часто бывает около кустов, деревьев, в тех местах, где водоросли вмерзли в лед




**Запомните следующие советы:
- лед менее прочен около стоков вод у заводов , фабрик**



**НЕ ПРЫГАЙТЕ НА ОТОРВАВШУЮСЯ ЛЬДИНУ.
ОНА МОЖЕТ НЕ ВЫДЕРЖАТЬ ВАШ ВЕС И ПЕРЕВЕРНУТЬСЯ**





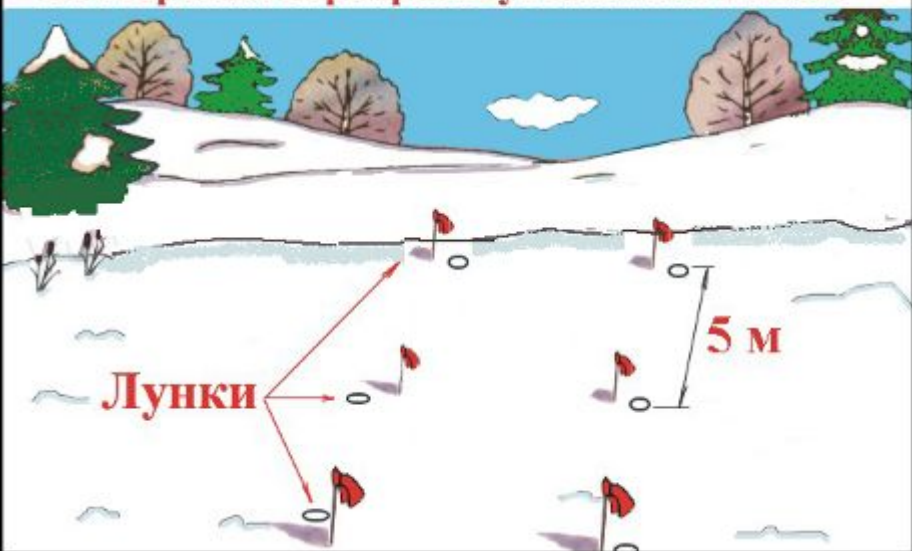
**В тех местах, где бьют ключи
И бегут к реке ручьи
Или где стоит завод, –
Знай, что там непрочен лед**



Как правильно пересекать водоемы.

Подготовка переправы:

- для измерения толщины льда пробить лунки;
- по сторонам переправы установить вешки



Переходить реку, озеро можно только в устойчивую погоду, по переправе



Если переправы нет, то:

- надежнее всего идти по свежим чужим следам, так как дорога проверена





Если вы провалились в полынью.





Если вы провалились под лед:
 - не поддавайтесь панике;
 - если рядом есть люди, то
 зовите на помощь

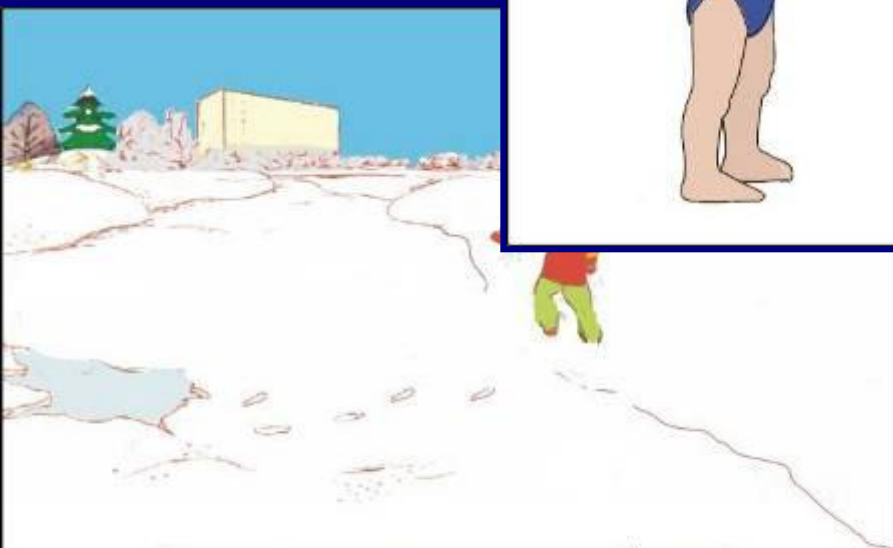
Помогите!



Пострадавшего надо доставить в теплое место,
 переодеть в сухую одежду и напоить горячим чаем



Если вы провалились под лед, начинайте действовать:
 - ползите в ту сторону, откуда вы шли;
 - не пытайтесь бы наползть на лед грудью, а
 тащить на лед сначала одну ногу,




Будьте осторожны до самого берега!
 Лишь вступив на берег, надо бежать, чтобы согреться
 и быстрее попасть в теплое место



Если вы выбрались из пролома:
 - нельзя вставать на ноги: откатитесь от польщины,
 ползите в ту сторону, откуда пришли, так как там
 прочность льда проверена








ТЕЛЕФОНЫ СПАСАТЕЛЬНЫХ СЛУЖБ

01 - с городского телефона

112 - с мобильного




ПРИ ОБНАРУЖЕНИИ ЛЮДЕЙ,
ОСОБЕННО ДЕТЕЙ, НА ЛЬДУ
НЕМЕДЛЕННО ЗВОНИТЕ
ПО ТЕЛЕФОНУ «112»!



Не стоит рисковать своей жизнью!





Нельзя, коль тонок лед.
Пойдем, дружище, на каток -
Опасность там не ждет.



СПАСИБО ЗА ВНИМАНИЕ!

С
Л
У
Ж
Б
А
С
Е
Н
И
Я

МЧС РОССИИ

