

Проект оформления выставочного зала

Макси Про. Елино.



Описание проекта

В строительном гипермаркете выделена зона под оформление стеллажей, предоставленных магазином. Так же в центре торгового зала имеется пространство для размещения инсталляции с демонстрацией натуральных выкрасов.

Цель оформления: визуальное доминирование в ТТ и помощь в выборе продукта в пользу ассортимента компании Тиккурила под разными брендами.

Задачи

1. Придумать оформление для элементов в отделе Краски в магазине Макси Про:

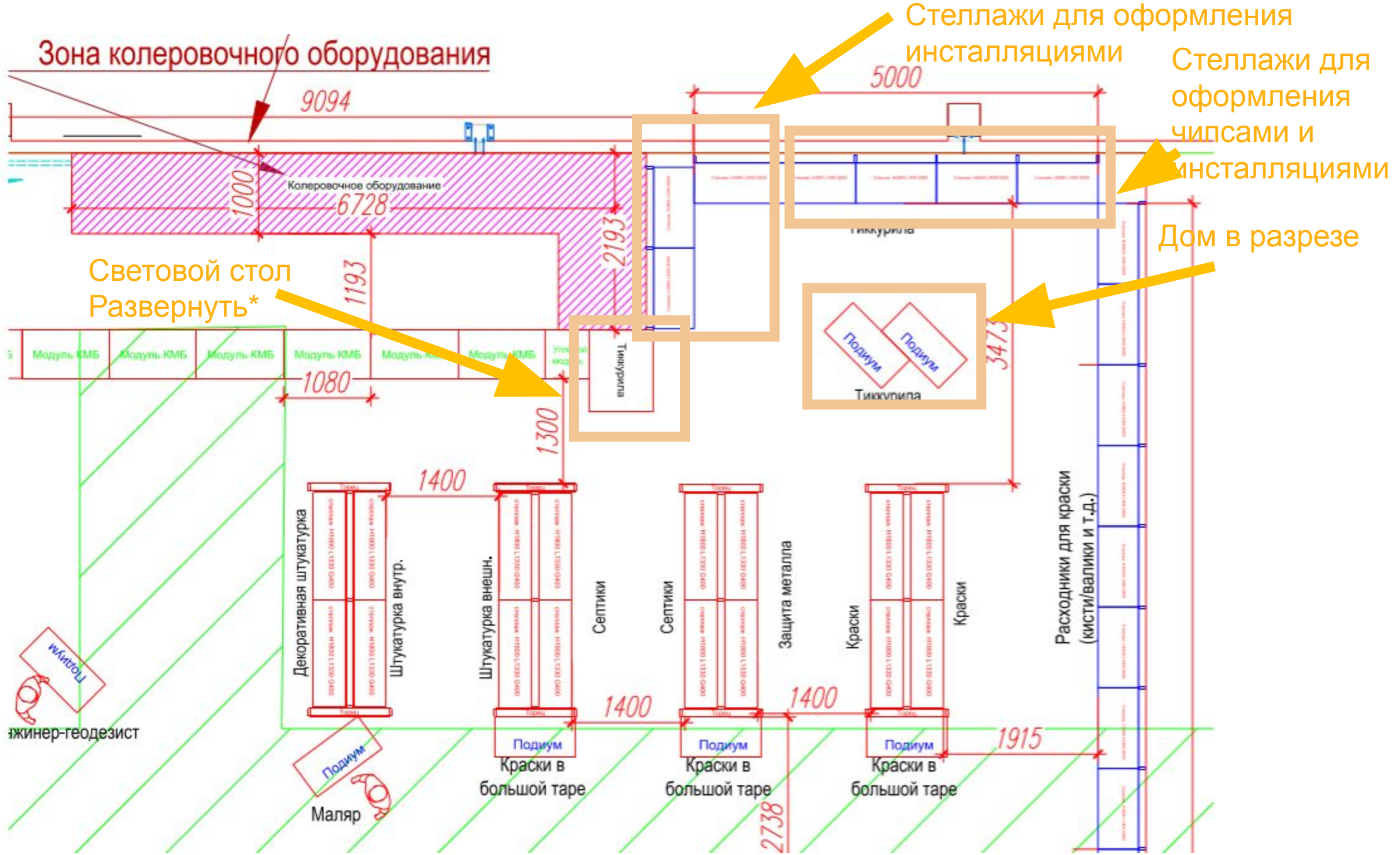
Инсталляция Дом в разрезе, с использованием натуральных материалов, выкрашенных продукцией кампании Тиккурила
Стеллажи для оформления пристенные 7 шт (по 1м)
Зона колеровки (пока не берем в оформление)
Световой стол

2. Смонтировать оформление.

Срок по предоставлению идей по оформлению: презентация идей в формате обсуждения на встрече с Тиккурила 06.02.2020


Срок по визуализации: 11.02.2020

Срок по монтажу: до 15.03



1. Инсталляция дом в разрезе.

- Размеры: подиум 1м*1м. (изготавливается подрядчиком, должен иметь колесики для возможности перемещения) Высота = 1,8 м (с учетом высоты подиума). Высота подиума 25-30 см.
- Дом должен включать в себя материалы, которые необходимо выкрашивать в продукты компании: экстерьерные и интерьерные, металлические детали
- Предлагаю сделать дом углом с разрезом
- Дом должен быть современным
- Так же необходимо сделать инсталляцию максимально антивандальной, никаких хрупких частей быть не должно



2. Стеллажи для оформления пристенные

3 стеллажа для оформления инсталляциями и натуральными выкрасами. Дополнительные выкрасы должны быть закреплены на крючках сверху на инсталляцию, с возможной заменой их по мере необходимости, так же сделаем небольшие полочки, для размещения муляжа банки объемом 0,9л. Обязательно присутствие табличек с названием продукта, изображением банки и номером цвета в формате Tikkurila ***

1 стеллаж с лкм для сауны

1 стеллаж с лкм для экстерьеров

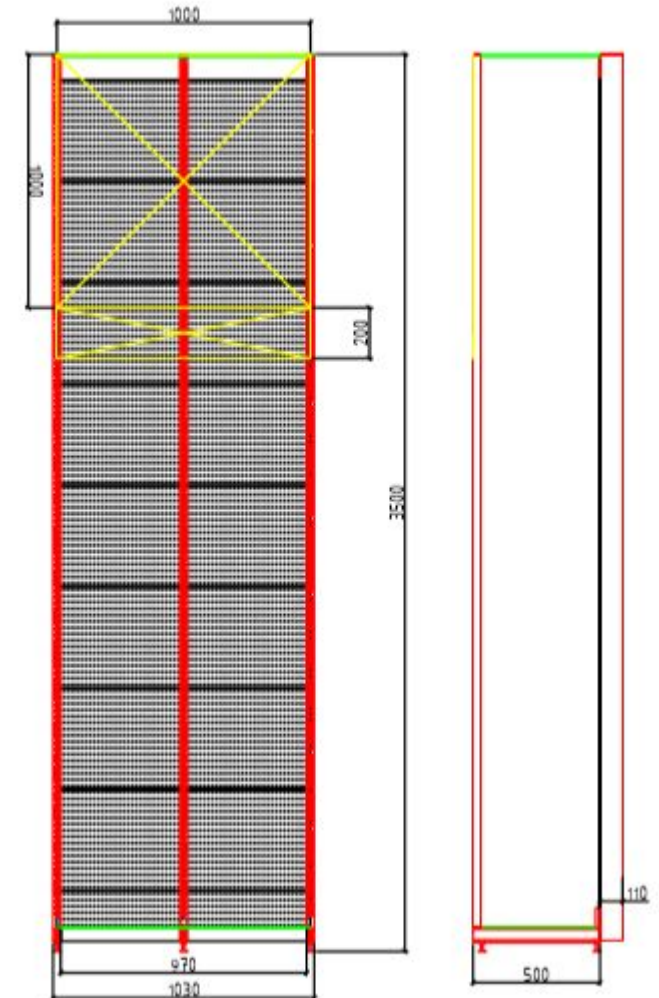
1 стеллаж с лкм для интерьеров

Так же 4 стеллажа по 1 метру для оформления чипсами (внизу остается пространство для инсталляции, или другой идеи, используя выкрасы).

Сверху стеллажей идет 20см полоса с описанием(на ней размещаем бренды, название категории (макеты уже есть)

Еще выше 1мх1м имидж с указанием места использования (Интерьер, Фасад)

Базовая вариация



Стеллажи белой линейки (берем из данных стеллажей только наполнение чипсами и выкрасами (так же имиджи и поинты)

МОДУЛЬ ИНТЕРЬЕР

Габариты: 2250*2000*900 мм

Collections	Products	Size
Набор чипсов Почувствуй Цвет		1350*900 мм (в*ш)
Набор «Пол и потолок»	Siro Himmea, Betolux, Betolux Akva	1350*260 мм (в*ш)
Набор «Колеруемые лаки»	Paneeli Assa, TAIKA HELMIASMAALI	1350*260 мм (в*ш)
Набор вдохновляющих карточек «Почувствуй Цвет 2020»		1350*260 мм (в*ш)




Стеллажи белой линейки (берем из данных стеллажей только наполнение чипсами и выкрасами (так же имиджи и поинты)

МОДУЛЬ ЭКСТЕРЬЕР

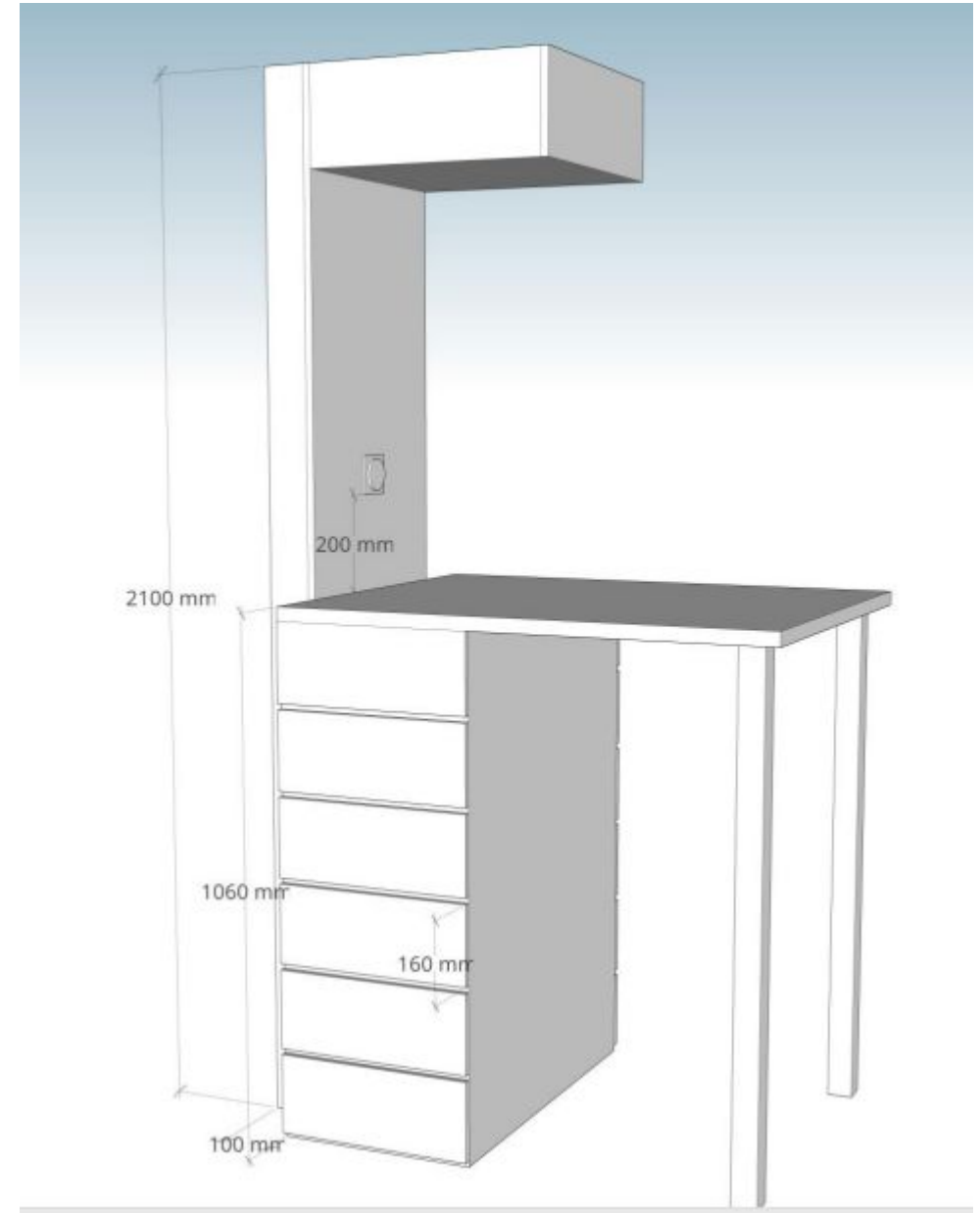
Габариты: 2250*2000*900 мм

Collections	Products	Size
Набор «Крюющие фасадные материалы»	Vinha	1350*540 мм (в*ш)
Набор «Антисептики»	Valtti Color, Valtti Log, Valtti Pro, Valtti Plus Kesto, Valtti Arctic	1350*540 мм (в*ш)
Набор «Сад»	Valtti Terrace Oil, Valtti Puuoljy, Patio	1350*260 мм (в*ш)
Набор «Каменные фасады»	Façade Acrylate	1350*510 мм (в*ш)



3. Дизайн стол с переключателем освещения

Стол уже есть в наличии, необходимо перемещение.




Оформление Макси ПРО Мытищи

ОСНОВНЫЕ ПАРАМЕТРЫ, КОТОРЫЕ БУДУТ ПРОДУБЛИРОВАНЫ В МАКСИ ПРО ЕЛИНО

Стеллажи пристенные будут выглядеть примерно так же, только в наполнении используются чипсы и выкрасы из новой Белой линейки.

Для нижней части необходимо придумать оформление. Верхнее описание категорий будет такое же, макет есть. Самые верхние изображения необходимо заменить на более премиальные, возможно с подсветкой, в фирменном стиле Тиккурила:



Примеры оформления стеллажей с инсталляциями

ДАННЫЕ ПРИМЕРЫ ДАНЫ ДЛЯ ОЗНАКОМЛЕНИЯ, МЫ МОЖЕМ БРАТЬ ИЗ НИХ ИДЕИ, НО ОБЯЗАТЕЛЬНО ДРУГИЕ ЦВЕТОВЫЕ СОЧЕТАНИЯ. (ЦВЕТА ПОДБИРАЮТСЯ ИЗ НОВОЙ КОЛЛЕКЦИИ ПОЧУВСТВУЙ ЦВЕТ (216 ОТТЕНКОВ))

