

«Дорожный марафон»






Станция

***«Давайте
познакомимся!»***

Станция
«Разминка»





Станция «Колесо безопасности»



«Станция болельщиков»

Кроссворд по ПДД

У него два колеса
И седло на раме, →

Дорожные знаки

к
Состояние, когда не
угрожает
опасность.

Оно может быть
обеспечено, при
условии
соблюдения
правил всеми
участниками
дорожного
движения.



Б

Полоса земли чаще
покрытая
асфальтом для
движения

Часть дороги для

Дорожный знак,
который
устанавливают
вблизи школ?
«Осторожно...»

ара

ин

р

(м

л

Б

ВЕСЕЛЫЕ ВОПРОСЫ ПО ПДД



Какие автомобили могут проехать на красный свет?



- папина и мамина
- такси
- пожарная, скорая, спецмашины.
- гончая

На какой дороге транспортные средства лучше тормозят

- на мокрой
- на обледенелой
- с ямками
- на сухой



С какого возраста можно ехать на велосипеде по проезжей части?

- когда выйдешь на пенсию
- с самого рождения
- с 14 лет





По какой стороне тротуара
рекомендуется двигаться
пешеходам?


- по любой
- по бордюрам
- по правой стороне
- по левой

Как правильно и безопасно перейти улицу после выхода из автобуса?

- подождать когда транспорт отъедет
- сесть на капот другой машины, и попросить, чтобы перевезли
- перейти по пешеходному переходу

Дорогу можно переходить только на?

- красный мигающий свет
светофора
- мигающий свет
- зеленый свет
- желтый



Для чего постовому нужен жезл?

- приветствовать знакомых
- отгонять мух
- для красоты
- регулировать дорожное движение



Когда загорелся зеленый свет светофора, что ты будешь делать?

- пропустишь всех старушек и даму с собачкой
- побежишь со всех ног
- останешься стоять на месте
- убедишься, что все транспортные средства остановились и перейдешь дорогу.

Задача

Толе 9 лет и 5 месяцев. Через какое время мальчику можно сесть на переднее сиденье?




ПОЗДРАВЛЯЮ!!!!
ТЫ СПРАВИЛСЯ!!!!



*«Эстафета
на
самокате»*





Что расскажет нам улица

Презентация «Дорожные знаки»

Что это?

*То круглые они и
всё*

нам запрещают,

*То треугольные
они*

и нас

предупреждают,

Т



1



2



3



4



5



6




7



8



9



10



11



12



13



Какие дорожные знаки бывают

ПРЕДУПРЕЖДАЮЩИЕ



ЗАПРЕЩАЮЩИЕ



ПРЕДПИСЫВАЮЩИЕ



ЗНАКИ СЕРВИСА





ПРЕДПИСЫВАЮЩИЕ

Эти знаки на фоне голубого цвета.

Они разрешают, предписывают движение в указанном направлении, указывают велосипедную дорожку, для пешеходов.



ЗНАКИ СЕРВИСА

Они размещены на квадратах, которые нарисованы на синем прямоугольнике. Рисунки сделаны чёрной или красной краской и говорят о значении этого знака.



ПРЕДУПРЕЖДАЮЩИЕ

Они размещаются на треугольнике белого цвета с красной окантовкой.

Знак повесили с рассветом,

Чтобы каждый знал об этом.

Здесь ремонт идёт дороги,

Берегите свои ноги!



Знак людей предупреждает,

От несчастья ограждает:

«Переезд». Вовсю глядите!

За шлагбаумом следите!»





Запрещающие



Запрещающие знаки вводят или отменяют определенные ограничения движения.

Круглый знак, запоминай,



На дороге не зевай!

Запрещает он движение,

И даёт ограниченья.



Знак такой запоминай,

Закон дорог ты соблюдай.

*Почему для «Запрещающих»
знаков выбрали красный цвет ?*



Подумай и ответь!

1. Велосипедная дорожка



2. Подземный переход



3. Дорожные работы



5. Пешеходный переход



4. Скользкая дорога

6. Железнодорожный переезд



7. Въезд запрещён

10. Дети



8. Главная дорога



9. Круговое движение


*На дороге самой сложной
Растолкует что и как
Друг твой строгий и
надежный
Верный друг –
ДОРОЖНЫЙ ЗНАК*



*Нужно только подрасти,
Чтобы все самим пройти,
Год за годом, знак за знаком
И – счастливого пути!*



Дорожные знаки.




*Знаки важные дорожные-
Компас взрослых и ребят.*

Дети, будьте осторожны!

Знайте, что нельзя, что можно,

*Выполняйте непременно всё, что
знаки говорят!*





Станция «Пешеходный переход»

В ДОБРЫЙ ПУТЬ!



«Добрая Дорога Детства»



mbdou22vorkuta.ucoz.ru

1. Движеньем полон город
И мчатся тысячи машин.
В море музыки моторов
Окунуться мы спешим.
Пешеход, по закону улиц и дорог
Отыщи безопасности островок.
Припев Знаем мы от А до Я азбуку
движения.

Добрая дорога детства
С жизнью взрослой по соседству
Знаем мы от А до Я азбуку
движения.

Добрая дорога детства
С жизнью взрослой по соседству
Столько знаков на пути.
Не подведи!

2. На дорогах без сомнения
Юные инспекторы движения.
Все для нас вполне серьезно
Помощь людям без вопросов.
Впереди, светофор зеленый подмигни.

