

Художник и зрелище. *Художник в театре.*



Виды театральных постановок



Драматический театр



Опера



Балет

Роль художника в театре



Эскизы костюмов



Декорации

Структура декорации

задник

Полуобъёмные декорации

ОБЪЁМНЫЕ ДЕКораЦИИ






МАКЕТ-

уменьшенная копия
декораций к
спектаклю

Ваше задание:

Выполнить макет
декораций к спектаклю –
сказке.

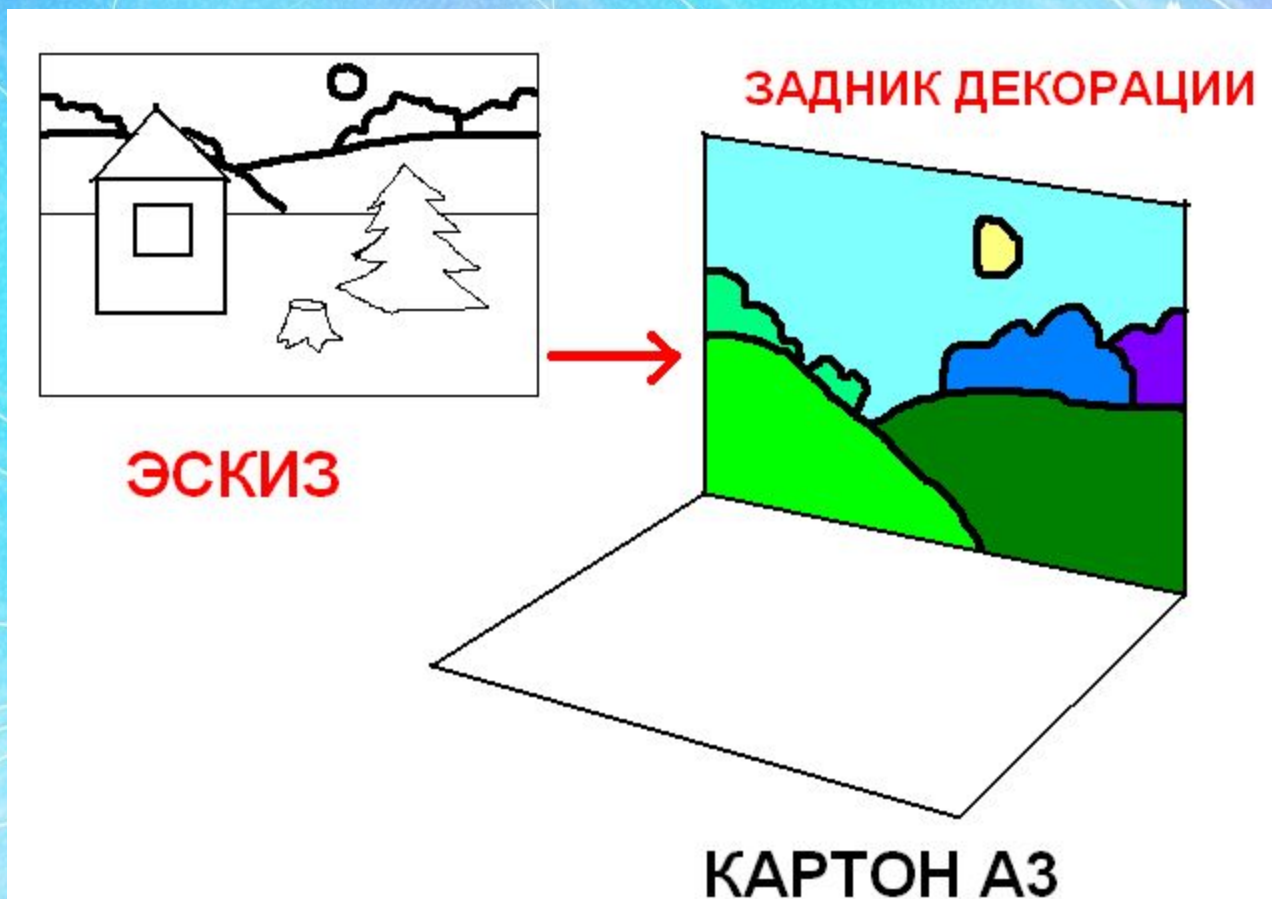


Порядок работы:

- Выбрать сказку для постановки.
- Сделать эскиз декорации на формате А4.
- Нарисовать по эскизу задник декорации.
- Сделать полуобъёмные и объёмные декорации.
- Закрепить декорации на макете.

Урок 1

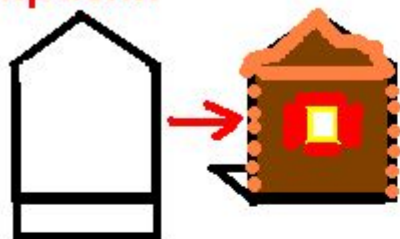
- Выбор сказки, выбор сцены (начало, конец, середина и т.д.)
- Эскиз декорации в альбоме.
- Изготовление задника макета (краски).



Урок 2

Изготовление объёмных и полужобъёмных декораций.

Полужобъёмные декорации-картон, бумага, краски



Объёмные декорации- пластилин, природные материалы



Дополнительно используйте фольгу, ткань, вату или другие материалы.

Окончание работы



Интернет-ресурсы и использованная литература

- ▶ 1) <http://www.butanti.livejournal.ru>
- ▶ 2) <http://www.afisha.ru>
- ▶ <http://www.baikalfund.ru>
- ▶ <http://www.todancer.ru>
- ▶ 3) <http://www.lm.livtmemory.net>
- ▶ <http://www.skydrinker.livejournal.ru>
- ▶ 4) <http://www.liveinternet.ru>
- ▶ 5) 6) <http://www.womshop.ru>
- ▶ Алексеева В. В. Что такое искусство?- М.: Советский художник, 1991.
- ▶ Коротеева Е.И. под ред. Б.М. Неменского
Изобразительное искусство: искусство вокруг нас. Учебник для 3 кл.- М.: Просвещение, 2006.