



Интерактивный тренажёр

**П**раво**п**исание  
**б**езударных гласных  
**п**роверяемых  
**у**дарением

Русский язык

2-3 класс

Технологический приём

«Волшебная труба»

Автор презентации: Фокина Лидия Петровна  
учитель начальных классов МКОУ «СОШ ст. Евсино»  
Искитимского района Новосибирской области

2016




# Вставь пропущенные буквы:

зв\_нил

б\_лел

ш\_ги

пч\_ла




# Вставь пропущенные буквы:

т\_шина

гн\_здо

ст\_рик

п\_сал




# Вставь пропущенные буквы:

л\_вил

стр\_лял

стр\_на

ч\_нил



## **Использованные ресурсы:**

[http://metodisty.ru/m/files/view/tehnologicheskii\\_priem\\_volshebnaia\\_truba](http://metodisty.ru/m/files/view/tehnologicheskii_priem_volshebnaia_truba)

Технологический приём Е. А. Чулихиной «Волшебная труба»

[http://metodisty.ru/m/files/view/zhakulina\\_i-v\\_tehnologicheskii\\_priem\\_volshebnaia\\_truba\\_dlya\\_MS\\_PowerPoint\\_rus\\_yaz\\_1-4\\_kl](http://metodisty.ru/m/files/view/zhakulina_i-v_tehnologicheskii_priem_volshebnaia_truba_dlya_MS_PowerPoint_rus_yaz_1-4_kl) Жакулина И. В.

технологический приём «Волшебная труба» для для MS PowerPoint (рус.яз., 1-4 кл.)

[http://ramki-photoshop.narod.ru/images2/fotoramka\\_91.png](http://ramki-photoshop.narod.ru/images2/fotoramka_91.png)

Фон первого слайда