

Инструкция по выполнению домашних заданий учащимися, при дистанционном обучении

Заходим в дневник, смотрим задания, которые необходимо выполнить

The screenshot shows a web browser displaying the 'Дневник' (Diary) section of a school's online platform. The page is for 'МБОУ "Средняя общеобразовательная школа № 45" (Кошелев)'. The current date is 18 марта 2020 г. The interface includes navigation tabs for 'Главная', 'Расписание', 'Отчеты', 'Дневник', 'Ресурсы', 'Портфолио', and 'МСОКО'. There are also indicators for 'Просроченные задания' (0) and 'Задания из электронных курсов' (0). The main content area shows a weekly overview for the week of 16.03.20 to 22.03.20. The tasks are organized into four columns representing the days of the week: Monday (16 марта), Tuesday (17 марта), Wednesday (18 марта), and Thursday (19 марта). Each column contains a table with lesson times, subjects, assignments, and scores.

УРОК	ДОМАШНЕЕ ЗАДАНИЕ	ОЦЕНКА
1 Физкультура 08:00 - 08:40	не задано	5
2 Русский язык 08:50 - 09:30	повторить правила на стр 98,99,100,102	
3 Английский язык 09:50 - 10:30	Написать слова модуль 7 с и выучить их к диктанту упр. 5 стр. 90 читать и написать о своем отдыхе	4
4 Математика 10:40 - 11:20	№834,848	
5 История 11:30 - 12:10	Подготовится к с.р. по параграфам 36-40	4
6 Русский язык 12:30 - 13:10	(файл прикреплен)сделать карточку на тему: Правописание гласных в падежных	

УРОК	ДОМАШНЕЕ ЗАДАНИЕ	ОЦЕНКА
1 Русский язык 08:00 - 08:40	повторить правила.	
2 Литература 08:50 - 09:30	стр 115 пересказ	
3 Музыка 09:50 - 10:30	повторение пройденного материала	
4 История 10:40 - 11:20	Параграф 41	

УРОК	ДОМАШНЕЕ ЗАДАНИЕ	ОЦЕНКА
1 Математика 08:00 - 08:40	повторение пройденной темы	
2 Русский язык 08:50 - 09:30	повторить правила.	
3 Биология 09:50 - 10:30	устные сообщения (индивидуально)	
4 География 10:40 - 11:20		
5 Физкультура 11:30 - 12:10	не задано	
6 Английский язык 12:30 - 13:10	нет	

УРОК	ДОМАШНЕЕ ЗАДАНИЕ	ОЦЕНКА
1 Литература 08:00 - 08:40	стр 128 пересказ	
2 Английский язык 08:50 - 09:30	нет	
3 Изобразительное и... 09:50 - 10:30	Создать герб своей семьи, своего класса, герб школы. Принести пластилин/мпиютера.	
4 Математика 10:40 - 11:20	повторение пройденной темы	

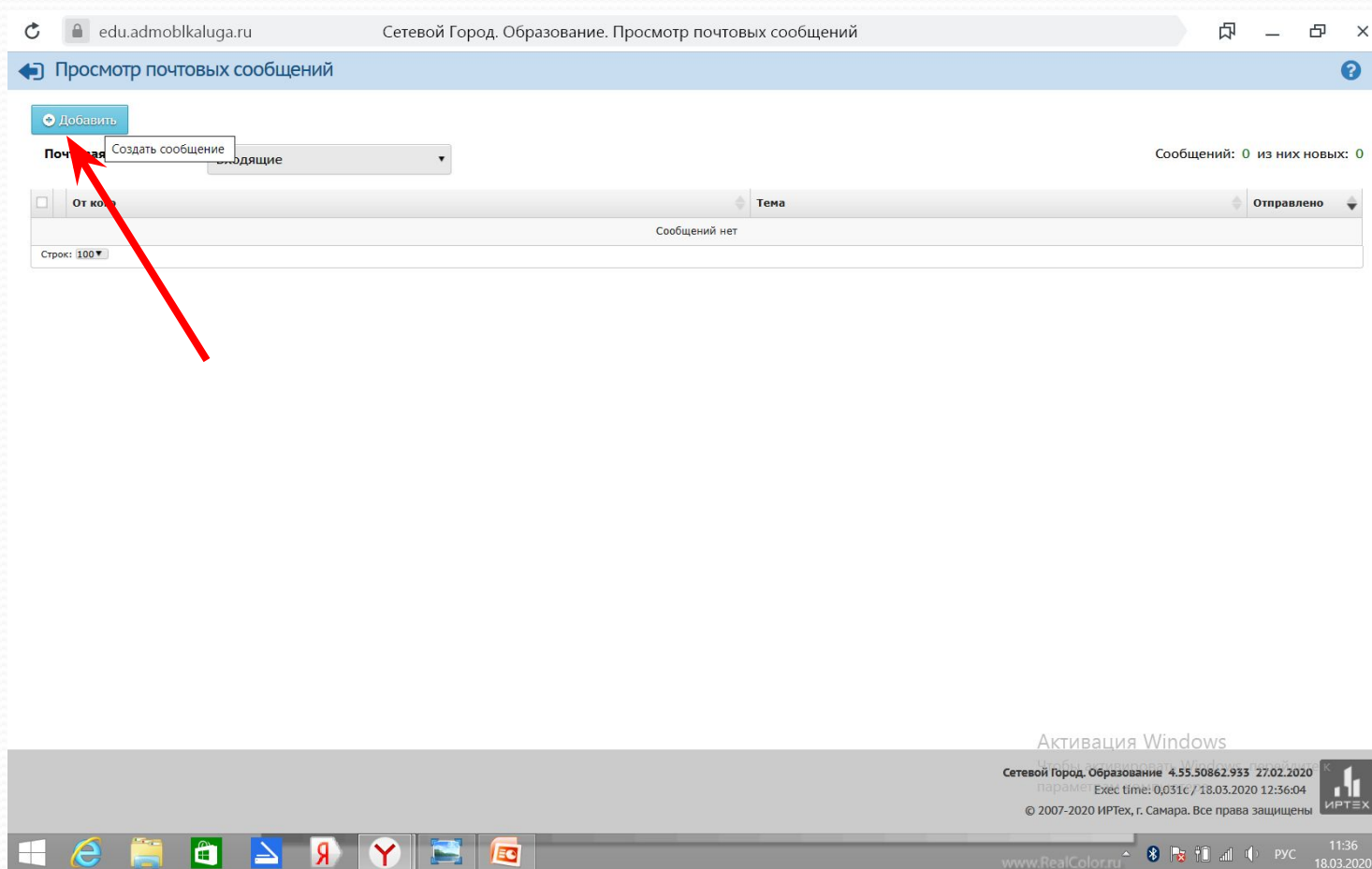
Нажимаем на кнопку «Почта»

The screenshot shows a web browser window displaying the educational portal for MBOU "Средняя общеобразовательная школа № 45" (Koshelov). The browser's address bar shows the URL edu.admoblkaluga.ru. The page header includes the school name and the date 18 марта 2020 г. The main navigation menu contains links for Главная, Расписание, Отчеты, Дневник, Ресурсы, Портфолио, and МСОКО. In the top right corner, there is a notification bell icon with a red '16', a mail icon, a speech bubble icon, and a help icon. A red arrow points to the mail icon, which has a tooltip labeled 'Почта'.

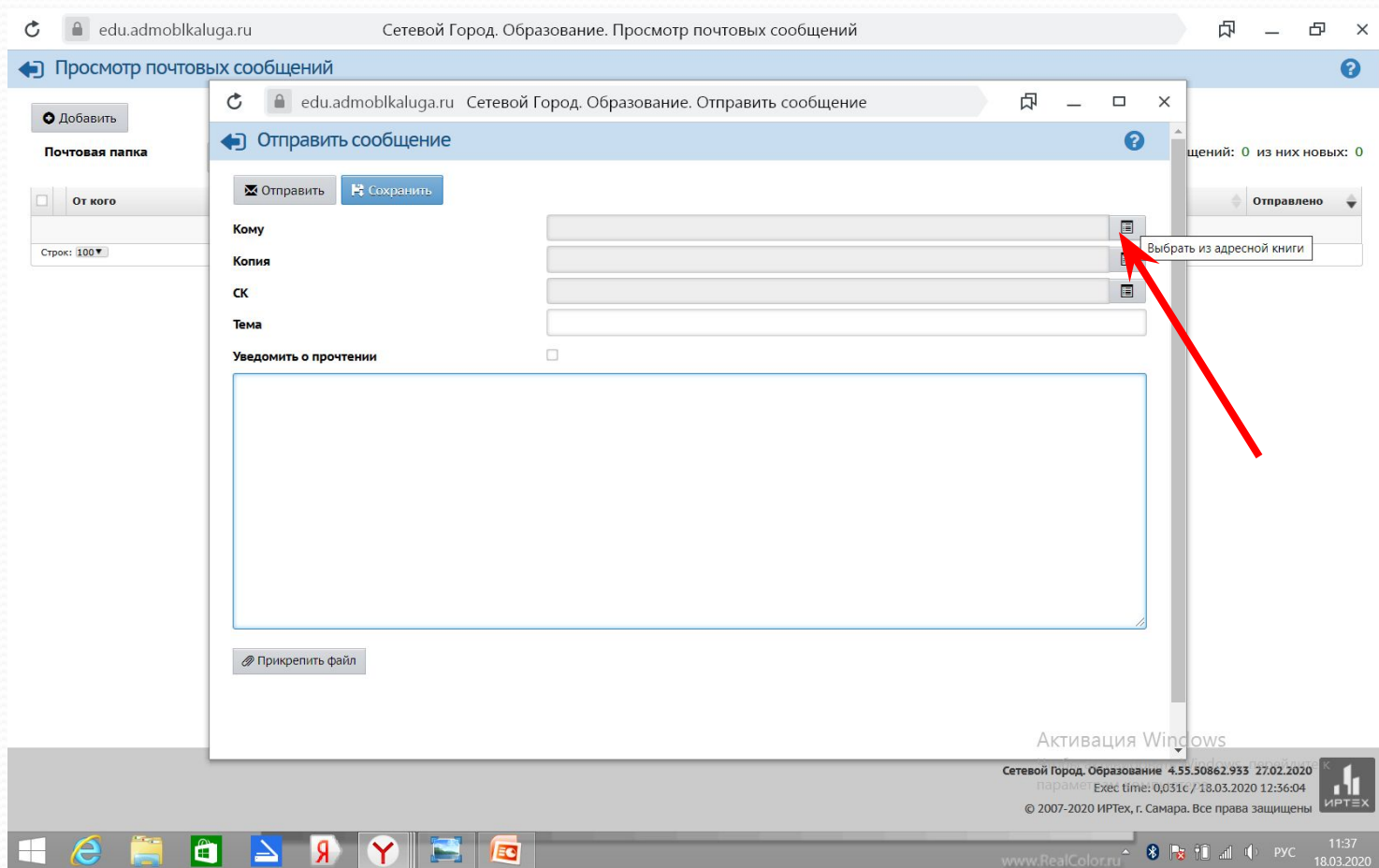
Below the navigation, there are sections for 'Просроченные задания' (0) and 'Задания из электронных курсов' (0). The main content area displays a weekly schedule for the week of 16.03.20 - 22.03.20. The schedule is organized into four columns representing different days of the week.

УРОК	ДОМАШНЕЕ ЗАДАНИЕ	ОЦЕНКА
Понедельник, 16 марта 2020 г.		
1 Физкультура 08:00 - 08:40	не задано	5
2 Русский язык 08:50 - 09:30	повторить правила на стр 98,99,100,102	
3 Английский язык 09:50 - 10:30	Написать слова модуль 7 с и выучить их к диктанту упр. 5 стр. 90 читать и написать о своем отдыхе	4
4 Математика 10:40 - 11:20	№834,848	
5 История 11:30 - 12:10	Подготовится к с.р. по параграфам 36-40	4
6 Русский язык 12:30 - 13:10	(файл прикреплен)сделать карточку на тему: Правписание гласных в падежных	
Четверг, 19 марта 2020 г.		
1 Математика 08:00 - 08:40	повторение пройденной темы	
2 Русский язык 08:50 - 09:30	повторить правила.	
3 Биология 09:50 - 10:30	устные сообщения (индивидуально)	
4 География 10:40 - 11:20		
5 Физкультура 11:30 - 12:10	не задано	
6 Английский язык 12:30 - 13:10	нет	
Суббота, 20 марта 2020 г.		
1 Русский язык 08:00 - 08:40	повторить правила.	
2 Литература 08:50 - 09:30	стр 115 пересказ	
3 Музыка 09:50 - 10:30	повторение пройденного материала	
4 Математика 10:40 - 11:20	Параграф 41	

Нажимаем на кнопку «Добавить»



Выбираем кому отправляем сообщение



Выбираем вкладку «Группа -Учителя»

edu.admoblkaluga.ru Адресная книга

Выберите получателей из выпадающего списка 'Группа'

Тип организации
Текущая организация ▼

ОО
МБОУ "Средняя общеобразовательная школа № 45" (Кошелев)

Группа
Учителя ▼
Администраторы
Завучи
Учителя
Все сотрудники
Родители
Ученики
классы

Получатели

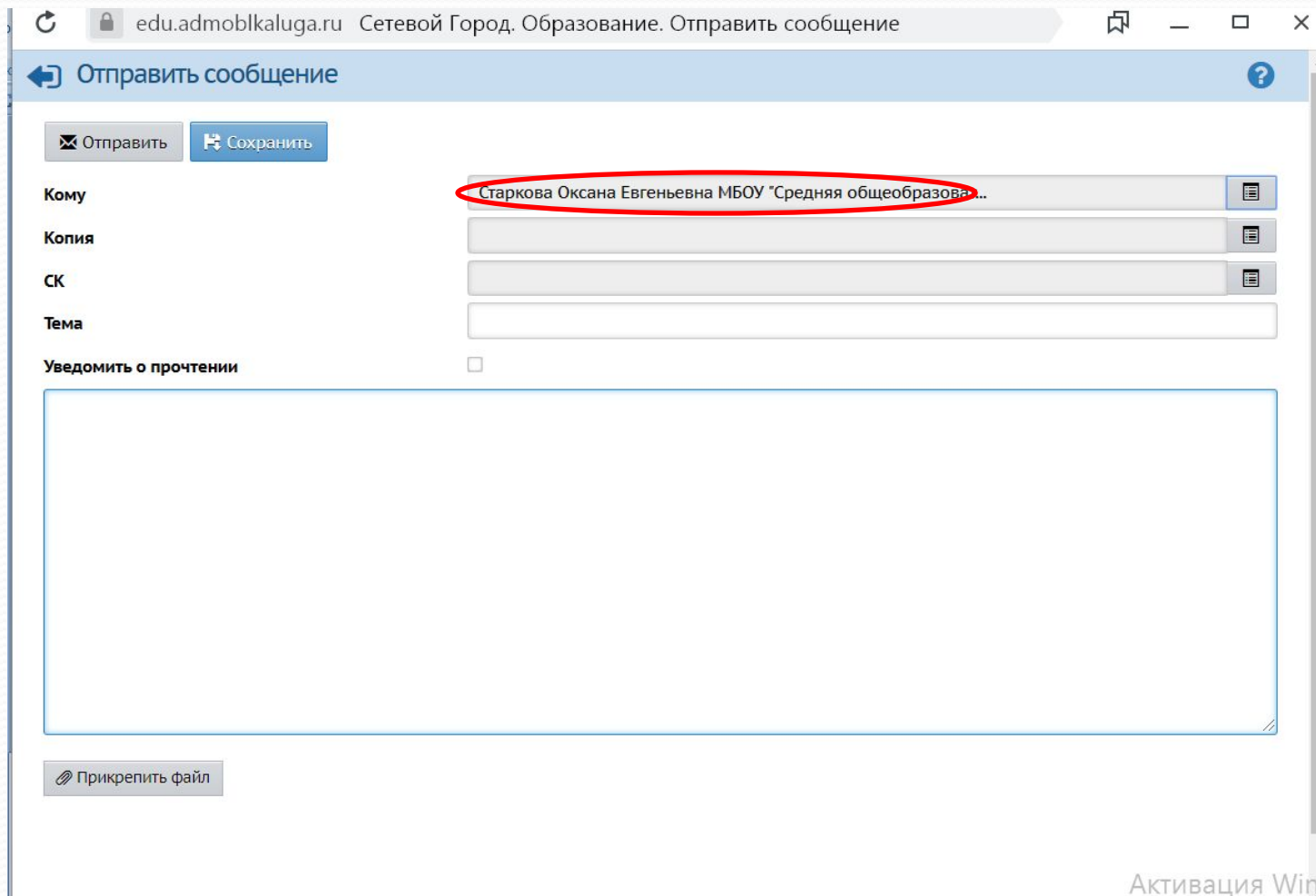
балашова Людмила Александровна
Бархатова Юлия Францевна
Березкина Н. С.
Богунец Людмила Ивановна
Бочарова Валентина Антоновна
Буторина Анастасия Васильевна
Васильева Наталья Андреевна
Волкова Елена Николаевна
Волкова Кристина Николаевна
Гавриков Денис Юрьевич
Голубенко Валентина Владимировна
Грудина Анна Владимировна1
Дёмина Александра Николаевна
Лжафанова Ларца Витальевна

Выбрать ← Вернуться

Выбираем из списка учителя и нажимаем кнопку «Выбрать»



В поле «Кому» появится фамилия учителя, кому отправляется сообщение



edu.admoblkaluga.ru Сетевой Город. Образование. Отправить сообщение

← Отправить сообщение

✉ Отправить Сохранить

Кому Старкова Оксана Евгеньевна МБОУ "Средняя общеобразова..."

Копия

СК

Тема

Уведомить о прочтении

Прикрепить файл

Активация Win

Заполнить тему(класс, тему задания), поставить галочку о прочтении(желательно), написать в свободном поле сообщение или прикрепить файл

edu.admoblkaluga.ru Сетевой Город. Образование. Отправить сообщение

Отправить сообщение

Отправить Сохранить

Кому Старкова Оксана Евгеньевна МБОУ "Средняя общеобразоват...

Копия

СК

Тема Домашнее задание за

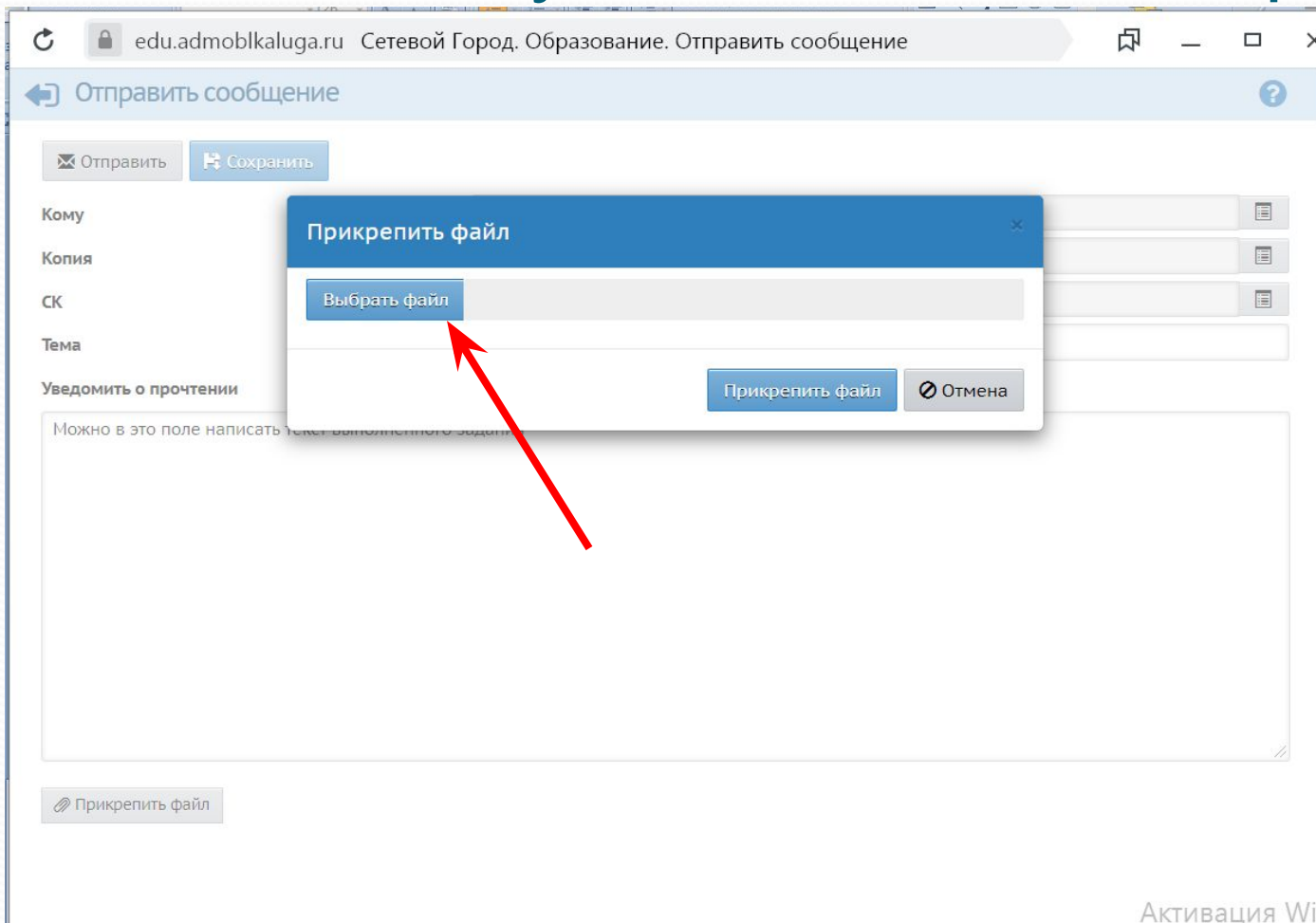
Уведомить о прочтении

Можно в это поле написать текст выполненного задания

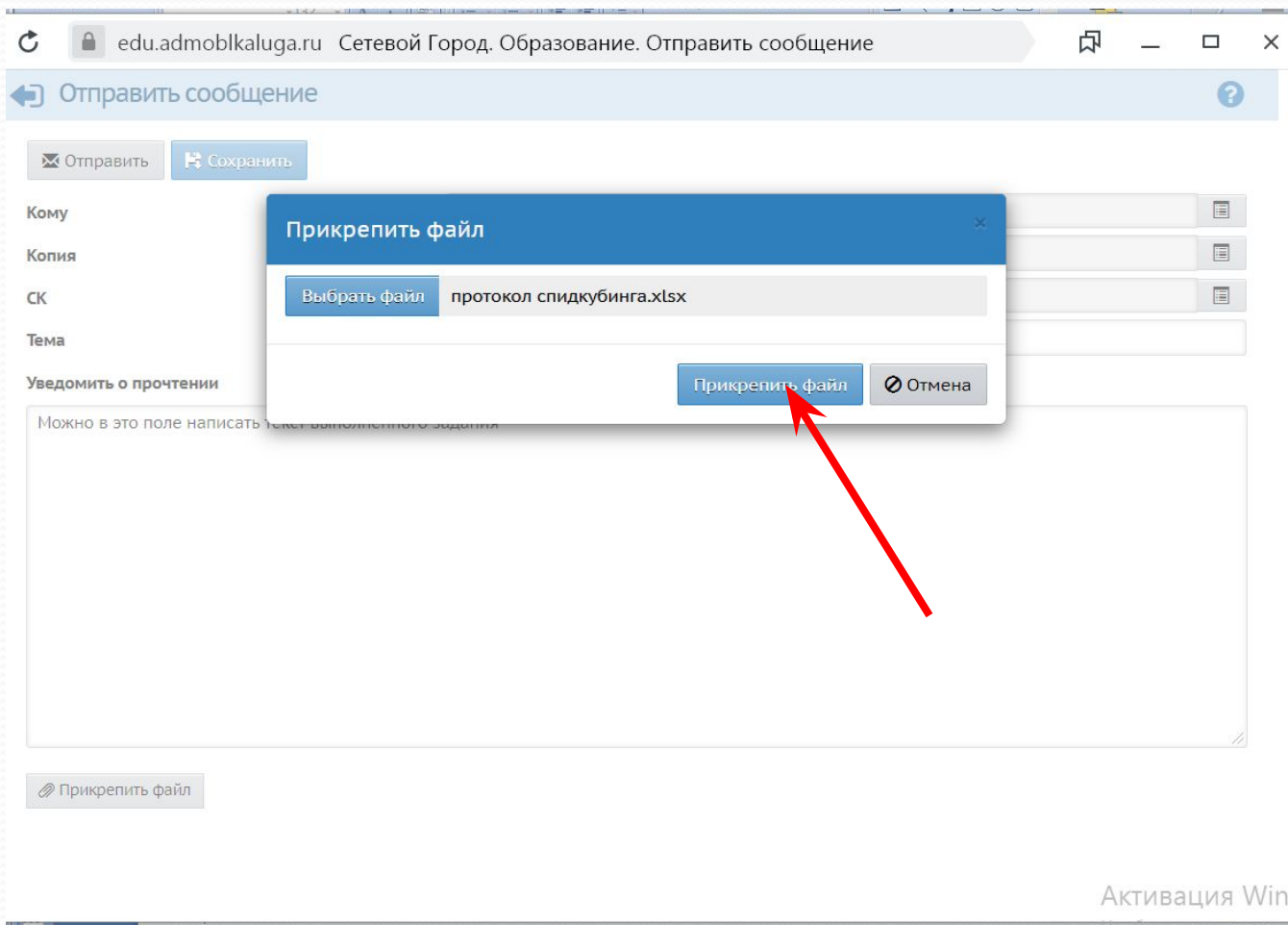
Прикрепить файл

Активация Windows

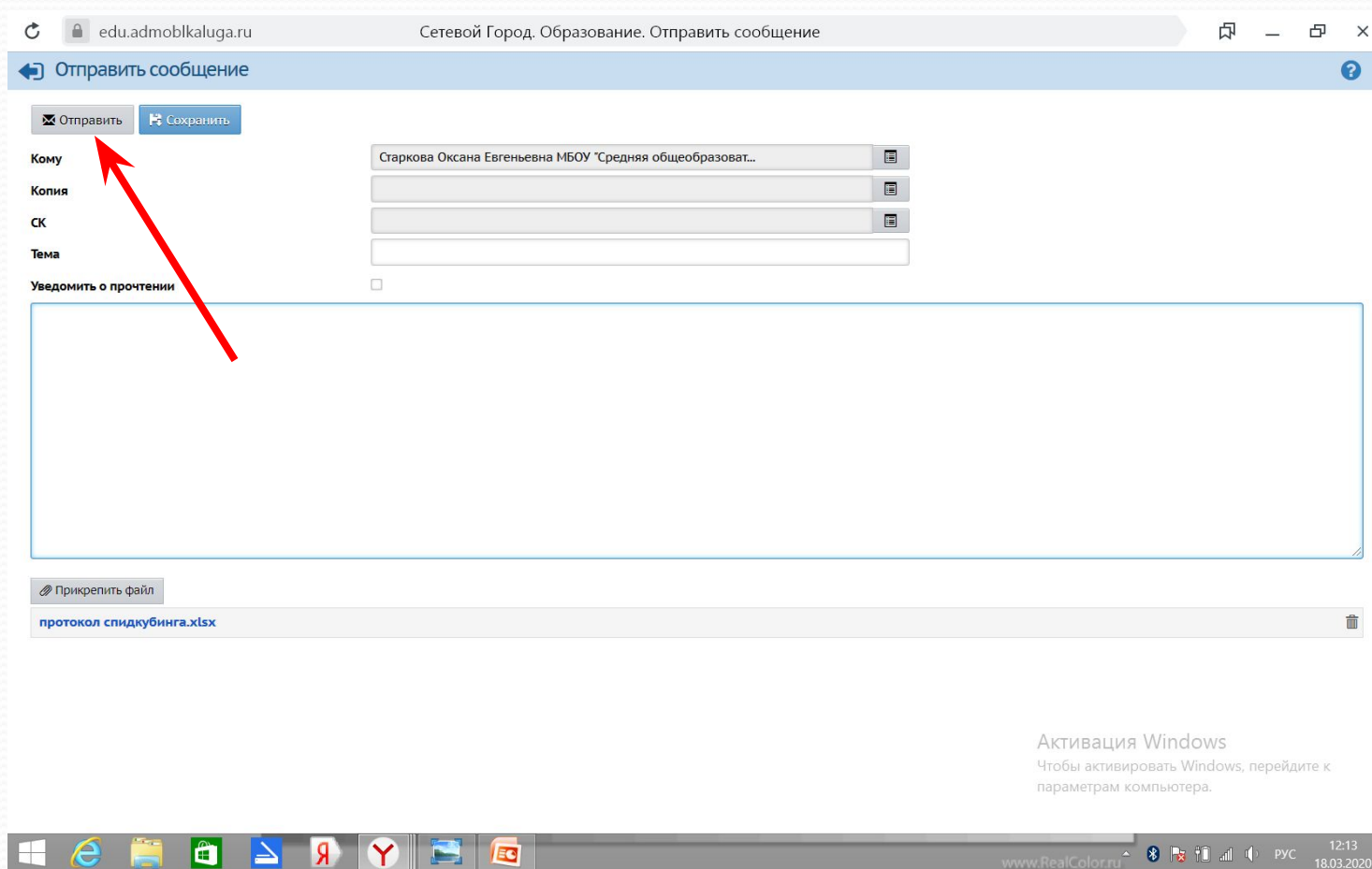
Выбрать файл с домашним заданием(фото или текстовый документ) на компьютере



Нажать кнопку «Прикрепить файл»



Нажать кнопку «Отправить»



The screenshot shows a web browser window with the address bar displaying "edu.admoblkaluga.ru" and the page title "Сетевой Город. Образование. Отправить сообщение". The browser's address bar also shows "Отправить сообщение". The page content includes a header with a back arrow and the text "Отправить сообщение". Below the header are two buttons: "Отправить" (highlighted with a red arrow) and "Сохранить". The form fields include "Кому" (recipient), "Копия", "СК", "Тема", and "Уведомить о прочтении". The recipient field contains "Старкова Оксана Евгеньевна МБОУ 'Средняя общеобразоват...". Below the form is a large empty text area. At the bottom left, there is a "Прикрепить файл" button and a file named "протокол спидкубинга.xlsx". In the bottom right corner, there is a Windows activation watermark: "Активация Windows. Чтобы активировать Windows, перейдите к параметрам компьютера." The Windows taskbar at the bottom shows various application icons and system tray icons, including the date and time "12:13 18.03.2020".