

Презентація на тему : « Автомобілебудування України



Виконав:
Студент з курсу
ФЕ та У, спеціальності
6504

Гінкул Сергій





AVTO-RUSSIA.RU



AVTO-RUSSIA.RU



Таблиця 1 – Обсяги виробництва легкових автомобілів в країнах Східної Європи та частка автомобілебудування в їх економіці в 2010 році [14].

Країна	Виробництво легкових автомобілів на 1000 жителів, од.	Частка автомобілебудування в промисловому виробництві, %	Частка автомобілебудування у створенні внутрішнього валового продукту, %	Кількість працюючих, тис. чол.
Чехія	105	21,2	8,9	225
Словаччина	103	23,9	10,1	145

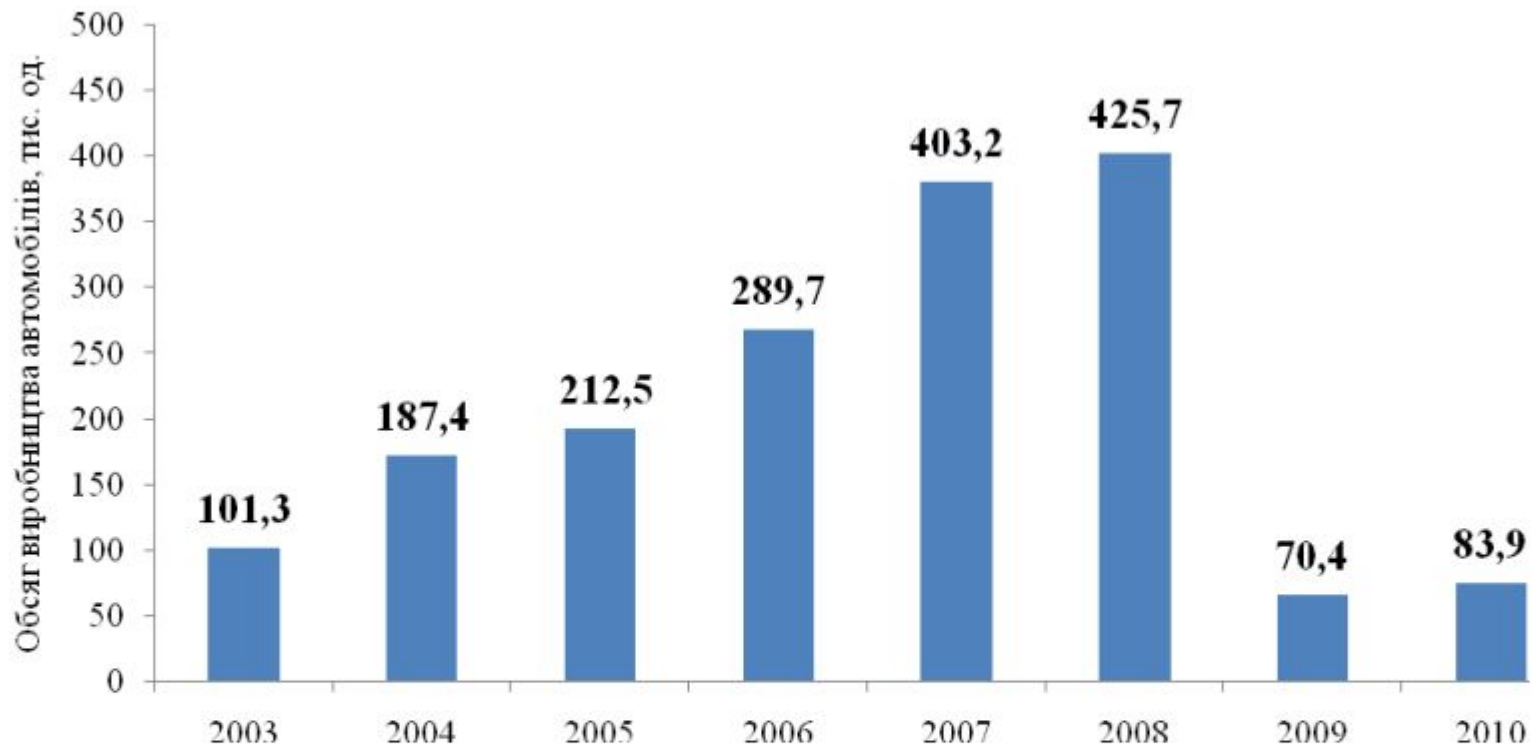
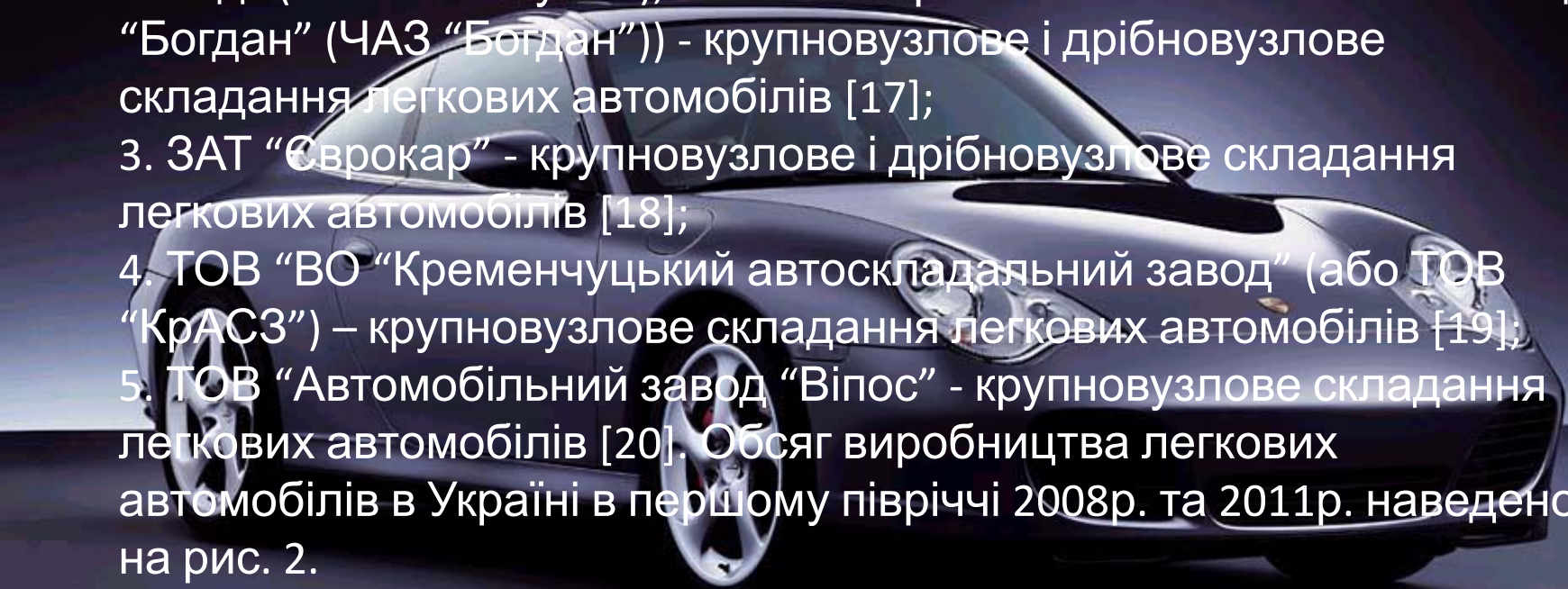


Рисунок 1 – Обсяг виробництва легкових автомобілів в Україні в 2003 – 2010 рр., тис. одиниць [14, 15]

Виробництво легкових автомобілів в Україні представлено наступними підприємствами:

1. ЗАТ “Запорізький автомобільний завод” (або ЗАТ “ЗАЗ”) (Корпорація “Укравто”) – крупновузлове (SKD) і дрібновузлове (MKD) складання легкових автомобілів [16];
 2. Корпорація “Богдан” (в складі ВАТ “Луцький автомобільний завод” (або ВАТ “ЛуАЗ”), та ВАТ “Черкаський автомобільний завод “Богдан” (ЧАЗ “Богдан”)) - крупновузлове і дрібновузлове складання легкових автомобілів [17];
 3. ЗАТ “Єврокар” - крупновузлове і дрібновузлове складання легкових автомобілів [18];
 4. ТОВ “ВО “Кременчуцький автоскладальний завод” (або ТОВ “КрАСЗ”) – крупновузлове складання легкових автомобілів [19];
 5. ТОВ “Автомобільний завод “Віпос” - крупновузлове складання легкових автомобілів [20].
- Обсяг виробництва легкових автомобілів в Україні в першому півріччі 2008р. та 2011р. наведено на рис. 2.



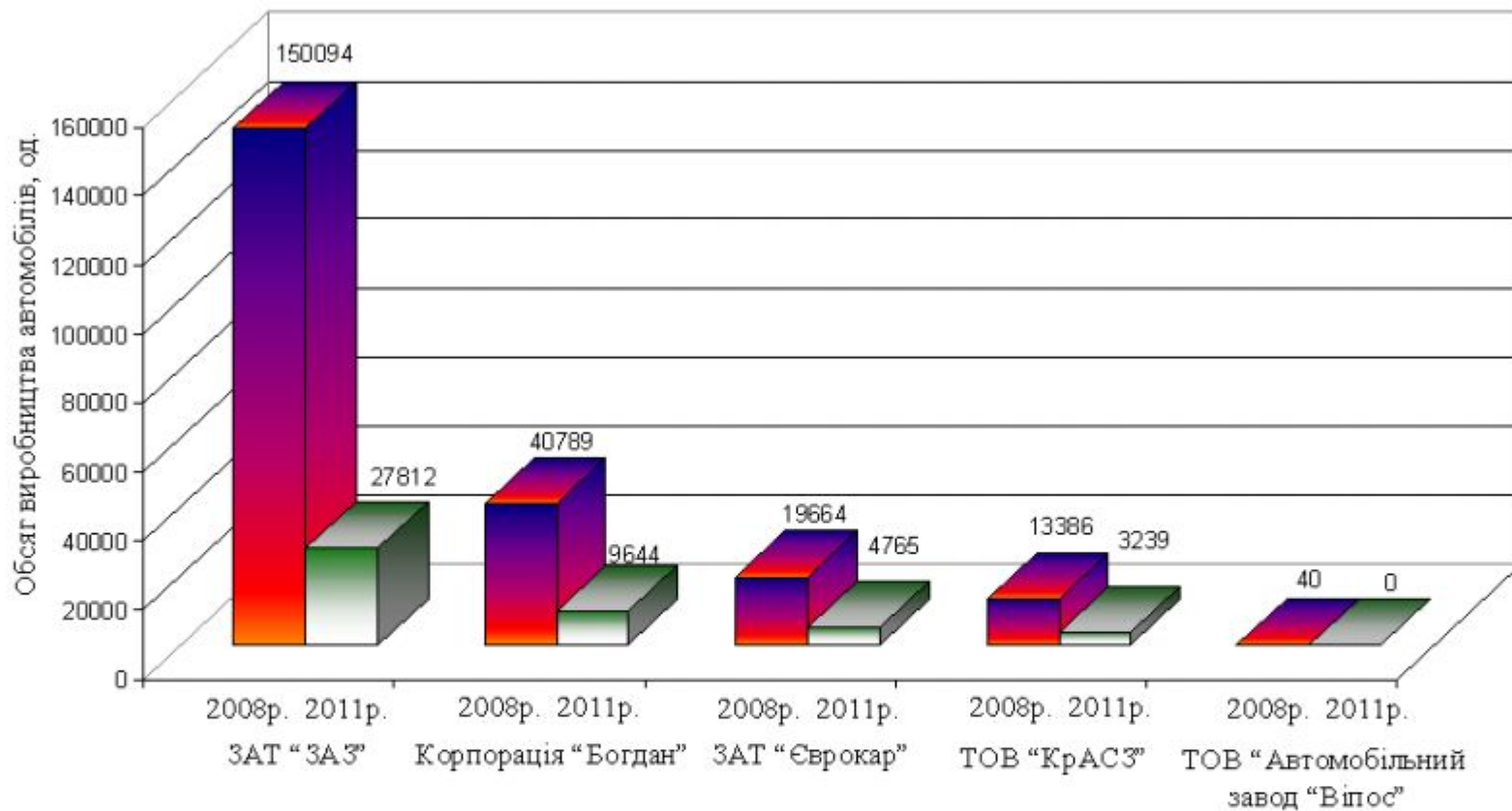
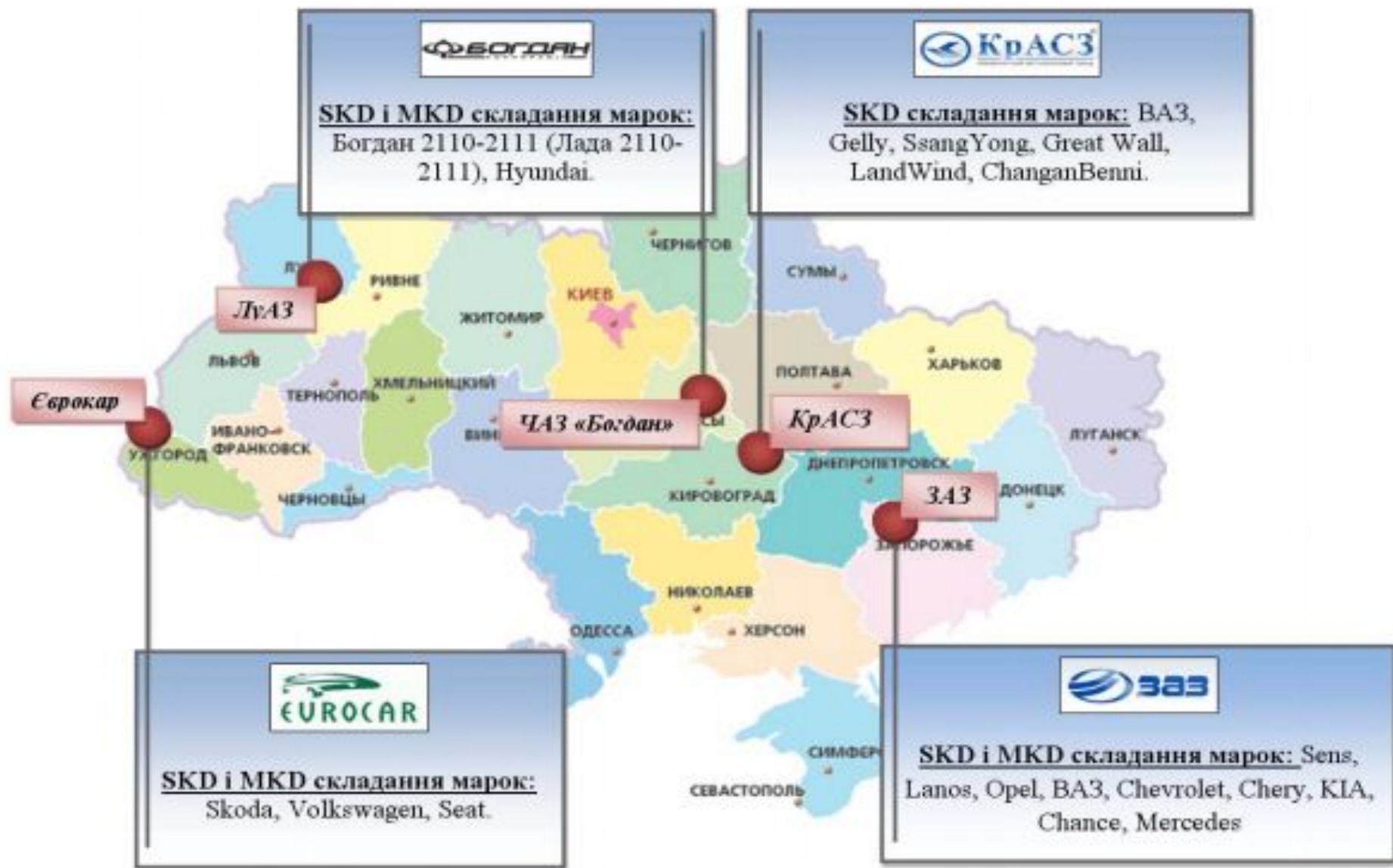


Рисунок 2 – Обсяг виробництва легкових автомобілів в Україні в першому півріччі 2008р. та 2011р. [15]

Таблиця 2 – Сумарна виручка виробників від реалізації, млн. грн.

2006	2007	2008	2009	2010	Всього
10 806	17 380	23 815	6 464	4 155	62 620



Рисунк 3 – Географічна схема розміщення підприємств легкового автомобілебудування в Україні

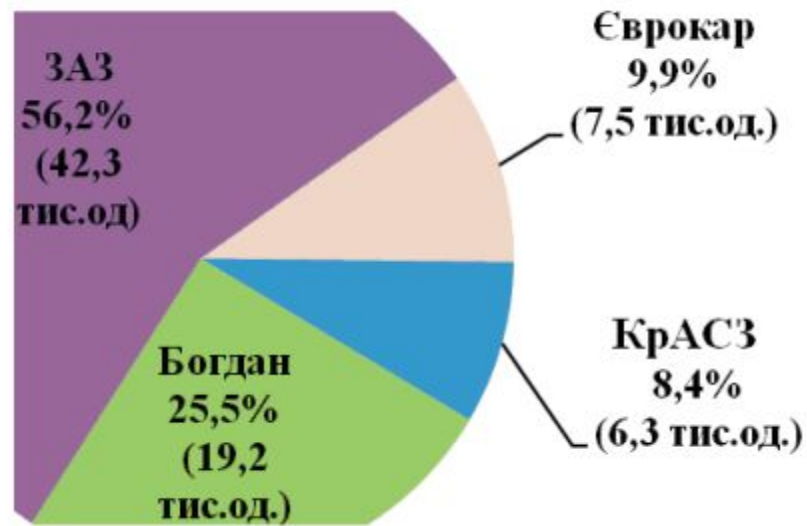


Рисунок 4 – Структура виробництва легкових автомобілів в Україні за виробниками в 2010 році, %

Дякую за увагу

