

# РАЗВИТИЕ РЫБОХОЗЯЙСТВЕННОГО КОМПЛЕКСА

МИТЯСОВА ИНЕССА

БАРКИНА МАРИЯ





# ОТВЕТСТВЕННЫЙ ИСПОЛНИТЕЛЬ ПРОГРАММЫ

Министерство сельского хозяйства Российской Федерации

# ПОДПРОГРАММЫ, В ТОМ ЧИСЛЕ ФЕДЕРАЛЬНЫЕ ЦЕЛЕВЫЕ ПРОГРАММЫ

- Организация рыболовства
- Развитие аквакультуры
- Наука и инновации
- Охрана и контроль
- Модернизация и стимулирование
- Обеспечение реализации государственной программы
- Повышение эффективности использования и развитие ресурсного потенциала рыбохозяйственного комплекса
- Развитие осетрового хозяйства

## ЦЕЛИ ПРОГРАММЫ

- обеспечение перехода от экспортно-сырьевого типа к инновационному типу развития на основе сохранения, воспроизводства, рационального использования водных биологических ресурсов, внедрения новых технологий, развития импортозамещающих подотраслей
- обеспечение удельного веса отечественной рыбной продукции в параметрах, заданных Доктриной продовольственной безопасности Российской Федерации, утвержденной Указом Президента Российской Федерации от 30 января 2010 года № 120
- обеспечение конкурентоспособности российской рыбной продукции на внутреннем и внешнем рынках

# ЗАДАЧИ ПРОГРАММЫ

- создание условий для повышения эффективности добычи (вылова) водных биологических ресурсов, в том числе для обеспечения интересов Российской Федерации в области рыболовства на международном уровне
- восстановление и сохранение ресурсно-сырьевой базы рыболовства, в том числе путем искусственного воспроизводства водных биологических ресурсов и стимулирования развития аквакультуры
- расширение проведения научных исследований и разработок, в том числе экосистемных, развитие научно-технического потенциала рыбохозяйственного комплекса
- формирование условий для обеспечения законного и безопасного промысла водных биологических ресурсов
- стимулирование модернизации основных производственных фондов в рыбохозяйственном комплексе
- совершенствование управления реализацией государственной программы Российской Федерации "Развитие рыбохозяйственного комплекса"
- инфраструктурное обеспечение инновационного развития рыбохозяйственного комплекса
- восстановление и сохранение ресурсно-сырьевой базы осетровых видов рыб

# ЦЕЛЕВЫЕ ИНДИКАТОРЫ И ПОКАЗАТЕЛИ ПРОГРАММЫ

- Объем произведенной рыбы и продуктов рыбных, переработанных и консервированных (годовое значение), Тысяча тонн
- Потребление рыбы и рыбопродуктов в домашних хозяйствах Российской Федерации (по данным выборочного обследования бюджетов домашних хозяйств, в среднем на потребителя в год), Килограмм
- Динамика объема добычи (вылова) водных биологических ресурсов (по отношению к показателям базового периода), Процент
- Количество высокопроизводительных рабочих мест по виду деятельности "Рыболовство, рыбоводство", тыс. ед.
- Индекс производительности труда по виду деятельности "Рыболовство, рыбоводство" (по отношению к показателю 2011 года)", Процент

# ЦЕЛЕВЫЕ ИНДИКАТОРЫ И ПОКАЗАТЕЛИ ПРОГРАММЫ

- Динамика выпуска водных биологических ресурсов в водные объекты рыбохозяйственного значения в рамках утвержденного государственного задания (по отношению к показателям базового периода) , Процент
- Прирост объема производства продукции товарной аквакультуры, включая посадочный материал (по отношению к показателям базового периода), Процент
- Охват акватории внутренних вод Российской Федерации мероприятиями по государственному контролю (надзору) в целях выявления и пресечения нарушений законодательства Российской Федерации в области рыболовства и сохранения водных биологических ресурсов (годовое значение), Процент
- Удельный вес отечественной рыбной продукции (годовое значение) в общем объеме товарных ресурсов (с учетом переходящих запасов) внутреннего рынка рыбной продукции, Процент

**ОБЪЕМЫ БЮДЖЕТНЫХ АССИГНОВАНИЙ ПРОГРАММЫ 92 186 956,1 ТЫС. РУБ.**

**ОБЪЕМ БЮДЖЕТНЫХ АССИГНОВАНИЙ НА РЕАЛИЗАЦИЮ ГОСУДАРСТВЕННОЙ ПРОГРАММЫ ИЗ СРЕДСТВ ФЕДЕРАЛЬНОГО БЮДЖЕТА**

**ОБЪЕМ БЮДЖЕТНЫХ АССИГНОВАНИЙ НА РЕАЛИЗАЦИЮ ПОДПРОГРАММ И ФЦП ИЗ СРЕДСТВ ФЕДЕРАЛЬНОГО БЮДЖЕТА: 511 965,5 ТЫС. РУБ.**

- **Подпрограмма 1. Организация рыболовства**  
**20 340 844,2 тыс. руб.**
- **Подпрограмма 2. Развитие аквакультуры**  
**29 669 129,7 тыс. руб.**
- **Подпрограмма 3. Наука и инновации**  
**7 820 782,8 тыс. руб.**
- **Подпрограмма 4. Охрана и контроль**  
**1 920 068,0 тыс. руб.**
- **Подпрограмма 5. Модернизация и стимулирование**  
**21 661 441,1 тыс. руб.**
- **Подпрограмма 6. Обеспечение реализации государственной программы**  
**4 928 044,2 тыс. руб.**
- **Подпрограмма 7. Повышение эффективности использования и развитие ресурсного потенциала рыбохозяйственного комплекса**  
**5 334 680,6 тыс. руб.**
- **Подпрограмма 8. Развитие осетрового хозяйства**



# ОБЪЕМ БЮДЖЕТНЫХ АССИГНОВАНИЙ НА РЕАЛИЗАЦИЮ ГОСУДАРСТВЕННОЙ ПРОГРАММЫ ПО ГОДАМ:

- 2013 г.  
■ 10 479 975,1
- 2014 г.  
■ 10 225 228,5
- 2015 г.  
■ 13 413 725,9
- 2016 г.  
■ 11 998 358,8
- 2017 г.  
■ 11 048 301,5
- 2018 г.  
■ 11 667 103,3
- 2019 г.  
■ 11 672 283,6
- 2020 г.  
■ 11 681 979,4

# ОЖИДАЕМЫЕ РЕЗУЛЬТАТЫ РЕАЛИЗАЦИИ ПРОГРАММЫ

- увеличение объема добычи (вылова) водных биологических ресурсов к 2020 году на 8,3 процента по отношению к показателям базового периода
- повышение к 2020 году удельного веса отечественной рыбной продукции на внутреннем рынке до 85 процентов
- повышение к 2020 году объема производства продукции товарной аквакультуры на 65,9 процента по отношению к показателям базового периода
- обеспечение к 2020 году среднедушевого потребления населением Российской Федерации рыбы и рыбопродуктов (в рыбе-сырце) на уровне не ниже 23,7 кг

## Ресурсное обеспечение государственной программы

Наименование	Всего	Объемы бюджетных ассигнований (млрд. рублей), годы							
		2013 год	2014 год	2015 год	2016 год	2017 год	2018 год	2019 год	2020 год
Государственная программа "Развитие рыбохозяйственного комплекса"	83,20	10,57	10,23	10,34	10,34	9,84	10,25	10,64	10,99
Подпрограмма 1 "Организация рыболовства"	0,35	0,04	0,04	0,04	0,04	0,04	0,05	0,05	0,05
Подпрограмма 2 "Развитие аквакультуры"	25,7	3,11	3,15	3,25	3,25	3,05	3,18	3,30	3,41
Подпрограмма 3 "Наука и инновации"	26,6	3,54	3,17	3,17	3,17	3,08	3,29	3,50	3,68
Подпрограмма 4 "Охрана и контроль"	8,9	1,14	1,03	1,06	1,06	1,09	1,13	1,18	1,21
Подпрограмма 5 "Модернизация и стимулирование"	0,16	0,15	0,01	0,00	0,00	0,00	0,00	0,00	0,00
Подпрограмма 6 "Обеспечение создания условий для реализации государственной программы"	21,51	2,61	2,82	2,82	2,82	2,58	2,60	2,62	2,64

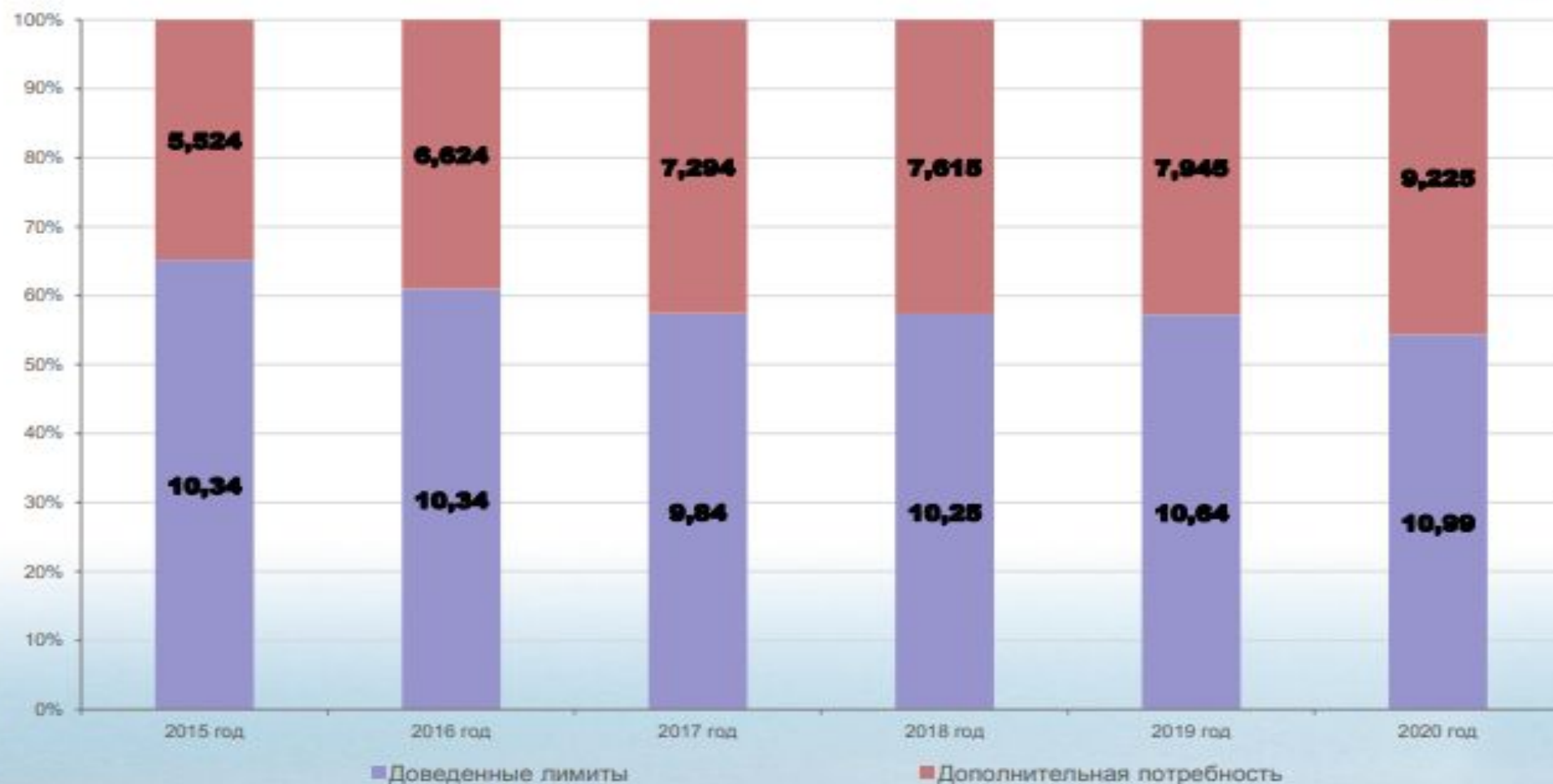
## Дополнительная потребность в ресурсном обеспечении ГП

Наименование	Всего	Объемы бюджетных ассигнований (млрд. рублей), годы					
		2015 год	2016 год	2017 год	2018 год	2019 год	2020 год
Государственная программа «Развитие рыбохозяйственного комплекса»	44,227	5,524	6,624	7,294	7,615	7,945	9,225
Подпрограмма 1 «Организация рыболовства»	0,027	0,004	0,004	0,004	0,005	0,005	0,005
Подпрограмма 2 «Развитие аквакультуры»	11,24	1,59	1,7	1,81	1,92	2,04	2,18
Подпрограмма 3 «Наука и инновации»	19,06	2,72	2,84	2,96	3,08	3,2	4,26
Подпрограмма 4 «Охрана и контроль»	7,49	0,77	0,98	1,33	1,4	1,47	1,54
Подпрограмма 5 «Модернизация и стимулирование»	0,52	0,25	0,12	0,07	0,05	0,02	0,01
Подпрограмма 8 «Развитие осетрового хозяйства» (проект)	5,89	0,19	0,98	1,12	1,16	1,21	1,23

## Ресурсное обеспечение государственной программы

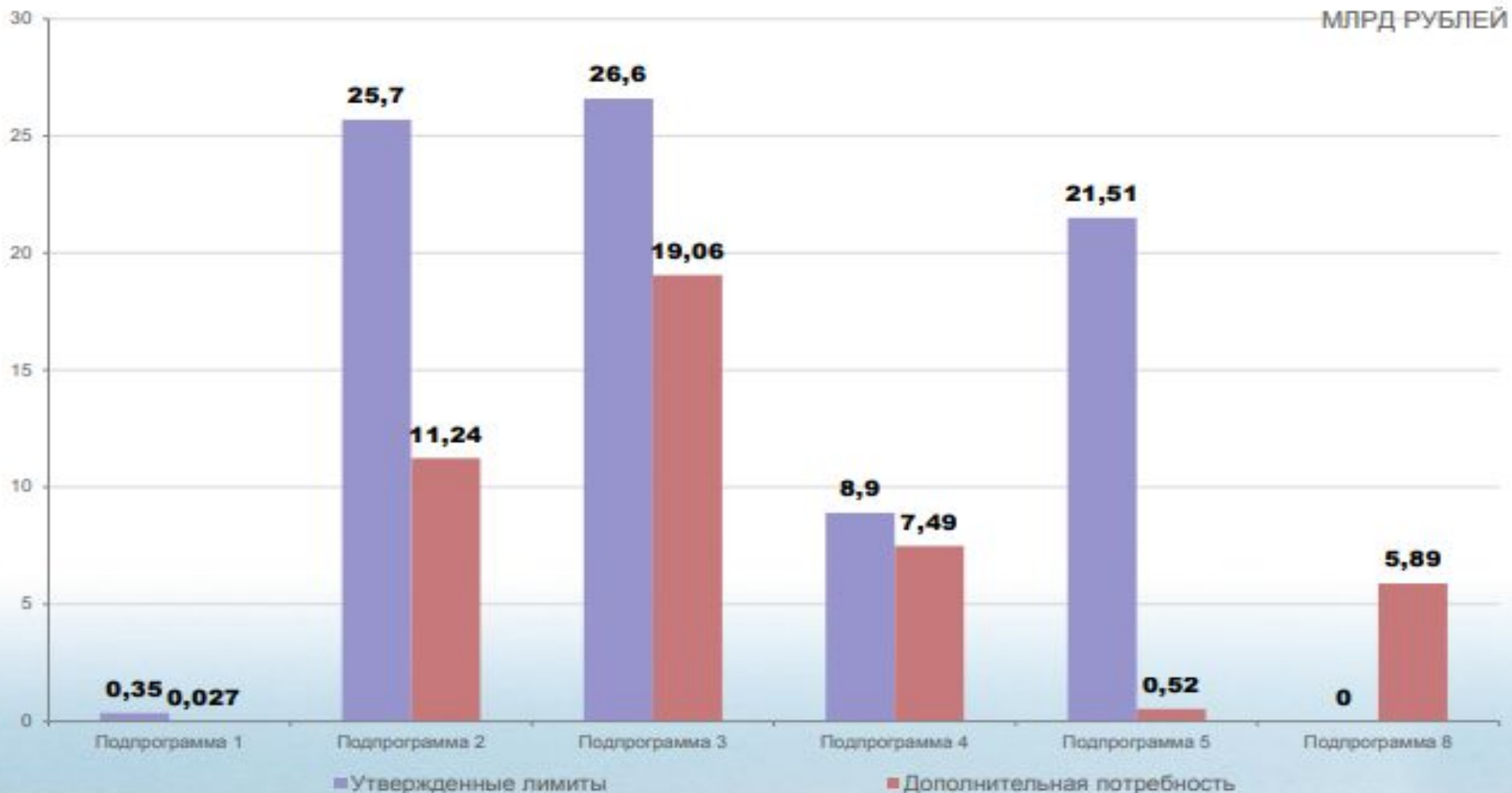
РЕСУРСНОЕ ОБЕСПЕЧЕНИЕ ГОСУДАРСТВЕННОЙ ПРОГРАММЫ В УТВЕРЖДЕННОЙ РЕДАКЦИИ И ДОПОЛНИТЕЛЬНАЯ ПОТРЕБНОСТЬ В РЕСУРСНОМ ОБЕСПЕЧЕНИИ

МЛРД РУБЛЕЙ



## Ресурсное обеспечение государственной программы

РЕСУРСНОЕ ОБЕСПЕЧЕНИЕ ГОСУДАРСТВЕННОЙ ПРОГРАММЫ В УТВЕРЖДЕННОЙ РЕДАКЦИИ И ДОПОЛНИТЕЛЬНАЯ ПОТРЕБНОСТЬ В РЕСУРСНОМ ОБЕСПЕЧЕНИИ В РАЗРЕЗЕ ПОДПРОГРАММ



## Значения интегральных показателей и индикаторов ГП

### В ЗАВИСИМОСТИ ОТ ОБЪЕМОВ РЕСУРСНОГО ОБЕСПЕЧЕНИЯ

Наименование показателя государственной программы	Значение показателя при ресурсном обеспечении государственной программы в рамках доведенных лимитов		Значение показателя при ресурсном обеспечении государственной программы с учетом дополнительной потребности	
	2011 год	2020 год	2011 год	2020 год
Объем добычи водных биологических ресурсов, тыс. тонн	4 264,8	3 934	4 264,8	6 156
Объем производства продукции аквакультуры, тыс. тонн	140	150	140	410
Выпуск водных биологических ресурсов в водные объекты рыбохозяйственного значения, млн. штук	10 468	8 204	10 468	10 946
Степень переработки водных биоресурсов за счёт внедрения безотходных технологий, процентов	30%	32%	30%	80%
Доля отечественной пищевой рыбной продукции на внутреннем рынке, процентов	77,8%	69,9%	77,8%	85%
Среднедушевое потребление рыбы и рыбопродуктов населением Российской Федерации, кг	21,2	22,7	21,5	28

## Подпрограмма 1 «Организация рыболовства»

ОСНОВНОЕ МЕРОПРИЯТИЕ 1.1 «Повышение эффективности в области организации рыболовства»

ОСНОВНОЕ МЕРОПРИЯТИЕ 1.2 «Развитие промышленного и прибрежного рыболовства»

ОСНОВНОЕ МЕРОПРИЯТИЕ 1.3 «Развитие рыболовства в районах действия международных договоров Российской Федерации в области рыболовства и сохранения водных биоресурсов и открытой части Мирового океана»

ОСНОВНОЕ МЕРОПРИЯТИЕ 1.4 «Организация рыболовства в целях обеспечения деятельности коренных малочисленных народов Севера и Дальнего Востока»

ОСНОВНОЕ МЕРОПРИЯТИЕ 1.5 «Развитие любительского рыболовства»

ОСНОВНОЕ МЕРОПРИЯТИЕ 1.5 «Обеспечение участия Российской Федерации в международных организациях по вопросам рыболовства»

ОСНОВНОЕ МЕРОПРИЯТИЕ 1.7 «Совершенствование работы государственного рыбохозяйственного реестра и повышение эффективности его использования»

### ПОКАЗАТЕЛИ И ИНДИКАТОРЫ РЕАЛИЗАЦИИ ПОДПРОГРАММЫ





## Подпрограмма 2 «Развитие аквакультуры»

ОСНОВНОЕ МЕРОПРИЯТИЕ 2.1 «Осуществление работ по искусственному воспроизводству водных биоресурсов»

ОСНОВНОЕ МЕРОПРИЯТИЕ 2.2 «Осуществление работ по сохранению водных биоресурсов»

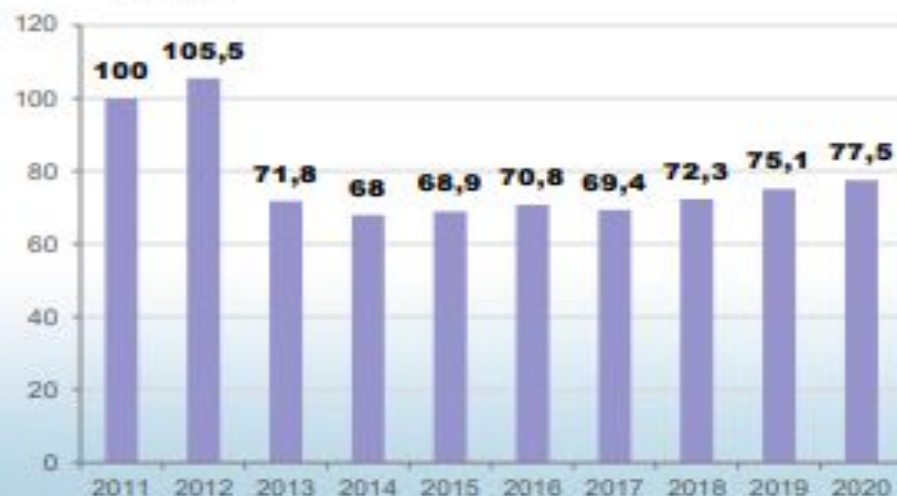
ОСНОВНОЕ МЕРОПРИЯТИЕ 2.3 «Информационное обеспечение деятельности предприятий аквакультуры»

ОСНОВНОЕ МЕРОПРИЯТИЕ 2.4 «Развитие системы государственной поддержки субъектов аквакультуры»

ОСНОВНОЕ МЕРОПРИЯТИЕ 2.5 «Стимулирование научно-исследовательской и опытно-конструкторской деятельности в области аквакультуры»

### ПОКАЗАТЕЛИ И ИНДИКАТОРЫ РЕАЛИЗАЦИИ ПОДПРОГРАММЫ

Динамика выпуска водных биологических ресурсов в водные объекты рыбохозяйственного значения (к уровню 2011 года), процентов



Прирост объема производства продукции аквакультуры (к уровню 2011 года), процентов



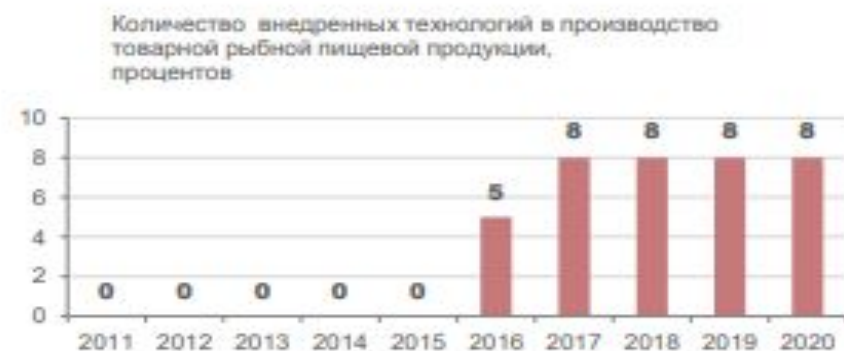
## Подпрограмма 3 «Наука и инновации»

ОСНОВНОЕ МЕРОПРИЯТИЕ 3.1 «Развитие рыбохозяйственных исследований и разработок»

ОСНОВНОЕ МЕРОПРИЯТИЕ 3.2 «Разработка пилотных проектов создания технико-внедренческих парков в рыбохозяйственном комплексе в рамках государственно-частного партнерств»

ОСНОВНОЕ МЕРОПРИЯТИЕ 3.3 «Разработка пилотных проектов создания рыбохозяйственных кластеров в рамках государственно-частного партнерства»

### ПОКАЗАТЕЛИ И ИНДИКАТОРЫ РЕАЛИЗАЦИИ ПОДПРОГРАММЫ



## Подпрограмма 4 «Охрана и контроль»

ОСНОВНОЕ МЕРОПРИЯТИЕ 4.1 «Совершенствование деятельности по предупреждению, сдерживанию и ликвидации незаконного, несообщаемого и нерегулируемого промысла водных биоресурсов»

ОСНОВНОЕ МЕРОПРИЯТИЕ 4.2 «Повышение безопасности мореплавания судов рыбопромыслового флота и выполнение комплекса аварийно-спасательных работ на рыбопромысловых судах, в районах промысла при осуществлении рыболовства»

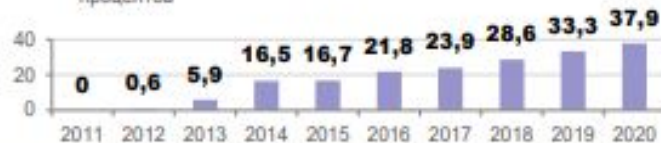
ОСНОВНОЕ МЕРОПРИЯТИЕ 4.3 «Совершенствование деятельности в области контроля, надзора и охраны водных биоресурсов на внутренних водных объектах рыбохозяйственного значения»

ОСНОВНОЕ МЕРОПРИЯТИЕ 4.4 «Повышение эффективности государственного контроля (надзора) в области рыболовства и сохранения водных биологических ресурсов»

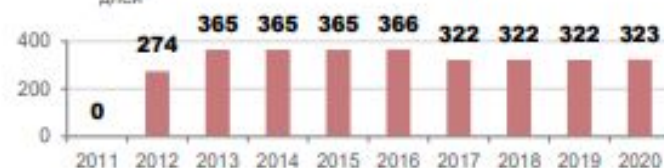
ОСНОВНОЕ МЕРОПРИЯТИЕ 4.5 «Информационное обеспечение деятельности рыбохозяйственного комплекса»

### ПОКАЗАТЕЛИ И ИНДИКАТОРЫ РЕАЛИЗАЦИИ ПОДПРОГРАММЫ

Снижение числа нарушений законодательства в области рыболовства, сохранения водных биоресурсов и среды их обитания (к уровню 2011 года), процентов



Количество дней, в течение которых обеспечено функционирование береговых объектов ГМССБ, дней



Снижение числа аварийных случаев с судами рыбопромыслового флота (к уровню 2011 года), процентов



Время нахождения спасательных, пожарных и водолазных судов в районах промысла при несении дежурства, судосуток



## Подпрограмма 5 «Модернизация и стимулирование»

ОСНОВНОЕ МЕРОПРИЯТИЕ 5.1 «Стимулирование модернизации существующего и строительства нового рыбопромыслового флота»

ОСНОВНОЕ МЕРОПРИЯТИЕ 5.2 «Стимулирование модернизации существующих и строительства новых объектов рыбоперерабатывающей инфраструктуры, объектов хранения рыбной продукции»

ОСНОВНОЕ МЕРОПРИЯТИЕ 5.3 «Развитие выставочной деятельности»

ОСНОВНОЕ МЕРОПРИЯТИЕ 5.4 «Использование инфраструктуры Азиатско-Тихоокеанского форума экономического сотрудничества после проведения саммита 2012 года в г. Владивостоке»

### ПОКАЗАТЕЛИ И ИНДИКАТОРЫ РЕАЛИЗАЦИИ ПОДПРОГРАММЫ

Коэффициент обновления основных фондов по виду экономической деятельности «Рыболовство, рыбоводство» и «Переработка и консервирование рыбо- и морепродуктов», процентов



Число компаний-участников международной рыбохозяйственной выставки «Экспофиш», единиц

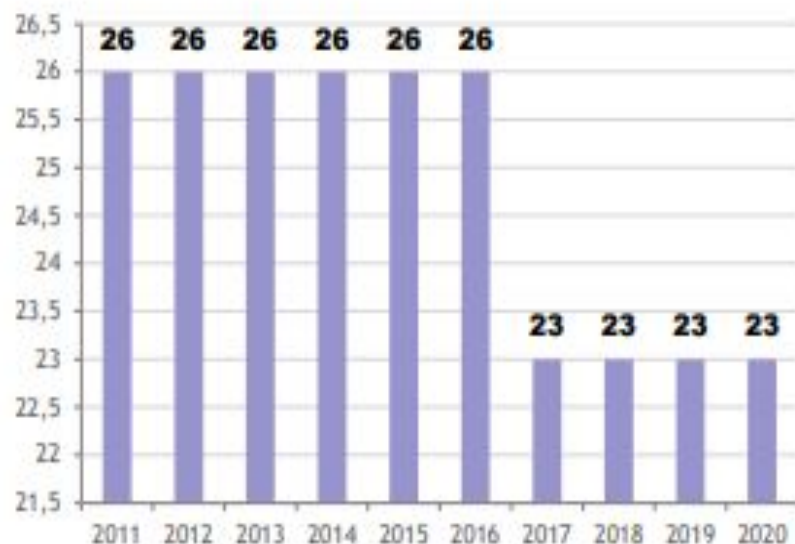


## Подпрограмма 6 «Обеспечение создания условий для реализации ГП»

### ОСНОВНОЕ МЕРОПРИЯТИЕ 6.1 «Руководство и управление в сфере установленных функций»

#### ПОКАЗАТЕЛИ И ИНДИКАТОРЫ РЕАЛИЗАЦИИ ПОДПРОГРАММЫ

Доля государственных гражданских служащих Росрыболовства, прошедших повышение квалификации в течение последних трех лет, процентов



Доля граждан, удовлетворенных качеством оказания государственных услуг, в общем количестве граждан, обратившихся за государственными услугами, процентов

