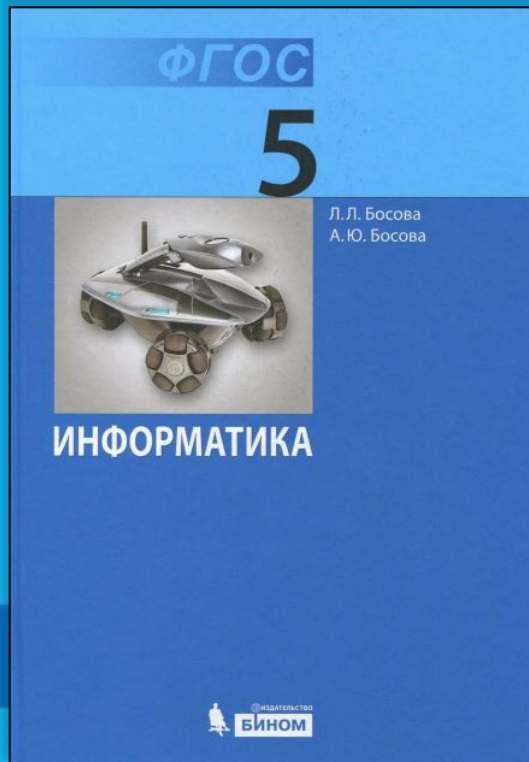


# Информатика и ИКТ




# Домашнее задание

§ 4 стр. 25-33,  
вопросы (устно)  
РТ. № 40, 43, 47, 51



# Проверка домашнего задания

## Задание 25, 26, 29



# Вспомни, где может использоваться компьютер? Что должен уметь человек, чтобы компьютер выполнял все необходимые задачи?



# Управление компьютером



Программы и документы

Рабочий стол

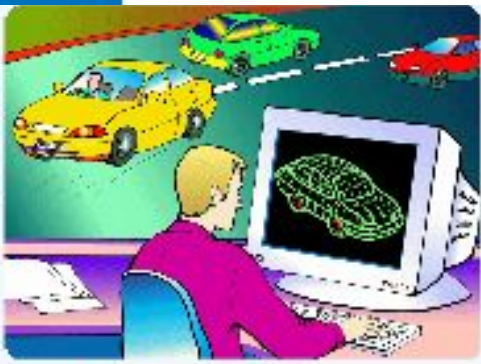
Управление компьютером с помощью мыши

Главное меню Главное меню Главное меню. Запуск программ

Что можно выбрать в компьютерном меню



БИНОМ



# Для управления компьютером человек должен:

1. знать, что необходимо компьютеру для работы?
2. понимать, что такое «Рабочий стол» и «Главное меню»?
3. научиться пользоваться устройствами управления
4. уметь выбирать и запуска необходимые программы



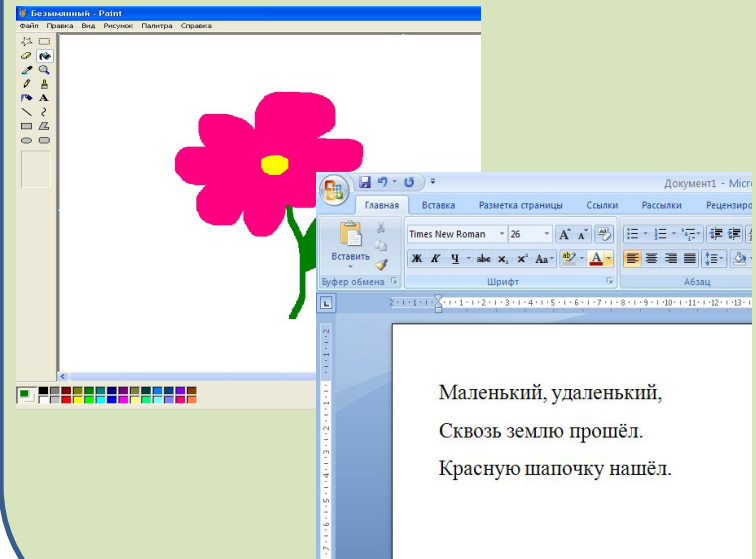
# Что необходимо компьютеру для работы?

**Совокупность всех программ - программное обеспечение**

**Операционная система  
– комплекс  
управляющих  
программ**



**Прикладные  
программы - для  
задач пользователя**



# Программы и документы



Программа – это набор инструкций, необходимых компьютеру для работы.

Программное обеспечение – это совокупность всех программ компьютера.

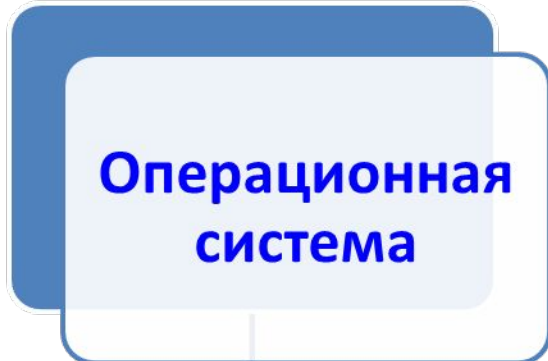


Операционная система – это особый пакет программ, управляющих работой компьютера и обеспечивающих взаимодействие между человеком и компьютером.





# Запомни названия самых популярных операционных систем



Windows



Linux



MacOS

# Прикладные программы

*Прикладные программы* – это программы, необходимые для выполнения конкретных заданий.



При работе с прикладными программами создаются **документы**.



# Что такое «Рабочий стол»?



*Рабочий стол* – это изображение на экране монитора готового к работе

компьютера.

**41. Соедините стрелками основные элементы рабочего стола с соответствующими им подписями.**



Значок  
**Мой компьютер**

Значок  
**Мои документы**

Значок **Корзина**

Значок  
**Сетевое окружение**

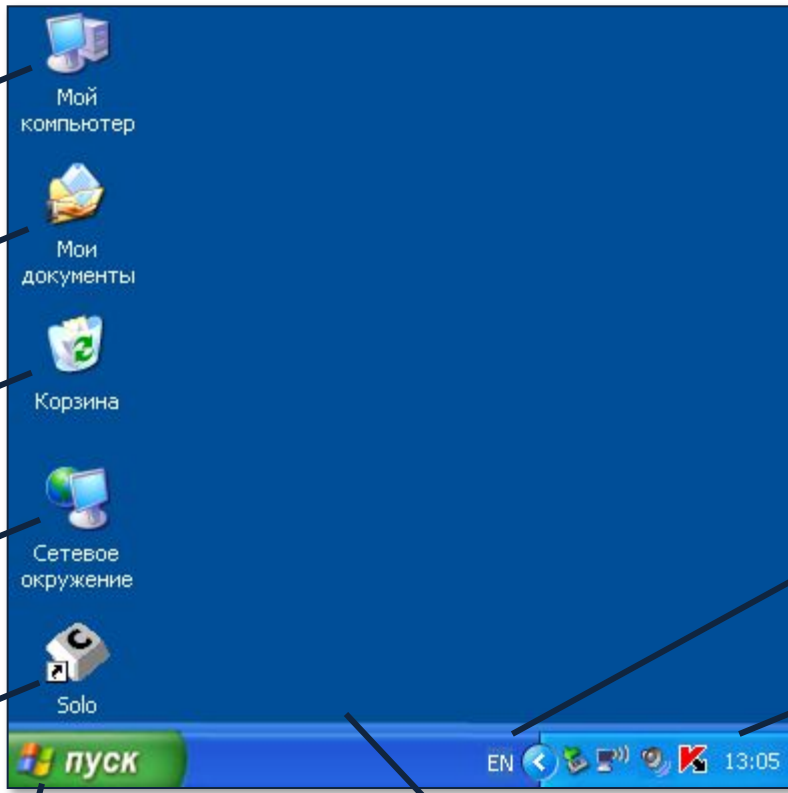
Ярлык программы

**Кнопка Пуск**

**Панель задач**

Индикатор  
клавиатуры

Часы

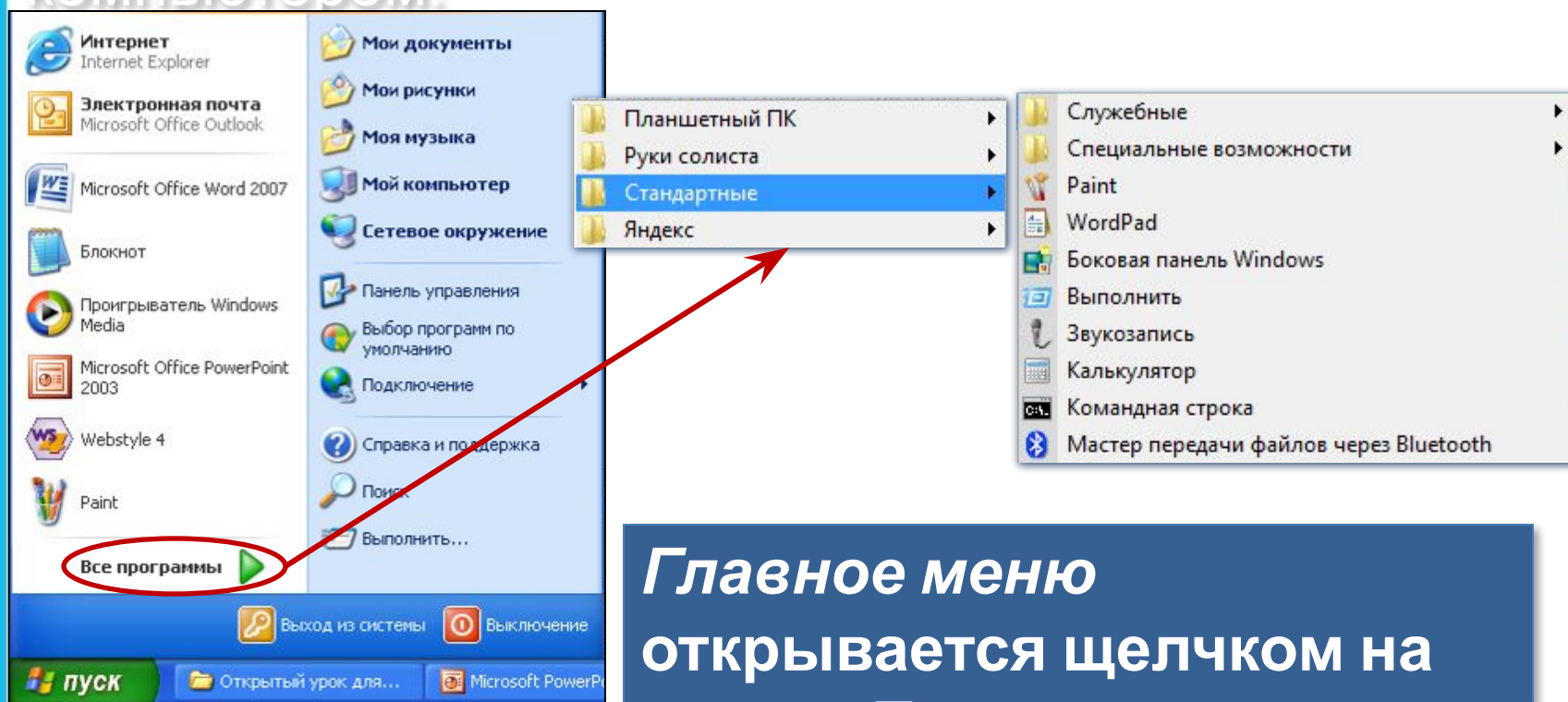


# Что такое «Главное меню»?



# Главное меню. Запуск программ

*Компьютерное меню* состоит из команд, которые можно выбирать из заранее заготовленных вариантов для управления КОМПЬЮТЕРОМ.



*Главное меню*  
открывается щелчком на  
кнопке Пуск.

# Выбор и запуск необходимых программ



# Что можно выбрать в компьютерном меню



*Любое меню содержит список команд, которые можно дать компьютеру.*

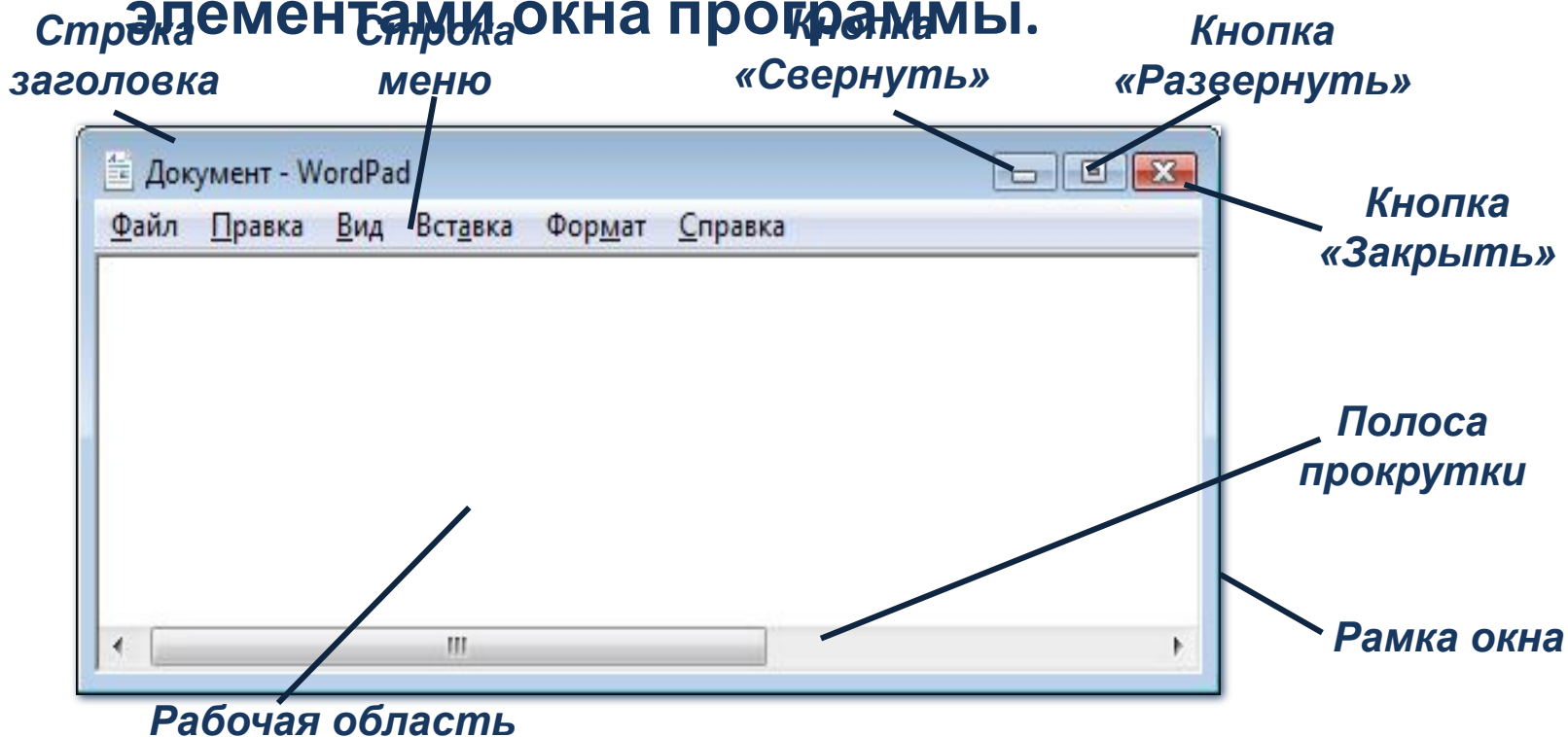


# Окно программы

*Окно программы* открывается в виде прямоугольной области на рабочем столе после щелчка на её названии в списке программ.



45. Соедините стрелками надписи с соответствующими им основными элементами окна программы.



# Основное устройство управления



# Управление компьютером с помощью мыши

**Мышь** – устройство, служащее для взаимодействия пользователя с программами и устройствами.

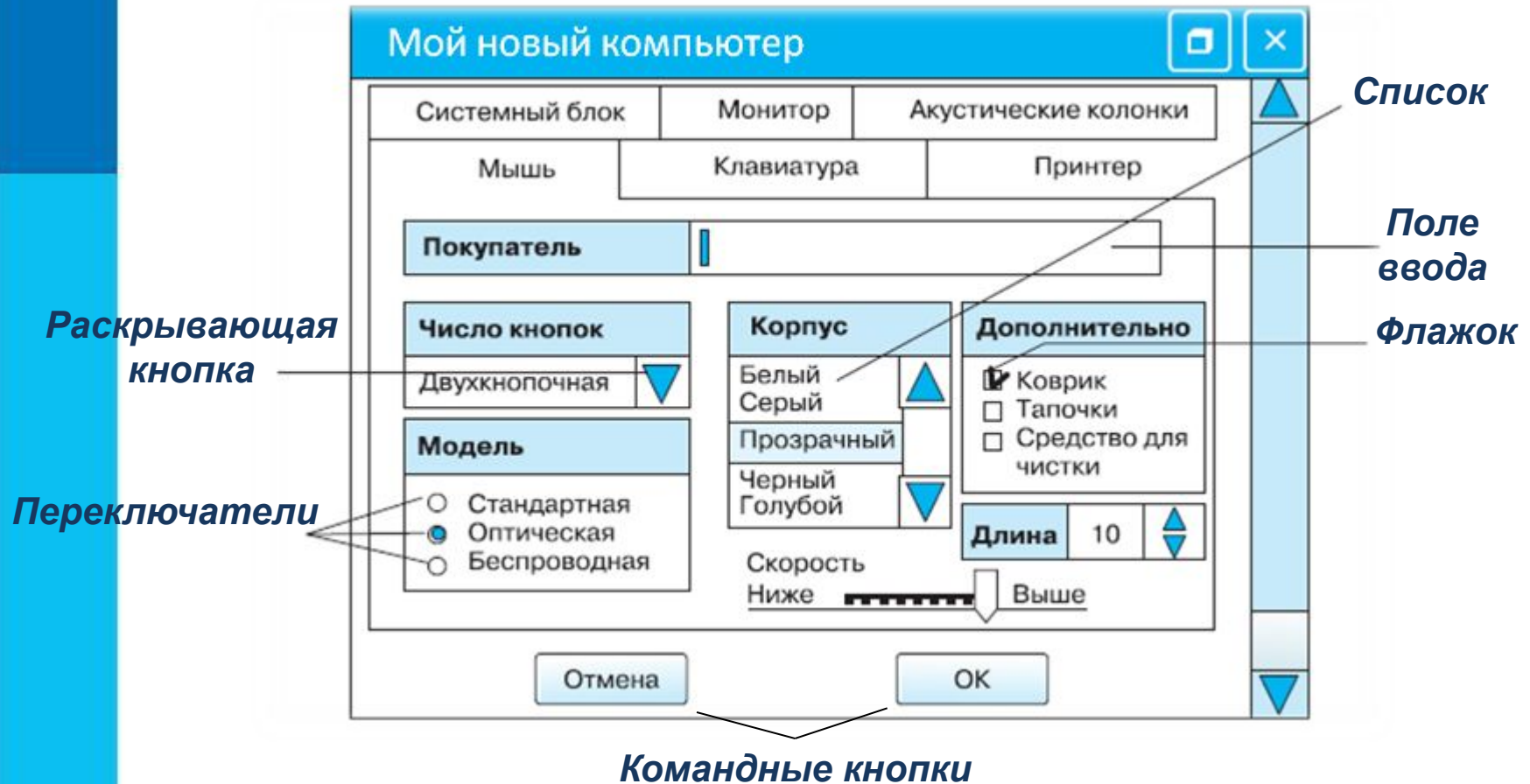
## Действия с мышью:

- перемещение указателя мыши;
- щелчок левой кнопкой мыши;
- щелчок правой кнопкой мыши;
- двойной щелчок;
- перетаскивание объекта с помощью мыши

**Левая кнопка**  
**Правая кнопка**



# Что можно выбрать в компьютерном меню



*Диалоговое окно позволяет передать компьютеру информацию о сделанном выборе с помощью элементов управления.*





# Работа за компьютером

## Выполни практическую работу №1

*Вспоминаем приемы  
управления  
компьютером.*

**Задание 1 - стр. 101**

**Задание 2 – стр. 102-103**



Сидите прямо,  
пользуйтесь правилами  
кулака и вытянутой руки

# Самое главное

- Программное обеспечение — это совокупность всех программ компьютера.
- Управлять компьютером можно, выбирая нужную команду из заранее заготовленных вариантов - меню.
- Работающая программа занимает на рабочем столе прямоугольную область, которая называется окном.



# Подведение итогов урока:

- Можете ли вы назвать тему урока?
- Вам было легко или были трудности?
- Что у вас получилось лучше всего и без ошибок?
- Какое задание было самым интересным и почему?
- Как бы вы оценили свою работу?

