



Тема: «С детства знать
положено правила
дорожные»

светофор

По правилам дорожного движения



Станция «Загадки»


1.

Встало с краю улицы в длинном сапоге
Чучело трехглазое на одной ноге.
Где машины движутся, где сошлись пути,
Помогает людям дорогу перейти.



2.



Неживая, а идет,
Неподвижна, а ведет



3.


В школе вы- ученики,
А в театре -зрители,
А в музее, в зоопарке-
Все мы посетители.

Коль на улицу ты вышел,
Знай приятель, наперед:
Всех названий стал ты выше,
Стал ты сразу...




4.

- Полосатая лошадка.
Её зеброю зовут.
Но не та, что в зоопарке -
По ней люди все идут.




5.

- Посмотри силач, какой:
На ходу одной рукой
Останавливать привык
Пятитонный грузовик.




6.

- Вот так чудо - чудеса!
Подо мной два колеса.
Я ногами их верчу
И качу, качу, качу!




7.

- По обочине дороги,
Как солдатики стоят.
Все мы с вами выполняем
Все, что нам они велят.



СТАНЦИЯ НАЗЫВАЕТСЯ «ЗНАТОКИ ПДД»

1. Для чего
устанавливаются
металлические
ограждения?



2. Как поступить пешеходу, начавшему переходить проезжую часть по нерегулируемому пешеходному переходу, когда он, не успев закончить переход, заметил приближающееся транспортное средство?



**3. Почему детям опасно
переходить через проезжую
часть, держась за руки?**






4. Почему при переходе проезжей части взрослые должны крепко держать маленьких детей за руку?



**5. У пешеходного перехода
остановился автомобиль.
Водитель показывает
жестом руки, что переходить
можно. Как следует
поступить?**



**6. Загорелся зелёный
сигнал для пешеходов.
Можно ли сразу начинать
переходить проезжую
часть?**



**7. Почему надо
переходить дорогу
по пешеходным
переходам?**






**8. Почему нельзя переходить
дорогу на красный или
желтый сигнал светофора?**



**9. Почему опасно
перебегать дорогу?**



**10. Чем опасен
выход на дорогу из-
за стоящего
автомобиля?**





**11. Почему нельзя
ходить по
проезжей части?**



**12. Почему
пешеходный переход
без светофора
опаснее, чем переход
со светофором?**




**13. Чем опасен
переход, когда одна
машина обгоняет
другую?**




**14. Сколько метров
машина будет ехать при
торможении, если
водитель захочет
остановиться?**



**15. Почему
опасно играть
рядом с
дорогой?**





**16. О чем надо помнить
человеку, выходящему из
автобуса?**




17. Как надо шагать с тротуара на проезжую часть дороги?




***18. В чем
опасность спешки
на улице?***




**19. Почему
нельзя
цепляться за
транспорт?**



**20. С какого возраста
детям разрешается
выезжать на
велосипеде на улицу?**







**21. Где нужно
ожидать трамвай?**



22. Как обходить стоящий трамвай?



**23. Для чего
нужны
тротуары, как
по ним надо
двигаться?**




Станция «Автоинспекция»
*Какой из знаков
называется Медпункт:*

А

Б

В




Соблюдайте правила дорожного движения.



Загадки

Ответы: 1. Светофор, 2. Дорога, 3. Пешеход, 4. Переход, 5. (Милиционер) постовой
6. Велосипед 7. Знаки
станция называется «Знатоки ПДД»

Ответы: 1 - Они устанавливаются в местах интенсивного движения пешеходов и транспорта, ограничивают возможность перехода проезжей части в не-положенном месте. 2. - Пешеход не успевший закончить переход проезжей части по нерегулируемому пешеходному переходу должен остановиться на линии разделяющей транспортные потоки противоположных направлений. Но чтобы не попадать в такую ситуацию пешеход перед началом перехода проезжей части должен убедиться, что успеет перейти ее до включения запрещающего сигнала светофора. Остановка на середине проезжей части дороги крайне нежелательна, так как является опасной! 3. - Потому, что в опасной ситуации каждый человек реагирует по разному. Пешеходы могут потянуть друг друга за руки в разные стороны и начать метаться по проезжей части, что в свою очередь, как правило приводит к ДТП. 4. - Маленькие дети не умеют ориентироваться на дороге и в любой момент могут вырваться и побежать. 5. - Можно начинать переход проезжей части, только убедившись лично, что этот стоящий автомобиль не закрывает собой другие движущиеся транспортные средства.



6.-Нет, нельзя! Сначала надо убедиться, что весь транспорт остановился и пропускает пешеходов.

7. -Водитель знает, что в этих местах разрешается движение пешеходов, он снижает скорость, более внимателен. Пешеход, который переходит дорогу не там, где положено, сам может пострадать и мешает движению транспорта.

8. -Когда для пешеходов включен красный, для водителей горит зеленый. Видя зеленый сигнал, водитель едет быстро, не ожидая появления пешеходов.

9. -Когда человек бежит, ему трудно наблюдать, видеть проезжую часть, приближающуюся машину.


10. -Когда машина стоит, она закрывает обзор дороги, пешеход не может увидеть другую машину, которая едет позади стоящей. Надо помнить: если машина стоит, за ней может быть скрыта

11. -Даже по краю проезжей части дороги ходить опасно, может задеть машина. Ходить надо только по тротуару.

12. -Переход без светофора опаснее, потому что надо уметь определить, далеко ли машина, быстро она едет или медленно. При этом из-за медленно идущей машины, может выехать встречная

13. -В тот момент, когда одна машина обгоняет другую, скорость обгоняющей машины намного больше. Пешеход может не заметить обгоняющую машину. Водитель обгоняющей машины тоже может не заметить пешехода.

14. -В зависимости от скорости может двигаться 36-46 метров. В гололед намного больше. Кроме того, пока водитель нажмет на тормоза, машина проедет несколько метров без торможения.



15. -Во время игры можно забыть об опасности, выбежать на дорогу и попасть под колеса автомобиля.

16. -О том, что стоящий автобус, мешает заметить приближающийся транспорт. Надо подождать, пока автобус отъедет от остановки.

17. -Всегда надо остановиться, чтобы осмотреться, настроиться на переход.

18. -Когда человек спешит, он не так внимателен, в таком состоянии легко не заметить движущийся

19. -Потому что можно сорваться и попасть под колеса автомашины, к которой прицепился, или машины, которая едет сзади.

20. С 14 лет.

21. -Ждать трамвай надо напротив остановки на тротуаре или на специально отмеченной для этого площадке.

22. -Стоящий трамвай надо обходить впереди, чтобы не попасть под встречный трамвай.

23. -Тротуары служат для движения пешеходов. Пешеходы должны двигаться навстречу друг другу, придерживаясь в каждом направлении правой стороны. Играть, толкаясь на тротуарах нельзя.

Станция «Автоинспекция»

Ответ: В

