



*Демографическая ситуация в
современной России*



В Калининграде родился 7-миллиардный житель планеты



Семья Пети Николаева, рожденного в "День семи миллиардов", получит четырехкомнатную квартиру в Калининграде. Мама "юбилейного" младенца Елена подписала в кабинете калининградского губернатора Николая Цуканова договор на предоставление жилья.

<http://tengrinews.kz/russia/201106/>

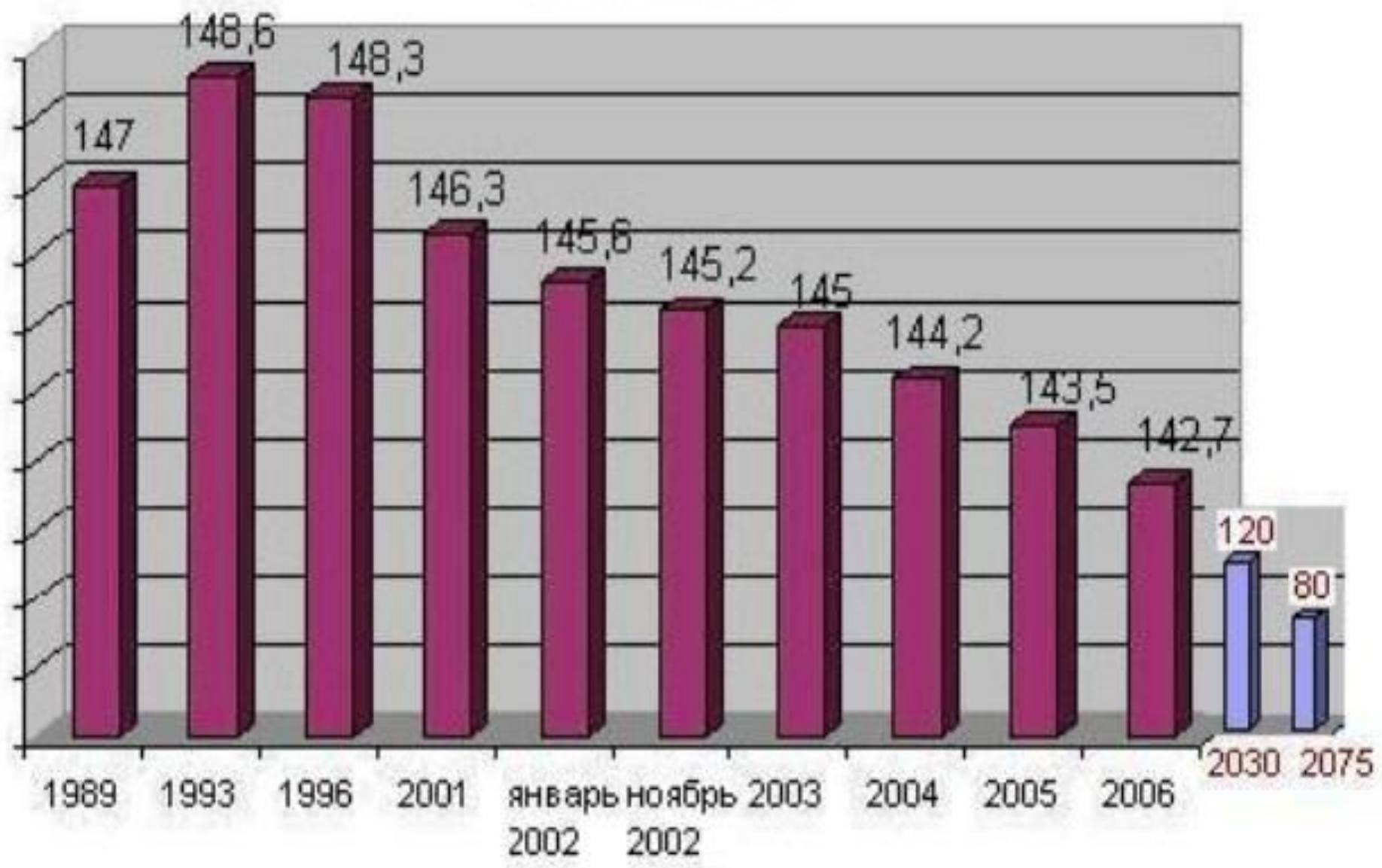
Ранее маме Петра был вручен

[[http:// www.newkaliningrad.ru/news/community/1384174-razmenya](http://www.newkaliningrad.ru/news/community/1384174-razmenya)

] памятный сертификат "Рожден в день 7 миллиардов" от ООН и сертификат на региональный материнский капитал в 100 тыс рублей, который выдается каждой Калининградке, родившей третьего ребенка.

- **Демография** - наука о закономерностях воспроизводства населения в общественно-исторической и социальной обусловленности этого процесса

Население России 1989 - 2075 (млн.чел.)



КАТЕГОРИИ НАСЕЛЕНИЯ, УЧТЕННОГО ПРИ ПРОВЕДЕНИИ ВСЕРОССИЙСКОЙ ПЕРЕПИСИ НАСЕЛЕНИЯ 2010 ГОДА

ВСЕГО УЧТЕНО ПРИ ВСЕРОССИЙСКОЙ ПЕРЕПИСИ
НАСЕЛЕНИЯ 2010 ГОДА

143 482,7 ТЫС.ЧЕЛОВЕК

НАСЕЛЕНИЕ
РОССИЙСКОЙ ФЕДЕРАЦИИ

142 995,4 ТЫС.ЧЕЛОВЕК

ЛИЦА, ВРЕМЕННО НАХОДИВШИЕСЯ
НА ТЕРРИТОРИИ РФ, НО
ПОСТОЯННО ПРОЖИВАЮЩИЕ
ЗА РУБЕЖОМ

487,3 ТЫС.ЧЕЛОВЕК

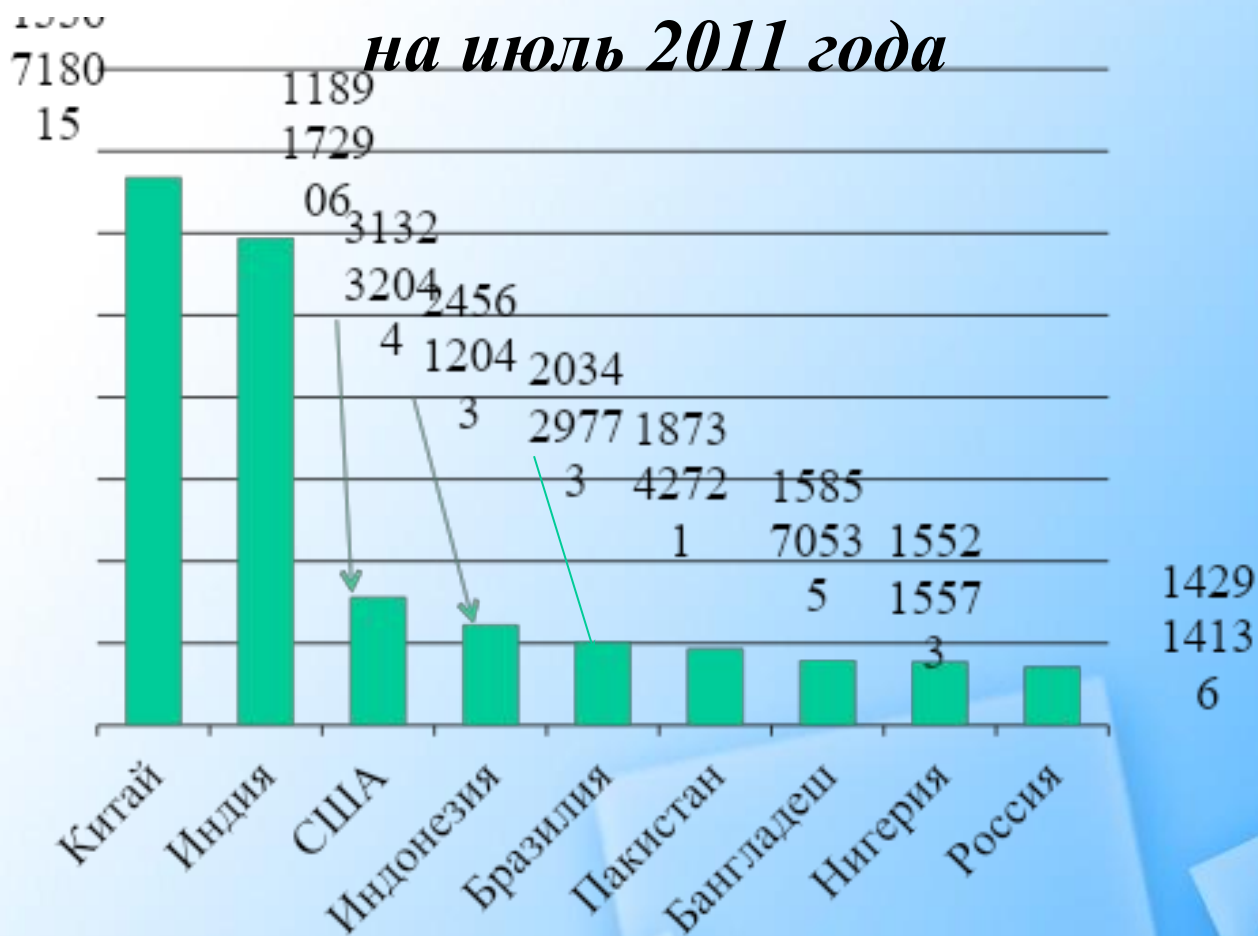
ПОСТОЯННОЕ НАСЕЛЕНИЕ
РОССИЙСКОЙ ФЕДЕРАЦИИ

142 905,2 ТЫС.ЧЕЛОВЕК

ГРАЖДАНЕ РФ, НАХОДИВШИЕСЯ
ЗА РУБЕЖОМ В СВЯЗИ С ДЛИТЕЛЬНОЙ
СЛУЖЕБНОЙ КОМАНДИРОВКОЙ
ПО ЛИНИИ ОРГАНОВ
ГОСУДАРСТВЕННОЙ ВЛАСТИ

90,2 ТЫС.ЧЕЛОВЕК

Страны с численностью населения свыше 80 млн чел. по состоянию на июль 2011 года



ДЕМОГРАФИЧЕСКАЯ СИТУАЦИЯ В РОССИИ

Ежегодно население России сокращается примерно на 900 тыс. человек за счет низкой рождаемости, высокой смертности и небольшой продолжительности жизни

Число детей в российских семьях

В России 41 млн семей

Данные в %



Средняя продолжительность жизни в России

Женщины
72 года

Мужчины
58 лет



ОЖИДАЕМАЯ ПРОДОЛЖИТЕЛЬНОСТЬ ЖИЗНИ ПРИ РОЖДЕНИИ



УРОВНИ РОЖДАЕМОСТИ И СМЕРТНОСТИ



Источник: ТАСС Досье, Федеральная служба государственной статистики (www.gks.ru)



ДЕМОГРАФИЧЕСКАЯ ЯМА

Динамика численности населения России (РСФСР)

ВЗГЛЯД
ДЕЛОМ ТАКТИКА
© Все права защищены

Число
родившихся,
тыс. человек

год, среднегодовая
численность населения,
тыс. человек

Число
умерших,
тыс. человек



Одна «демографическая яма» уже имела место: 1960—1975, когда родителями становились «дети войны».

Из второй «демографической ямы», существенно более глубокой и широкой, Россия выбирается сейчас.

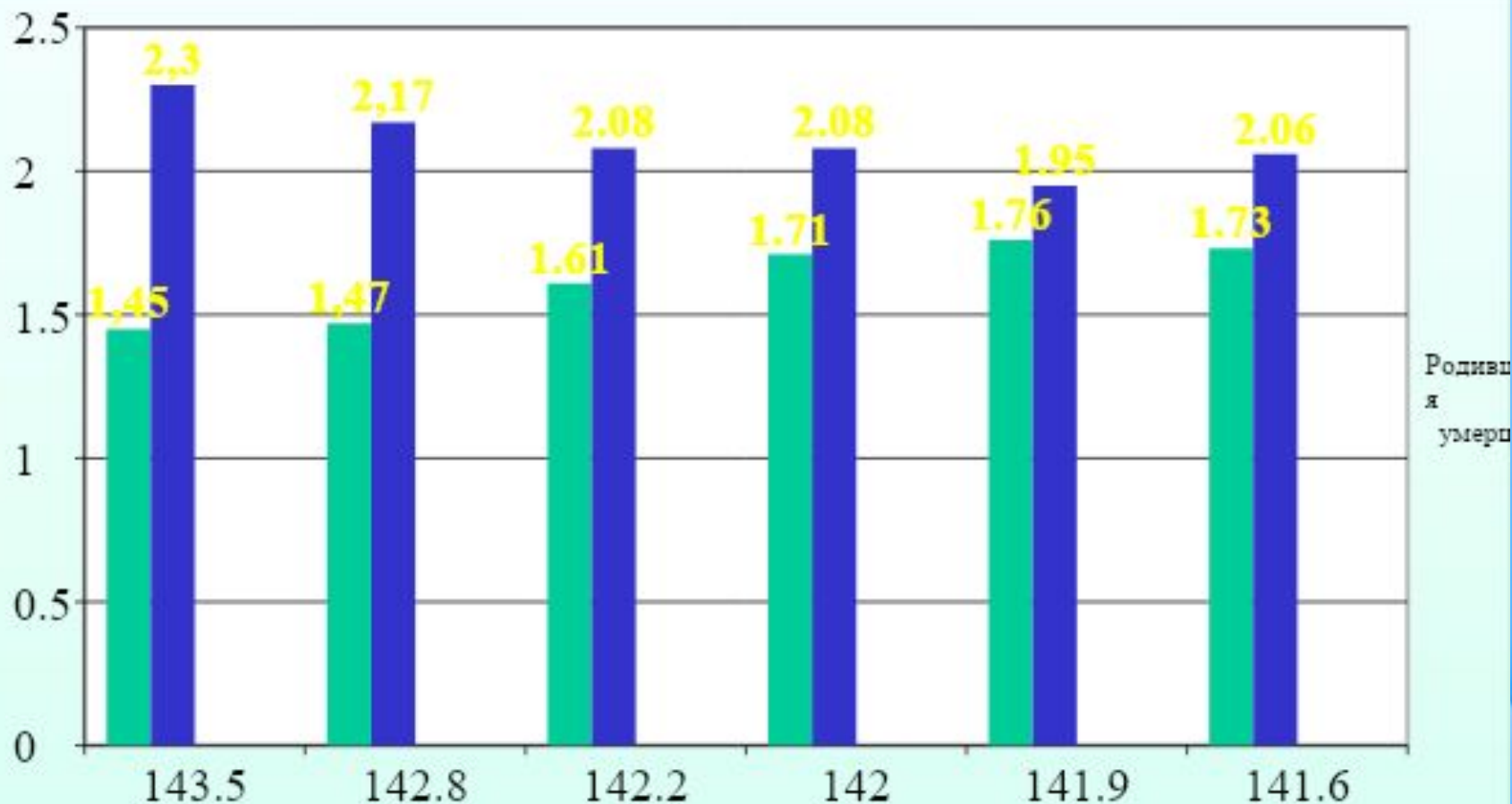
2782	1960 г. 119 906	886
1991	1965 г. 126 749	958
1904	1970 г. 130 252	1131
2106	1975 г. 134 092	1310
2203	1980 г. 138 483	1526
2375	1985 г. 143 033	1625
1989	1990 г. 147 969	1656
1364	1995 г. 148 376	2204
1267	2000 г. 146 597	2225
1457	2005 г. 143 114	2304
1762	2009 г. 141 909	2014



Источник: Федеральная служба государственной статистики (www.gks.ru),
Демоскоп Weekly (www.demoscope.ru)

Наиболее существенные тенденции в современной демографической ситуации России

Число россиян убывает (по материалам газеты "Труд" январь 2010 г.)



2005

2006

2007

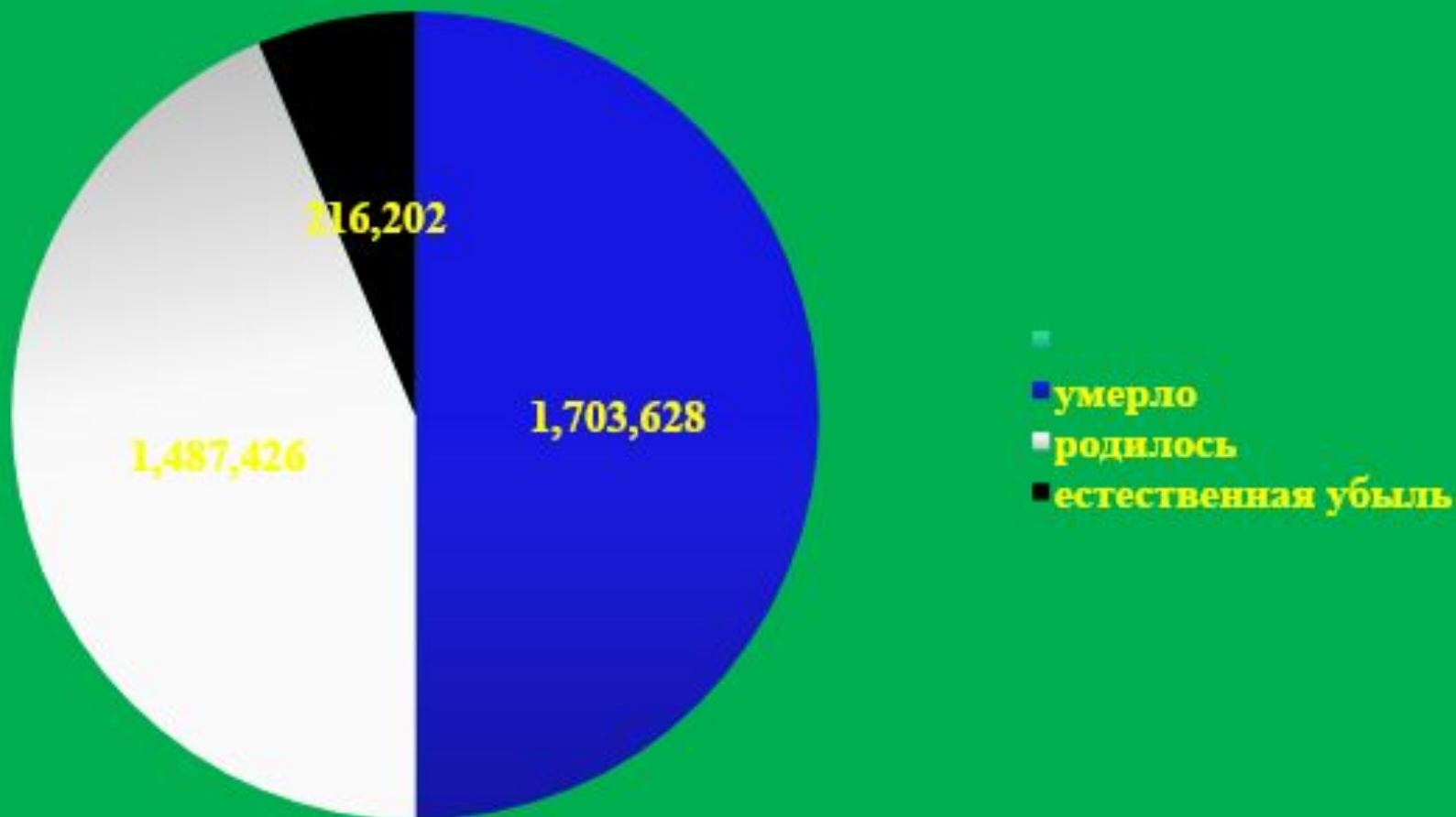
2008

2009

2010(прогноз)

По материалам газеты "Труд"

январь - октябрь 2010 года в России



Причины неестественных смертей россиян (данные за октябрь 2010 года по материалам газеты "Труд")



Депопуляция

- суженное воспроизводство и сокращение численности населения с отрицательным естественным приростом.*
- Задание: прочтите на стр. 103 текст статьи учебника и запишите в тетрадь основные причины депопуляции.*

Одной из наиболее значимых задач развития России является преодоление демографического кризиса, поскольку начиная с 1994 года в российском обществе имеет место уменьшение численности населения

Каковы причины уменьшения численности населения в Российской Федерации?

- *Население России не воспроизводится с середины 60-х годов XX века*
- *Недостаточный миграционный приток граждан иностранных государств, прибывающих в РФ на постоянное местожительство*
- *Высок уровень смертности (уровень мужской смертности в 4 раза выше уровня женской смертности)*
- *Инфантилизация подрастающего поколения*
- *Отсутствие эффективной социальной политики государства в начале - середине 90-х гг XXв.*
- Резкое сокращение уровня "брачности" и одновременно активный рост внебрачной рождаемости. Доля внебрачных детей в России составляет 17%.
- Массовый отказ от детей, сдача их в родильные или детские дома, бегство детей из дома, жестокое обращение с детьми.

Ситуация в России
депопуляция
численности
Социально-экономические перспективы



дем в
ют как
дение
с
а,
нием.

А) допо.

еспечения.



служивани
е пенсион
очества по
ОДЫХ ПОКОЛ



Демографическая политика России



У К А З

ПРЕЗИДЕНТА РОССИЙСКОЙ ФЕДЕРАЦИИ

**Об утверждении Концепции демографической политики
Российской Федерации на период до 2025 года**

В целях консолидации усилий федеральных органов государственной власти, органов государственной власти субъектов Российской Федерации, органов местного самоуправления муниципальных образований, организаций и граждан Российской Федерации по обеспечению условий для устойчивого демографического развития страны п о с т а н о в л я ю:

1. Утвердить прилагаемую Концепцию демографической политики Российской Федерации на период до 2025 года.



Демографическая политика


- это целенаправленная деятельность государства и иных социальных институтов в сфере регулирования процессов воспроизводства населения.



Приоритеты демографической политики России

- *Укрепление состояния здоровья всех поколений россиян*
- *Сокращение уровня материнской и младенческой смертности*
- *Повышение уровня рождаемости*





Правительство утвердило план реализации второго этапа Концепции демографической политики РФ до 2025 года. В ближайшие пять лет продолжительность жизни должна увеличиться с 69 лет до 71 года, а численность населения — достичь 142-143 млн. человек (сейчас — 141,9 млн.). Впрочем, на фоне ухудшающейся в действительности демографической ситуации самым сложным в реализации концепции станет не второй, а третий этап: увеличить численность населения до 145 млн. человек, а продолжительность жизни — до 75 лет.

В этом году стартует второй этап демографической программы до 2025 года, принятой правительством в 2007 году и состоящей из трех этапов. **На улучшение демографической ситуации власти потратят 1,6 трлн. рублей до 2015 года**

Материнский капитал

- *Закон о материнском капитале вступил в силу с 1 января 2007г. Он дал право российским семьям при рождении второго (третьего или последующего) ребенка на меры дополнительной государственной поддержки в виде средств материнского капитала.*
- *Размер материнского капитала в 2011г, с учетом индексаций предыдущих лет, составил 365 698,40 рублей.*

Пособие по уходу за ребёнком

- *С 01.01.2010 ежемесячное пособие по уходу за ребенком выплачивается в следующих размерах:*
- *2060,41 р. — на первого ребенка;*
- *4120,82 р. — на второго и последующих детей.*



Тенденции развития семьи в современной России

- Данные статистики и социологических опросов дают противоречивую картину состояния современной семьи*

С одной стороны

А. Фиксируется рост числа млн.

регистрируемых браков

Б. Увеличение возраста муж.

вступающих в брак

В. Увеличение возраста родителей на момент рождения первого ребёнка

одного

С другой стороны

А. Численность женщин на 10

превышает численность мужчин

(77,6 млн. - 67,6 млн., на 1000

приходится 1147 женщин)

Б. Рост числа разводов. В среднем регистрируется 3616 браков и 1543

разводов (1288 детей без

родителя)

**На примере нашей страны можете ли вы сказать,
что семья переживает кризис?**

В чем это проявляется?

**Есть ли выход из сложившейся демографической
ситуации?**



badnews.org.ru

По мнению социологов, модель типичной семьи в современном индустриальном обществе - это семья полная, нуклеарная, состоящая из одной пары супругов с детьми и находящаяся в зарегистрированном браке, работающих в семье двое. Среднее число членов семьи - 3,6 человека

Демографы считают, что для обеспечения стабильности населения необходимо, чтобы рождаемость составляла в среднем 2,5-3 ребёнка на одну женщину.



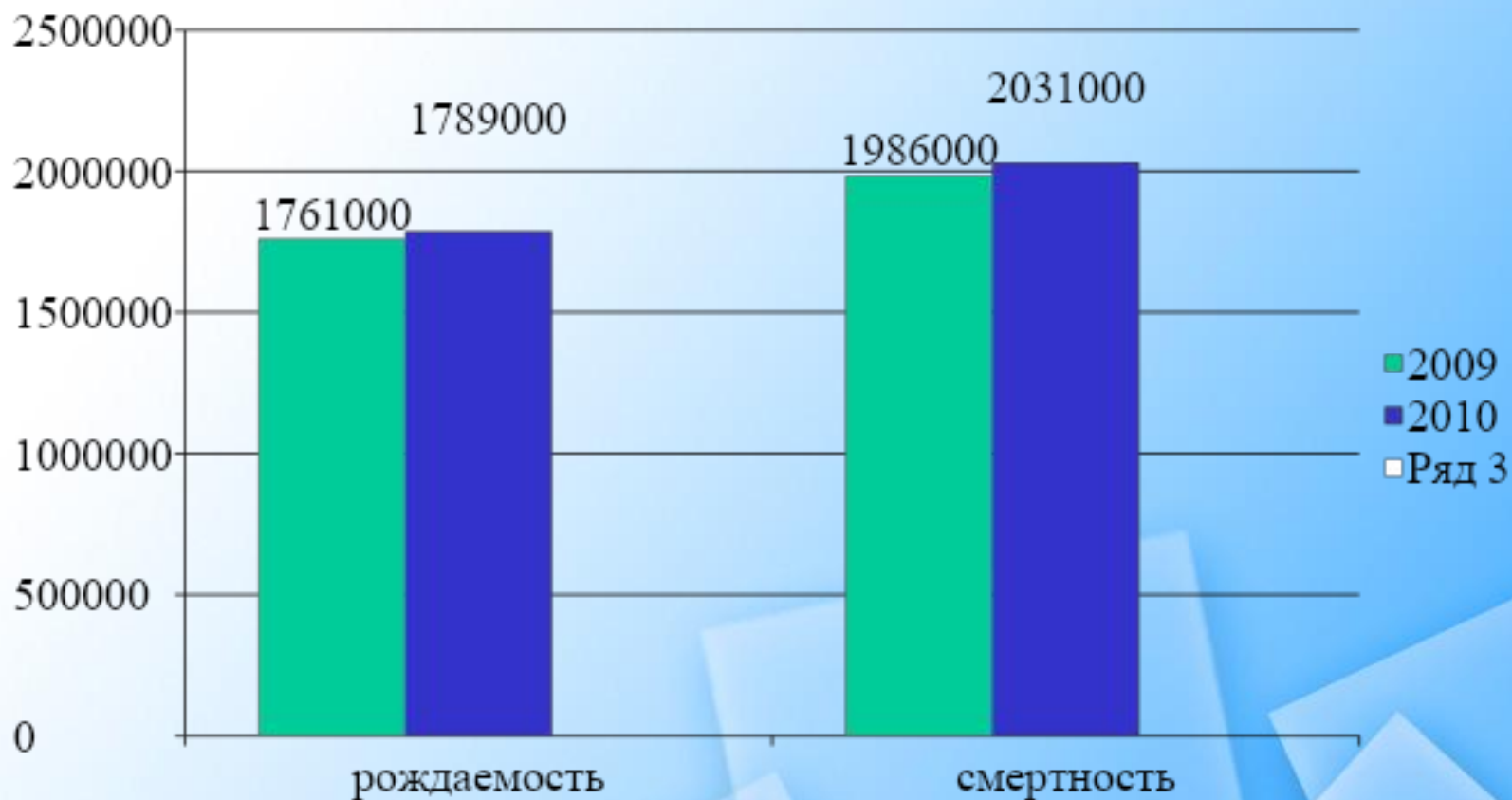
Мотивы разводов ?

- *Пьянство и наркомания*
- *Конфликты и скандалы*
- *Вмешательство родственников в отношения*
- *Измены мужа или жены*
- *Сексуальная несовместимость*

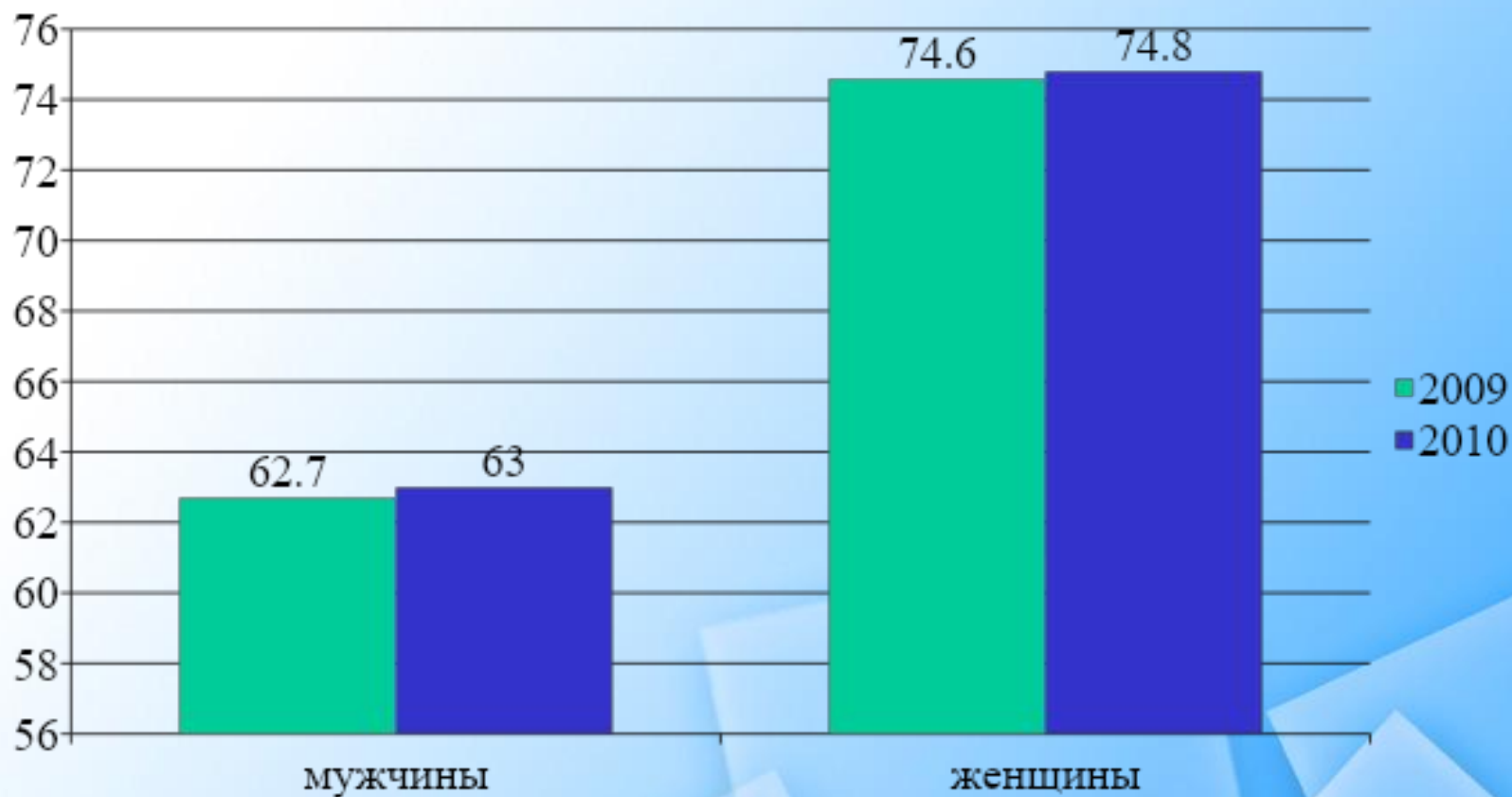
Другие причины ?

В указанных мотивах можно выделить общую черту - отсутствие у супругов должной социально-психологической подготовки к браку, выполнению семейных ролей

Данные Росстата за 2010 год



Данные Росстата за 2010 год (продолжительность жизни)



Домашнее задание

- *§ 10, вопросы и задания на стр. 105 - 106*