



1 класс





*Вместе с
мастером-бобром
вы узнаете*



- ❖ **Какие материалы использует мастер в природной мастерской**
- ❖ **Что можно сделать из этих материалов**
- ❖ **При помощи каких инструментов мастер изготавливает изделия**



Природные материалы



Растения — часть природы. Они дают разнообразный материал для творчества художников-мастеров.

Какие материалы дарит художнику природа? Назови



Рассмотри, какие природные материалы использовали мастера в своих работах






Листья и фантазия




Природа — настоящая волшебница! Она создала разнообразный мир листьев, деревьев и кустарников! Как много раз форм и цветов она придумала!

Назови геометрические формы



Назови геометрические фигуры похожие на эти листья?



Семена и фантазия



Семена дают жизнь новым растениям. У художника семена могут стать материалом для создания картин.

Найди пары: растения и их семена.

Семена каких ещё растений ты знаешь?



1




2



3




ИСПОЛЬЗОВАНЫ В ДАНН



Веточки и фантазия



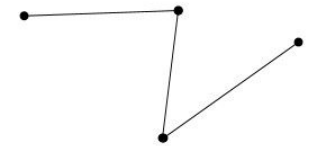
У деревьев и кустарников разные по цвету и форме не только листья и семена, но ветки. Рассмотрите ветки берёзы, ивы и сирени



кривая



прямая



ломаная

❖ На какие линии похожи эти ветки? Есть ли среди них прямая?

Не ломайте ветки деревьев и кустарников.
Собирайте только те, которые лежат на земле.

Берегите природу!



Фантазии из шишек, желудей, каштанов



Рассмотри рисунки, назови деревья и их плоды. Расскажи, какие деревья растут в твоём крае. Какие у них семена, пло,



❖ Какие ещё природные материалы использовали художники в своих работах



**Отгадай загадку и узнаешь кого мы
сегодня будем делать на уроке.**

Загадка

**Бабочкина дочка
Вся в мелких ярких точках,
Медленно ползёт,
Листики грызёт.**

Тема урока

Весёлая гусеница.



Какие бывают гусеницы



Какие бывают гусеницы

