

Муниципальное бюджетное учреждение
дополнительного образования «Станция юных натуралистов»
Красногвардейского района Белгородской области

«НОВОГОДНЯЯ ФАНТАЗИЯ В ЗИМНИЙ ПРАЗДНИК»

Мастер-класс
по составлению новогоднего букета

Касаткина О.Н.
педагог дополнительного образования



Новогодний букет - это букет, который должен сочетать в себе привычные атрибуты зимнего праздника и обязательно **ЖИВЫЕ ЦВЕТЫ**



веточки ели



веточки пихты



веточки сосны



веточки туи



веточки кипариса

Декоративные вечнозеленые ветки разных растений



самшит



падуб



можжевельник




тис



цветы

Новогодний букет может быть дополнен вспомогательными декоративными материалами, стильными новогодними аксессуарами, которые завершат букет


Природный материал



разные шишки



грецкие орехи



желуди




корица



веточки



перья



мох



кора



листья растений

Новогодние аксессуары



Декоративные свечи



Елочные игрушки

Новогодние бусы

Новогодние фигурки

ЁМКОСТЬ – ВАЖНЫЙ ПЕРСОНАЖ ДЛЯ НОВОГОДНЕГО БУКЕТА

Правильно подобранная и оформленная ваза, горшок или любая другая посуда должна хорошо сочетаться с содержимым и сама по себе быть органичным элементом композиции.



обычные бокалы



разной формы корзинки



аквариумы



Необычные решения

ЦВЕТОВОЕ РЕШЕНИЕ НОВОГОДНЕГО БУКЕТА



голубой



зеленый



красный



белый



оранжевый



розовый

ФОРМА НОВОГОДНЕГО БУКЕТА

Круглый букет – это в основном сферическая композиция правильной формы, которая собирается из соразмерных цветов с плотной укладкой. Соразмерность заключается в том, что цветы подбираются одинаковые по размеру, включая бутоны



ФОРМА НОВОГОДНЕГО БУКЕТА

Каскадный букет – это вертикальный букет, собранный по ниспадающей вниз. Основа данного букета делается в форме правильного треугольника с вершиной внизу, а цветы располагают особым образом



ФОРМА НОВОГОДНЕГО БУКЕТА



Каркасный букет— это технически-сложная по исполнению композиция различных форм, наиболее распространенными среди которых выступают диск, неправильная сферическая форма, сердце, цилиндр. При создании каркаса используются как искусственные, так и натуральные материалы. Поэтому основой каркасного букета может служить как проволока, так и зелень или ветки. Сборка основы происходит по заранее прорисованной схеме. Дополняют каркас льном, перьями, сизалью, ротангом и другими материалами



ФОРМА НОВОГОДНЕГО БУКЕТА

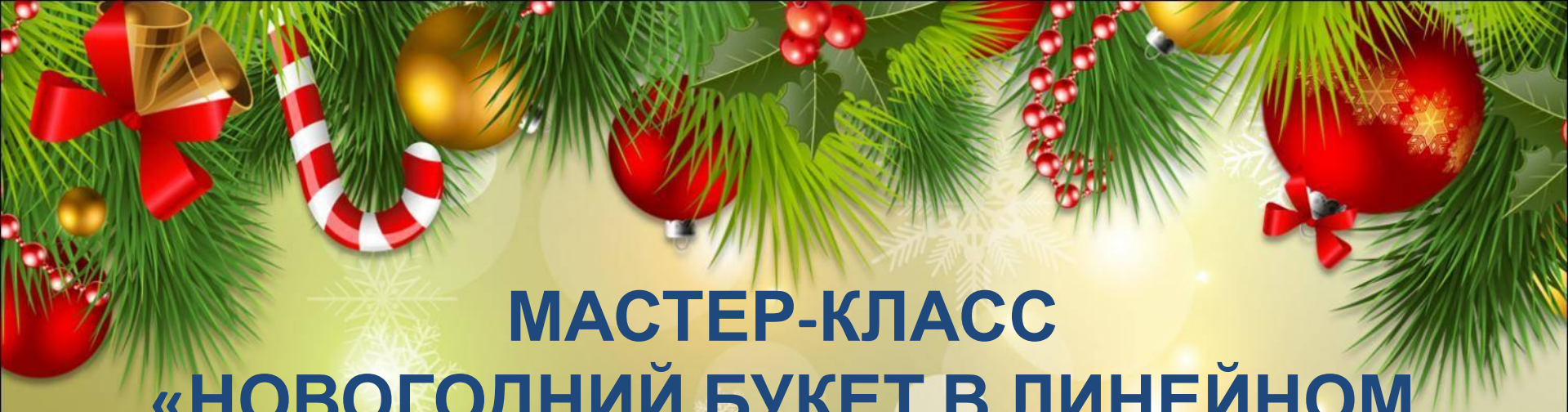


Букет в линейном стиле – контуры, линия и форма – это основные элементы форма-линейного стиля. Именно они задают тон всей флористической композиции. При этом важным условием работы становится такая комбинация элементов, при которой букет приобретет выразительность



ОШИБКИ ПРИ СОСТАВЛЕНИИ НОВОГОДНЕГО БУКЕТА ДЛЯ ВЫСТАВКИ «ЗИМНЯЯ ФАНТАЗИЯ»





**МАСТЕР-КЛАСС
«НОВОГОДНИЙ БУКЕТ В ЛИНЕЙНОМ
СТИЛЕ»**



МАТЕРИАЛЫ



**квадратная,
жестяная баночка,
декорированная сеном**



**крашеные метелки
разных растений**



оазис




**декоративные «звезды»
из бересты на шпажках**



ветки можжевельника



палочки корицы



свеча декоративная



новогодние украшения



крашеные перья



белые розы

Замачиваем оазис в воде на несколько часов, пока напитается водой.

Вырезаем по размеру емкости и вставляем так, чтобы третья часть оазиса была на поверхности вазы.



Создаем линии из длинных веток можжевельника



Мелкими веточками можжевельника заполняем оазис



Так как букет будет в красных тонах, размещаем красную декоративную свечу в центре букета



Красными «метелочками» подчеркиваем направляющие линии букета



Декорируем букет перьями, покрашенными в красный цвет



**Разнообразим букет декоративными элементами
(звезды из бересты)**



Можно добавить палочки корицы, как декоративный элемент и для аромата



Пришло время основного элемента букета. Размещаем в центре композиции цветы



**Какой же новый год без новогодних украшений.
Добавляем елочные шары в тон цветам**





СПАСИБО ЗА ВНИМАНИЕ

УСПЕХОВ В ТВОРЧЕСТВЕ