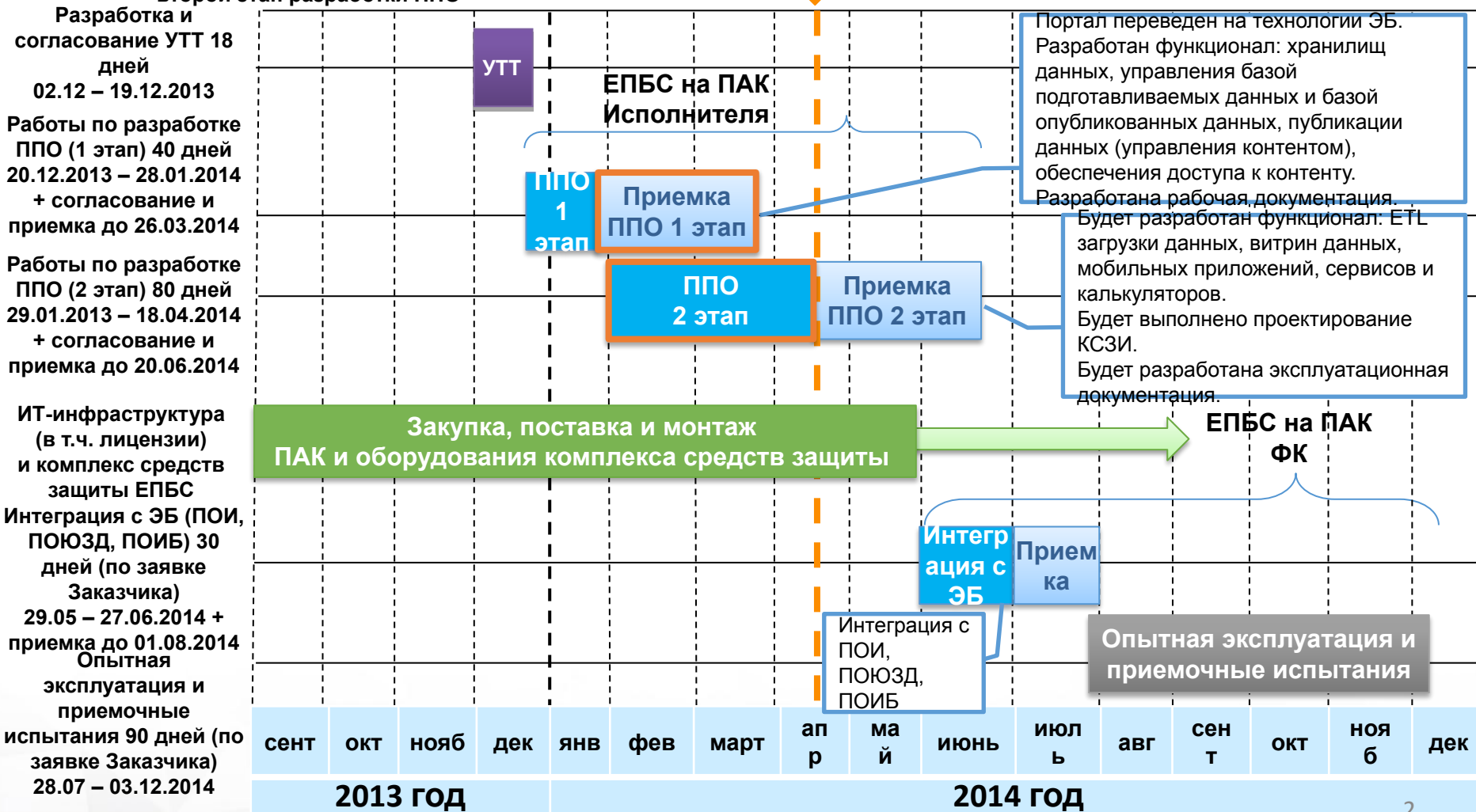




іМониторинг Новая версия

Дорожная карта работ по разработке открытой части Единого портала бюджетной системы Российской Федерации

Выполнен первый этап разработки. Разработано ППО и рабочая документация. Успешно проведены предварительные приемочные испытания. Выполняется второй этап разработки ППО

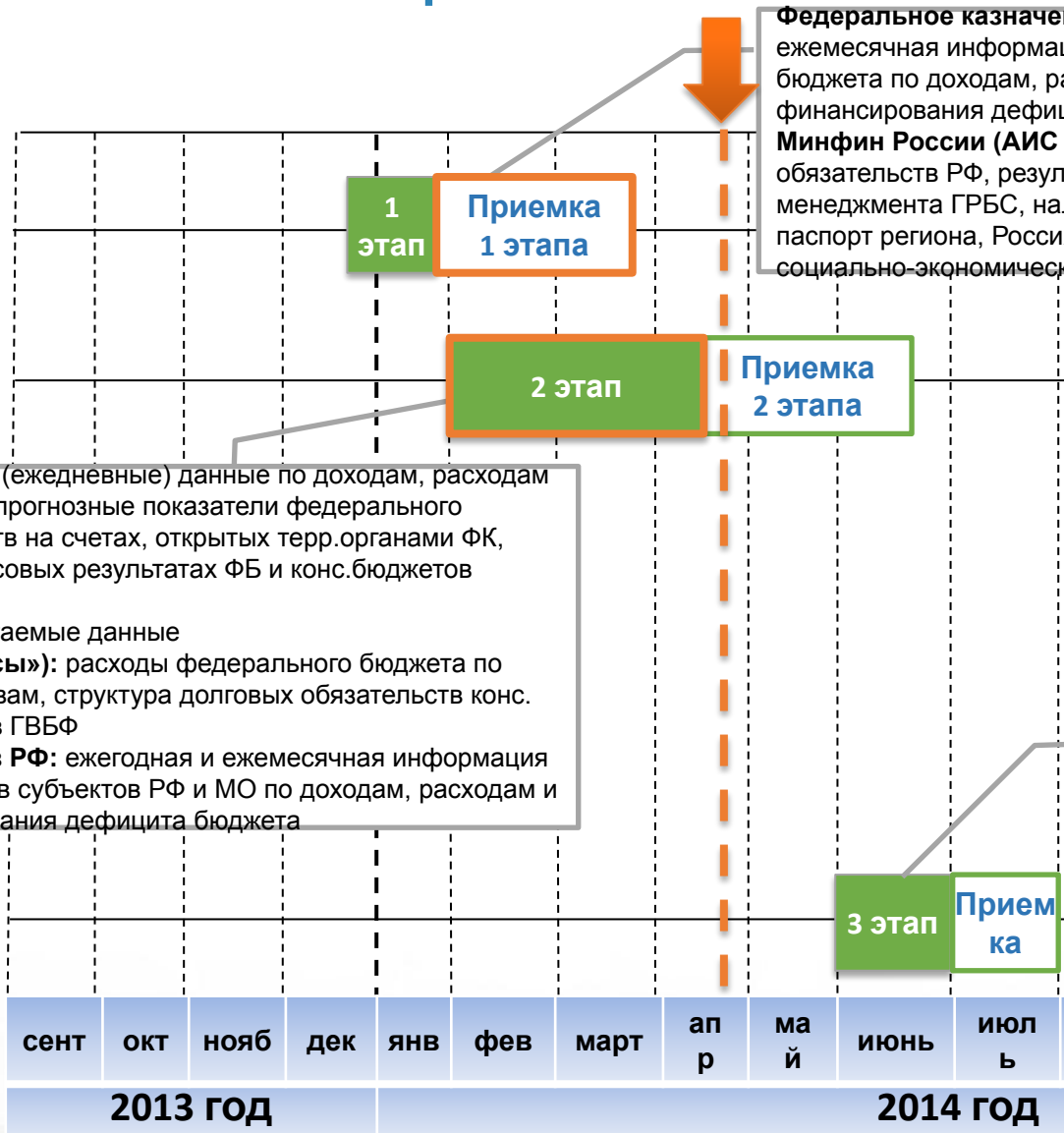


Дорожная карта работ по информационному наполнению открытой части ЕПБС

Первый этап инф. наполнения 40 дней
 20.12.2013 – 28.01.2014
 + согласование и приемка до 26.03.2014

Второй этап инф. наполнения 80 дней
 29.01.2013 – 18.04.2014
 + согласование и приемка до 20.06.2014

Третий этап инф. наполнения 30 дней (по заявке Заказчика)
 29.05 – 27.06.2014 + приемка до 01.08.2014



Федеральное казначейство (КПЭ): ежегодная и ежемесячная информация об исполнении федерального бюджета по доходам, расходам и источникам финансирования дефицита бюджета

Минфин России (АИС «Финансы»): структура долговых обязательств РФ, результаты оценки качества фин. менеджмента ГРБС, налоговый потенциал субъектов РФ, паспорт региона, Россия в международных рейтингах, социально-экономическое развитие регионов

ФК (КПЭ): оперативные (еженедельные) данные об исполнении бюджетов субъектов РФ и МО, расходы на реализацию ФАИП, ИТ, по гос. программам, ежегодная и ежемесячная информация об исполнении бюджетов ГВБФ, результаты деятельности учреждений, финансовое состояние ППО и ОСГУ, закупки и контракты, субсидии организациям из ФБ

Минфин (АИС «Финансы»): субсидии организациям из ФБ, структура долговых обязательств конс.бюджетов субъектов РФ

ФНС (АИС «Налог»): начисления и поступления налогов, задолженность, структура начислений и налоговая база

Фин.органы субъектов РФ: ежегодная и ежемесячная информация об исполнении бюджетов субъектов РФ и МО, сводная бух. отчетность учреждений, машиночитаемые данные

ГРБС: субсидии организациям из ФБ

ФК (КПЭ): оперативные (ежедневные) данные по доходам, расходам ФБ в разрезе кодов БК, прогнозные показатели федерального бюджета, остатки средств на счетах, открытых терр. органами ФК, баланс и отчет о финансовых результатах ФБ и конс.бюджетов субъектов РФ

ФК (АС ФК): машиночитаемые данные

Минфин (АИС «Финансы»): расходы федерального бюджета по расходным обязательствам, структура долговых обязательств конс. бюджета РФ и бюджетов ГВБФ

Фин.органы субъектов РФ: ежегодная и ежемесячная информация об исполнении бюджетов субъектов РФ и МО по доходам, расходам и источникам финансирования дефицита бюджета

Планы на 2015-2017 годы по открытой части Единого портала бюджетной системы Российской Федерации

Представление федерального бюджета, бюджетов субъектов РФ в доступной для граждан форме. Представление основных положений Федерального закона о федеральном бюджете в формате «Бюджет для граждан»

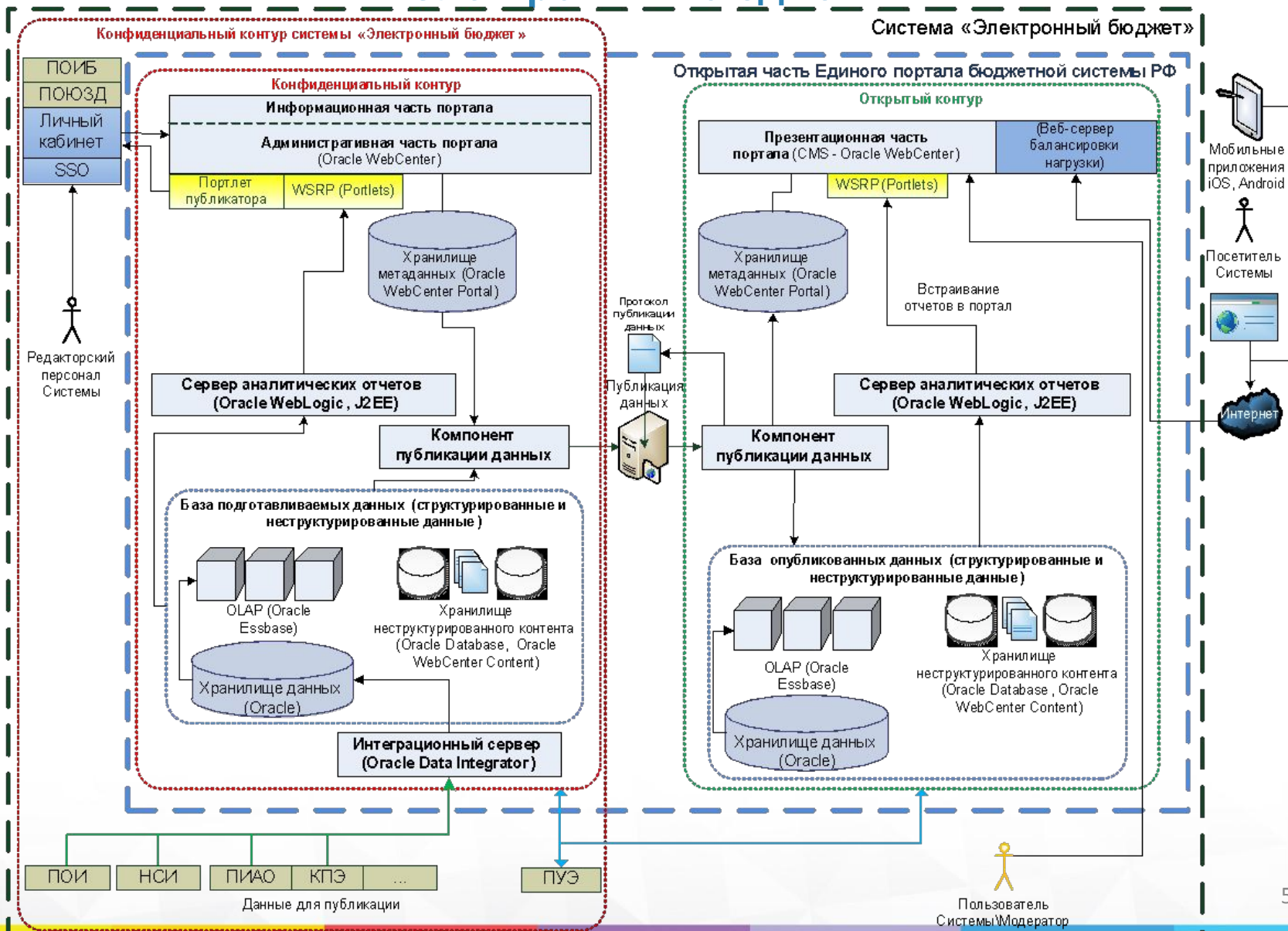
Приказ Минфина России
«О создании и ведении
единого портала
бюджетной системы
Российской Федерации»

№ 141н от 27.12.2013

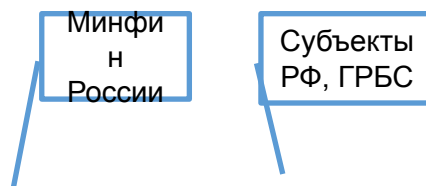
- 2013 год – тестовая версия портала размещена в сети Интернет budget.gov.ru
- 2014 год - портал переведен на промышленную платформу системы «Электронный бюджет»
- 2015 год – подключение редакторского персонала 85 субъектов РФ
- 2016-2017 годы – подключение редакторского персонала 696 городских округов и муниципальных районов



Портал реализуется в составе единой архитектуры системы «Электронный бюджет»



Открытые данные информационных систем, которые будут публиковаться в открытой части ЕПБС



- КПЭ
- АС «ФК»
- АИС «Финансы» и смежные ИС Минфина России
- Данные финансовых органов субъектов РФ и ГРБС федерального бюджета
- ПИАО (Электронный бюджет)

в формате машиночитаемых данных



- КПЭ, в том числе информация официальных сайтов zakupki.gov.ru, bus.gov.ru
- АИС «Налог»
- АИС «Финансы» и смежные ИС Минфина России
- Данные финансовых органов субъектов РФ и ГРБС федерального бюджета
- ПИАО (Электронный бюджет)

информация витрин данных


Открытая
часть
ЕПБС



Разработан функционал обеспечения доступа к контенту

ЕДИНЫЙ ПОРТАЛ БЮДЖЕТНОЙ СИСТЕМЫ РОССИЙСКОЙ ФЕДЕРАЦИИ

г. Санкт-Петербург [Сменить регион](#)

Язык 

17 февраля 2014 понедельник 18 53

ЭЛЕКТРОННЫЙ БЮДЖЕТ

Бюджетная система | Бюджет | Регионы | Госсектор | Россия в мире | Новости | Данные и сервисы | О портале

Федеральный бюджет, млрд. руб. На 01.11.2013 г.

Доходы **10 740,6**

Расходы **10 081,4**

Лучшее ведомство по финансовому менеджменту по итогам 9-ти месяцев 2013

[ФМС России](#)

85,8 балла

Государственный долг на 01.12.2013 г.

Внутренний 4 358,4 млрд руб.

Внешний 55,8 млрд \$

[Сводная информация об учреждениях на 01.02.13](#)

Федеральные **7 394**

Региональные **32 306**


Муниципальные **129 457**

Лучший регион по налоговому потенциалу за 2012 год

[Ставропольский край](#)

Баланс Российской Федерации На 01.01.2013 г.

31 174,6



13 Февраль 2014 15:02

[РФ, Белоруссия и Казахстан пока не будут переходить на единую валюту](#)

Россия, Белоруссия и Казахстан в рамках единого интеграционного пространства пока не будут переходить к общей валюте, заявил советник президента РФ Сергей Глазьев, принявший участие в четверг в секции евразийской кооперации Московского экономического форума. [Читать далее](#)

Все новости

13 Февраль 2014 14:57
[ЕС готов участвовать в финансовой поддержке Украины в обмен на реформы](#)

13 Февраль 2014 14:55
[Минсельхоз РФ оценивает нехватку господдержки АПК в 30 млрд руб](#)


13 Февраль 2014 14:53
[Официальный курс евро на пятницу составляет 47,49 рубля](#)

[Как формируется бюджет?](#)

Этап I

Составление проекта бюджета

1 ноября 2012 — 31 августа 2013



Подготовка материалов для составления проектов бюджетов.

[Россия в мире](#)

- Представление в сети Интернет контента (с использованием навигации по разделам и тематическим рубрикам):
- документы (тексты, файлы офисных форматов, pdf);
 - мультимедиа-информация (фотографии / картинки, видео, анимация, аудио);
 - аналитическая информация в виде текста, таблиц, диаграмм, карт, индикаторов, инфографики, виджетов;
 - структурированная информация, формируемая на основании хранилища опубликованных данных и визуализируемая в виде текста, таблиц, диаграмм, карт, индикаторов, инфографики, виджетов;
 - файлы данных, предназначенные для выгрузки (архивы, файлы базы данных);
 - прочая информация, размещаемая Редакторским персоналом Системы.

Разработан сервер аналитических отчетов для новой версии iМониторинг. Отчеты витрин данных встраиваются в страницы портала как портлеты



Министерство промышленности и торговли Российской Федерации

Руководитель
Мантуров Денис Валентинович
[Биография](#)

Функции
Является федеральным органом исполнительной власти, осуществляющими функции:
- по выработке государственной политики и нормативно-правовому регулированию в сфере промышленного и оборонно-промышленного комплексов, а также в области развития авиационной техники, технического регулирования и обеспечения единства измерений, науки и техники в интересах обороны и безопасности государства.
[Далее](#)

Бюджетные полномочия
Главный распорядитель средств федерального бюджета
Главный администратор доходов федерального бюджета
Главный администратор источников финансирования

Контакты
Официальный сайт: <http://www.minpromtorg.gov.ru/>
Адрес: 105074 г. Москва, Китайгородский проезд, дом 7
Телефон: (495) 710-65-00

Государственные услуги
Ведомственная сеть
Государственные программы

ЕПБС.
Конфиденциальный
контур
Продюсер
портлетов

ЕПБС.
Открытый контур
Продюсер
портлетов или
iFrame

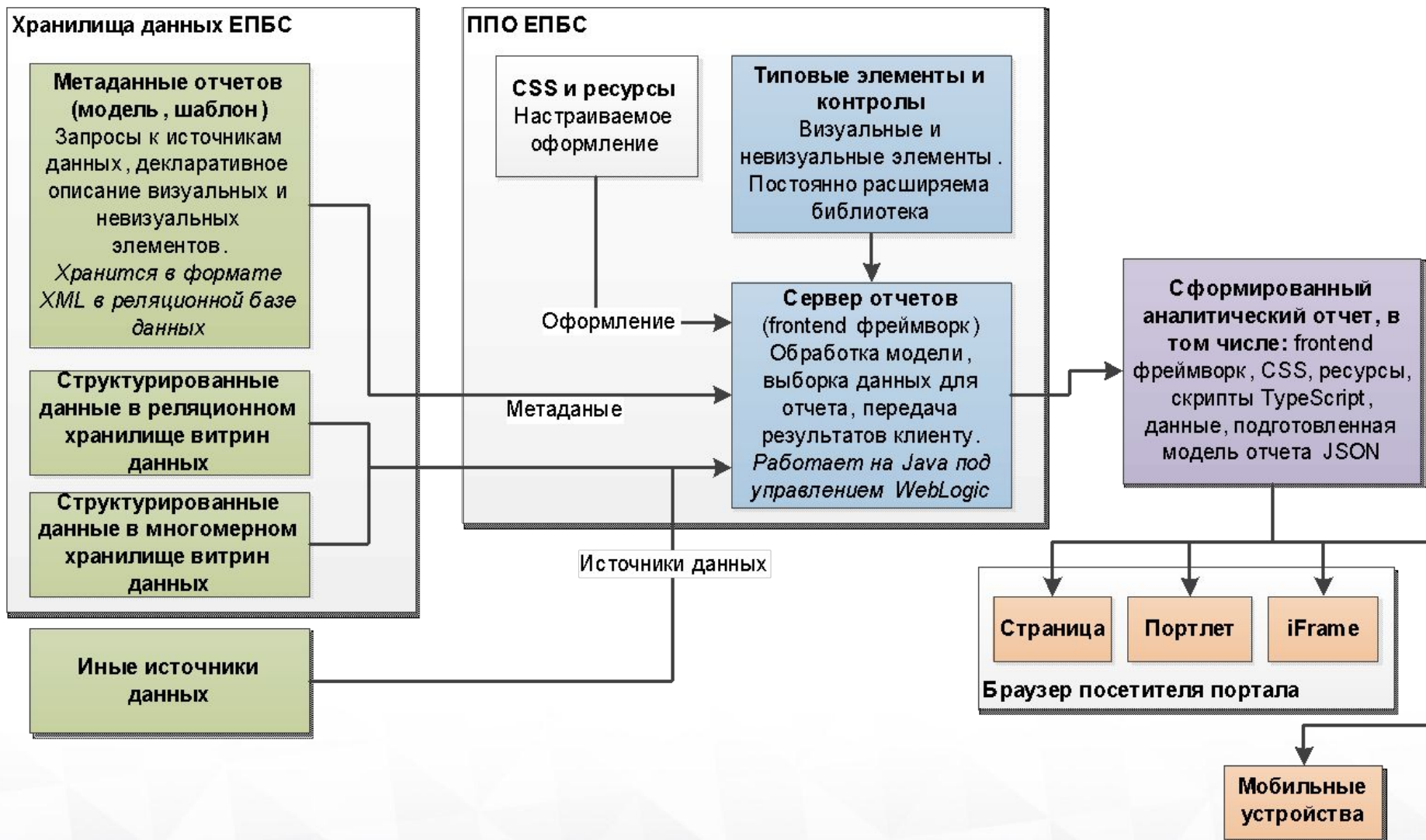
Аналитические отчеты, виджеты и информационные панели портала ЕПБС могут встраиваться в «личный кабинет» или иные порталные решения, в том числе в контексте параметров, заданных окружением. **Расширение аналитических возможностей всех ресурсов**

Отчеты встраиваются в состав портала с использованием технологии портлетов и с передачей параметров при межпортлетном взаимодействии

Личный кабинет
«Электронного
бюджета»

Порталы и сайты
органов
государственной
власти и местного
самоуправления

Разработан сервер аналитических отчетов. Используется разработанный фреймворк. Отчеты работают по метаданным



Преимущества новой версии

Высокая скорость
разработки

Высокая скорость
работы

Кроссплатформенност
ь

Современная
визуализация

Сложные нетиповые
элементы

Возможность
самостоятельной
настройки отчетности
(API и отчеты по
метаданным)

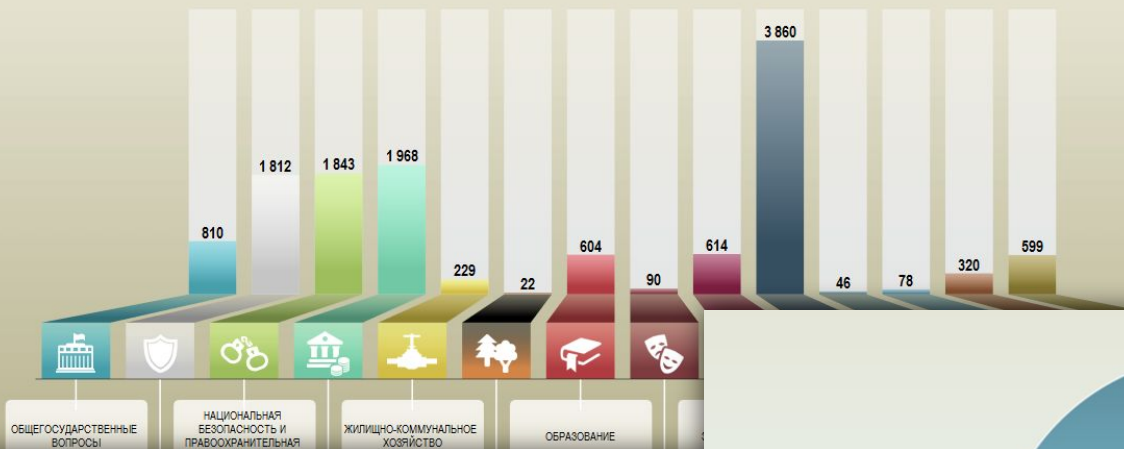
Типовые интерактивные визуальные элементы с использованием анимации

Типовые функциональные визуальные элементы.

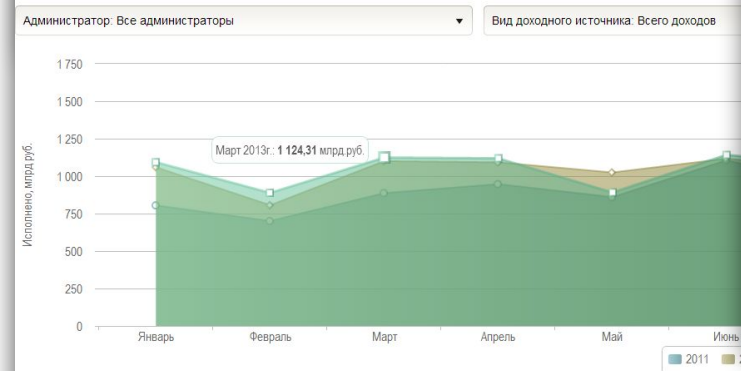
Таблицы – сортировка в уровнях и отключение колонок.

Диаграммы - включение серий, динамическая адаптация под масштаб значений.

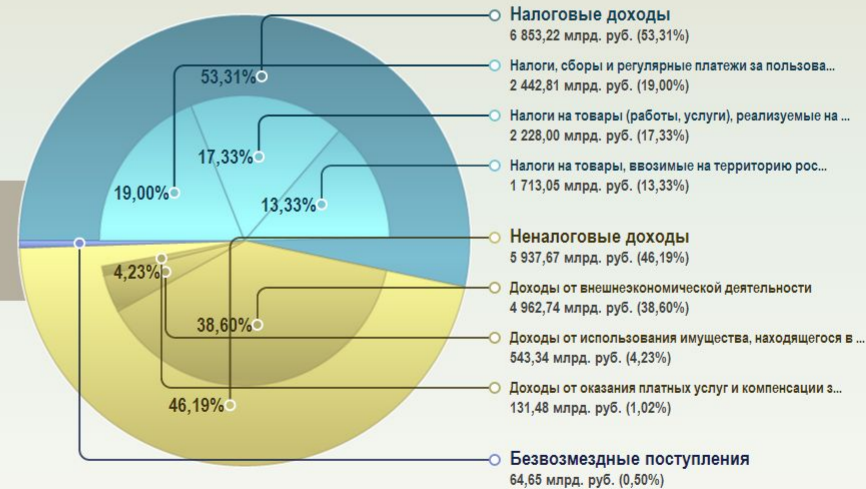
Экспорт в Excel PDF Word



Динамика доходов федерального бюджета



Всего доходов
12 855,54
млрд. руб.



Доход за 2011 год составил 11 365,99 млрд. руб.
Рост дохода относительно 2010 года составил **113,18%**

Доход за 2012 год составил 12 853,68 млрд. руб.
Рост дохода относительно 2011 года составил **136,88%**

Доход за 2013 год составил 13 019,95 млрд. руб.
Рост дохода относительно 2012 года составил **101,29%**

Год	Январь	Февраль	Март	Апрель	Май	Июнь	Июль	Август	Сентябрь	Октябрь	Ноябрь	Декабрь	Итого за год
2011	804,86	700,75	887,17	946,91	860,34	1 106,33	927,46	986,37	992,82	1 027,74	924,00	1 201,23	11 365,99
2012	1 059,56	806,41	1 100,35	1 092,37	1 024,65	1 117,07	1 045,54	1 106,14	1 033,29	1 067,86	951,62	1 448,84	12 853,68
2013	1 093,10	888,20	1 124,31	1 118,80	891,14	1 142,11	1 072,36	1 088,15	1 186,31	1 136,13	1 018,12	1 261,23	13 019,95

Типовые интерактивные визуальные элементы с использованием анимации

Основные характеристики бюджета

Федеральный | Ярославская область | Дата: 01.11.2013

Консолидированный бюджет Российской Федерации | Федеральный бюджет

В результате целенаправленных действий в сфере бюджетной политики в последние годы удалось решить ряд существенных задач. Полностью выполнены принятые социальные обязательства государства. Создание Резервного фонда и Фонда национального благосостояния позволило пройти период мирового кризиса без снижения уровня жизни граждан, поддержать финансовую инфраструктуру и реальный сектор экономики. Удалось снизить и удержать государственный долг на приемлемо низком уровне даже в условиях мирового кризиса. Осмотрительная бюджетная политика стала существенным фактором устойчивого снижения инфляции.

К началу 2012 года экономика полностью восстановилась после кризиса. Наряду с высокими ценами на нефть это позволило исполнить в 2011 году федеральный бюджет без дефицита. Началось пополнение Резервного фонда, что повысило устойчивость экономики Российской Федерации к внешним негативным экономическим факторам. Проведено первое размещение суверенных еврооблигаций, номинированных в рублях, что является свидетельством возросшего доверия к российской национальной валюте и проводимой бюджетной политике.



Сервисы

Калькулятор

ИТА

Ссылки

Бюджет России

Главная

Государственные программы

Система мероприятий, взаимосвязанных по задачам, срокам осуществления и ресурсам и инструментам государственной политики, обеспечивающих в рамках реализации ключевых государственных функций достижение приоритетов и целей государственной политики в сфере социально-экономического развития и безопасности.

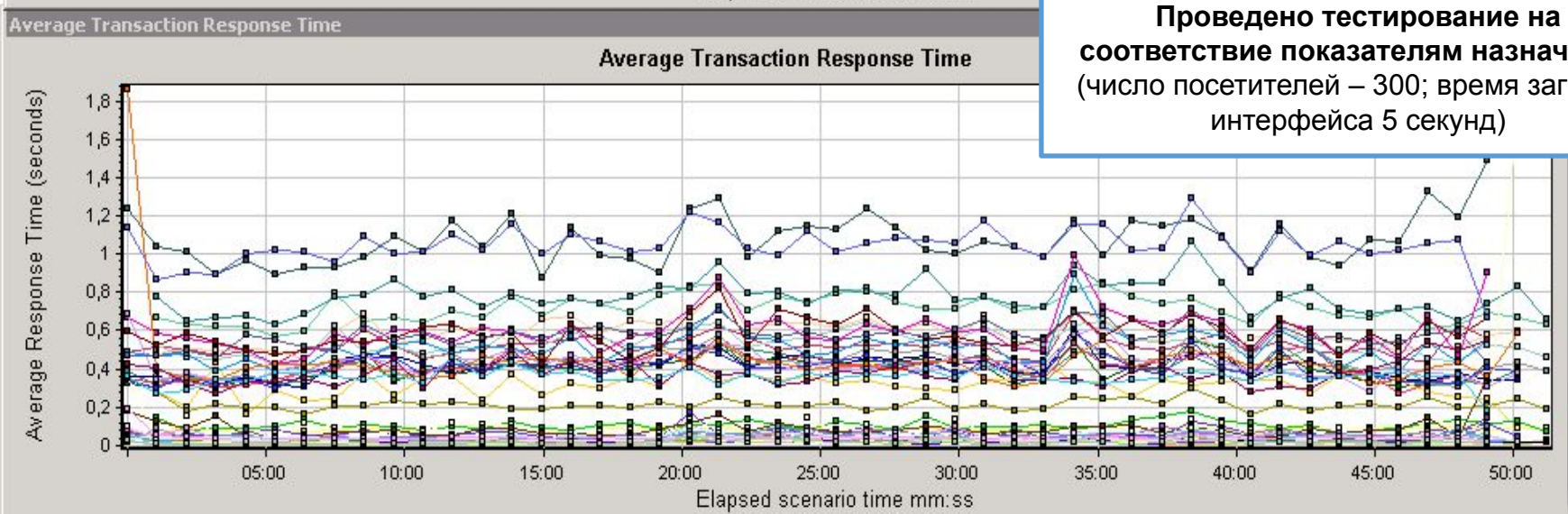
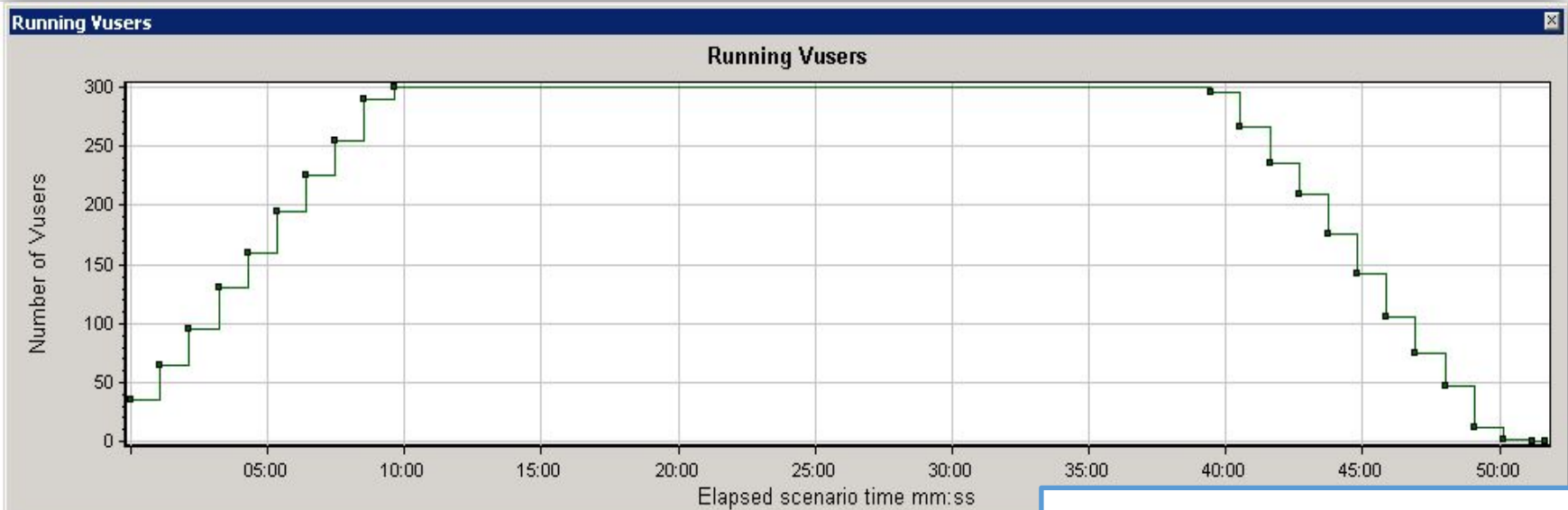
Направления реализации Государственных программ Российской Федерации в 2013 году, млрд. руб.:



Новое качество жизни



Проведено нагрузочное тестирование. Высокие показатели производительности



Сервис конструктора данных. Новая редакция MDX Эксперт. Веб интерфейс. Любые многомерные базы данных

Навигатор

INDO01.DB ✓

Редактор

✓ Применить 📄

📄 Столбцы

Показатели 📄 📄

📄 Строки

KDGroups 📄 📄 📄

📄 Фильтры

▼ BGLevels 📄 📄

▲ Territories 📄 📄

▲ Marks 📄 📄

Таблица

\$ 📄 📄 📄

Показатели	VALUE
[-] KDGroups	5 392 667 389 000,00
[-] Всего доходов	5 392 667 389 000,00
[-] Налоговые и неналоговые доходы	5 386 013 537 000,00
[-] Налоговые доходы	2 999 859 023 000,00
Налоги на товары (работы, услуги), реализуемые на территории Российской Федерации	1 81 599 280 000,00
Налоги на товары, ввозимые на территорию Российской Федерации	76 736 653 000,00
Налоги, сборы и регулярные платежи за пользование природными ресурсами	2 698 549 577 000,00
Государственная пошлина	42 706 313 000,00
Задолженность и пересчеты по отменным налогам, сборам и иным обязательным платежам	267 200 000,00
[-] Неналоговые доходы	2 386 154 514 000,00
Доходы от внешнеэкономической деятельности	992 825 482 000,00
Доходы от использования имущества, находящегося в государственной и муниципальной собственности	455 319 756 000,00
Платежи при пользовании природными ресурсами	484 064 911 000,00
Доходы от оказания платных услуг и компенсации затрат государства	270 529 639 000,00
Доходы от продажи материальных и нематериальных активов	114 026 326 000,00
Административные платежи и сборы	13 280 845 000,00
Штрафы, санкции, возмещение ущерба	21 337 958 000,00
Прочие неналоговые доходы	34 769 597 000,00
+ Безвозмездные поступления	6 653 852 000,00

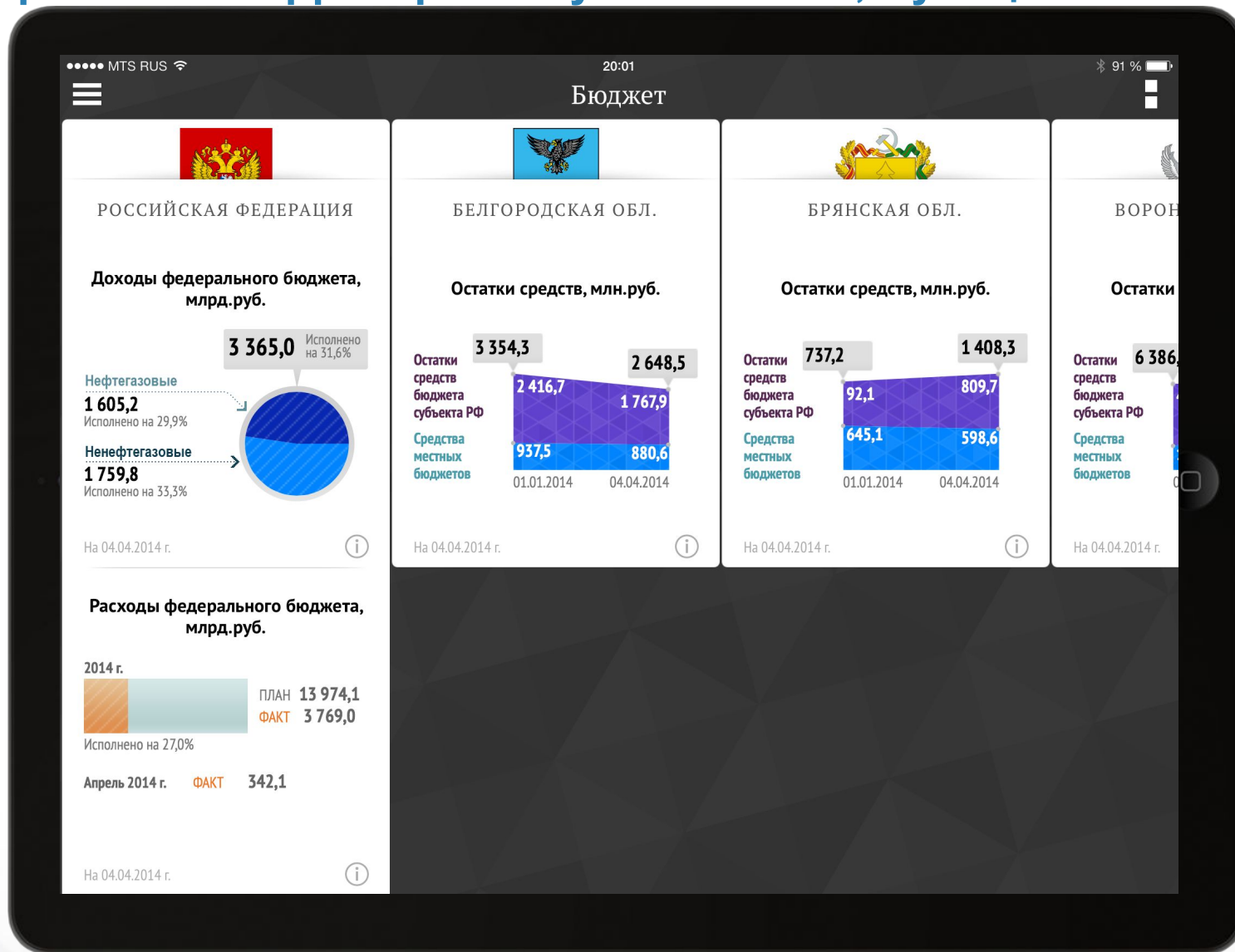
Новые мобильные приложения



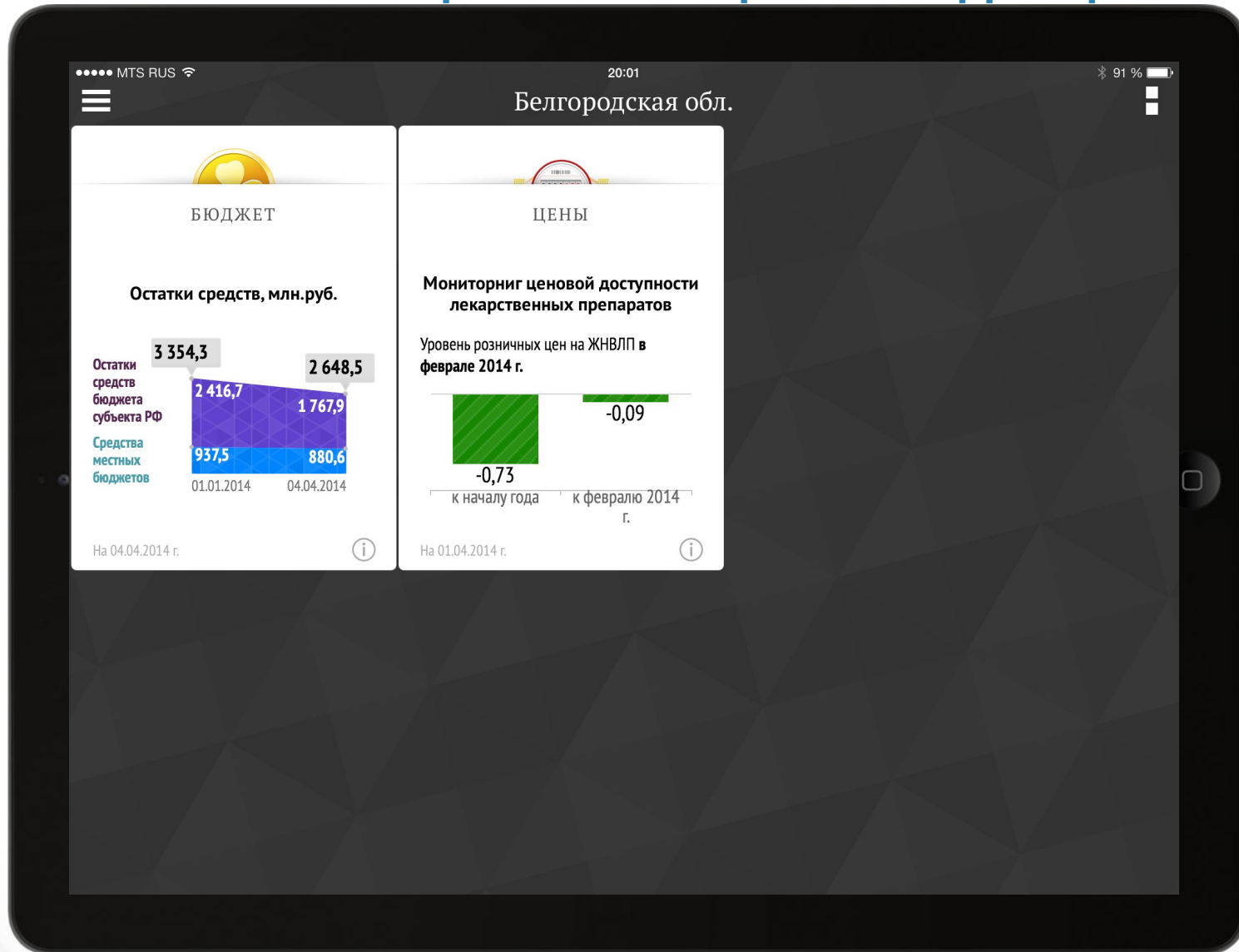
Мобильные приложения привлекают граждан с активной жизненной позицией и нехваткой свободного времени, а также интересуют молодежь и бизнес. Для планшетов и смартфонов (Android, iPad, iPhone, Windows).



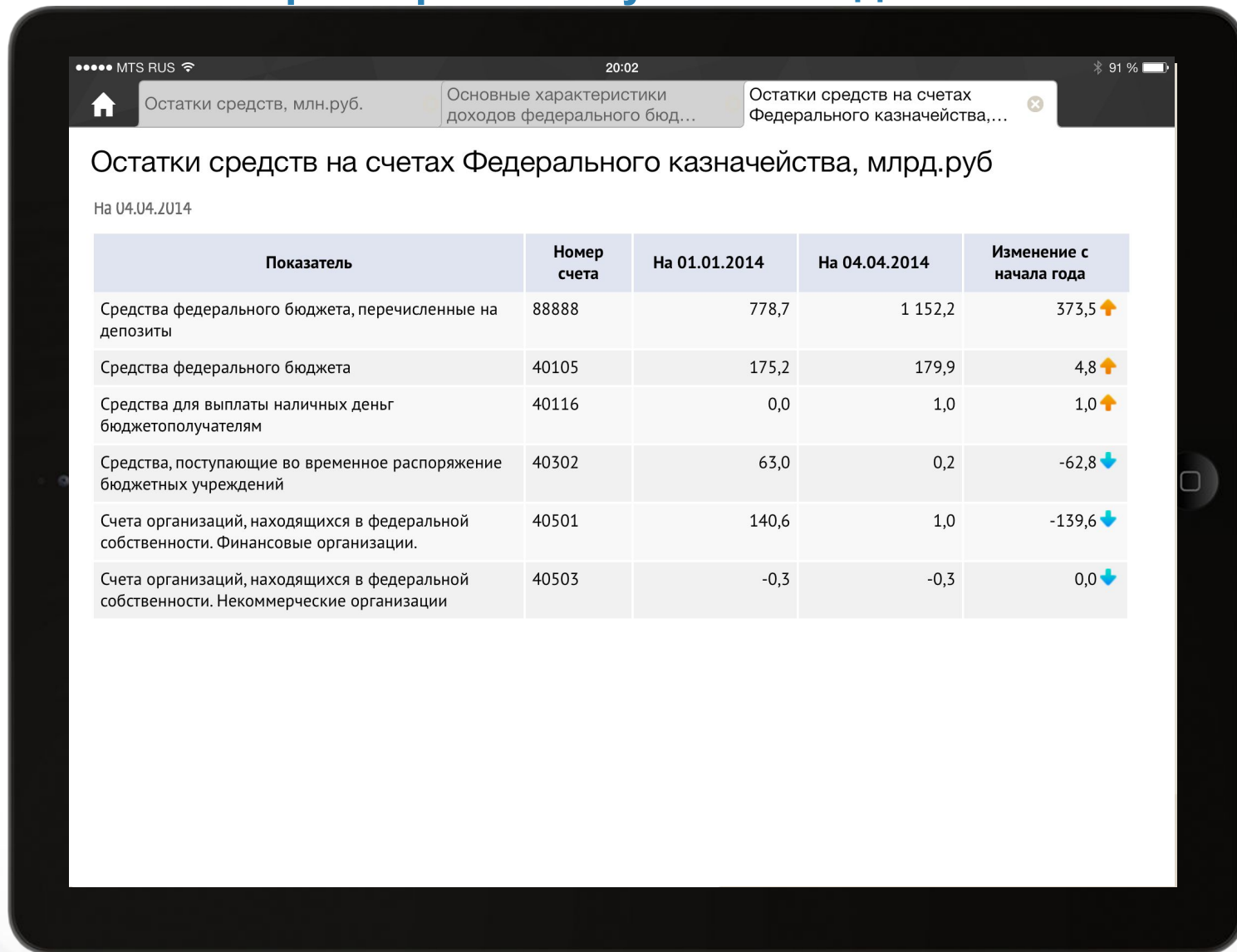
Ленты виджетов по территориям. Сравнение территорий – субъектов РФ, муниципалитетов



Ленты виджетов по тематикам. Комплексная картина по выбранной территории



Детальные таблицы с фиксированными шапками, боковиками и параметрами. Углубление в данные



MTS RUS 20:02 91%

Остатки средств, млн.руб. Основные характеристики доходов федерального бюд... Остатки средств на счетах Федерального казначейства,...

Остатки средств на счетах Федерального казначейства, млрд.руб

На 04.04.2014

Показатель	Номер счета	На 01.01.2014	На 04.04.2014	Изменение с начала года
Средства федерального бюджета, перечисленные на депозиты	88888	778,7	1 152,2	373,5 ↑
Средства федерального бюджета	40105	175,2	179,9	4,8 ↑
Средства для выплаты наличных денег бюджетополучателям	40116	0,0	1,0	1,0 ↑
Средства, поступающие во временное распоряжение бюджетных учреждений	40302	63,0	0,2	-62,8 ↓
Счета организаций, находящихся в федеральной собственности. Финансовые организации.	40501	140,6	1,0	-139,6 ↓
Счета организаций, находящихся в федеральной собственности. Некоммерческие организации	40503	-0,3	-0,3	0,0 ↓

Преимущества новой мобильной версии

Высокая скорость
разработки

Высокая скорость
работы

Кроссплатформенность
iOS Android

Современная
визуализация

Сложные нетиповые
элементы

Возможность
самостоятельной
настройки отчетности
(API и отчеты по
метаданным)

Единые шаблоны
отчетов для ПК и
мобильных

Быстрая загрузка
локального кэш

Возможность выбирать
параметры

Режим сравнения

Виджеты с сигналами
на главном экране

Уведомления по
сигналам