

Урок технологии

3 класс

«Океанариум. осьминоги и рыбки»




Экскурсия в океанариум

Что такое Океанариум?


Прежде всего, это «подводный музей» с живыми экспонатами – обитателями водной среды.




Обитатели океанариума



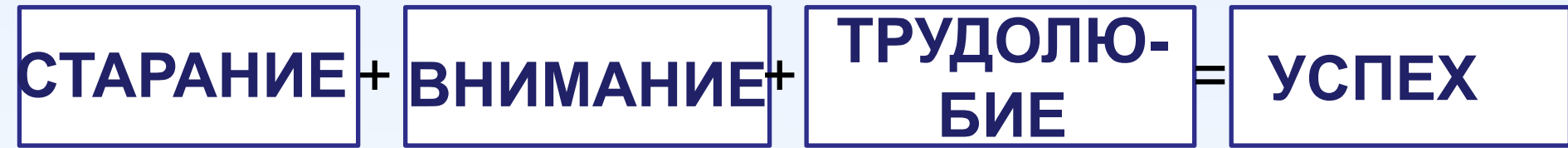








Формула успеха



СТАРАНИЕ **ВНИМАНИЕ** **ТРУДОЛЮБИЕ**

РАЗГОВОР **ЛЕНЬ**



ГОТОВНОСТЬ К УРОКУ



Вспомни правила безопасности на уроке технологии!



ИХТИОЛОГ - СПЕЦИАЛИСТ, ИЗУЧАЮЩИЙ РЫБ.



Мягкая игрушка

Распределите с помощью стрелок иллюстрации мягких игрушек по видам на три группы.

Виды мягкой игрушки

Плоская

Полуобъемная

Объемная



Мягкая игрушка


Распределите с помощью стрелок иллюстрации мягких игрушек по видам на три группы.

Виды мягкой игрушки



ТЕХНОЛОГИЧЕСКАЯ КАРТА ИЗГОТОВЛЕНИЯ ИГРУШКИ

1. Возьмите перчатку. Набейте внутреннюю часть перчатки ватой.
2. Свяжите моток толстых цветных ниток с конца узлом.
3. Вставьте узел в перчатку и зашейте её строчкой прямых стежков.
4. Расправьте нитки, чтобы получилась причёска осьминога.
5. Пришейте к перчатке пуговицы и толстую нитку (глаза, нос и рот осьминога).



Выбери и продолжи любое предложение.

- ***На сегодняшнем уроке я узнал...***
- ***На этом уроке я похвалил бы себя за...***
- ***После урока мне захотелось...***
- ***Сегодня я сумел ...***



Спасибо за внимание!

