


Тема: Додавання малюнків із файлу, їх форматування




Пригадай:


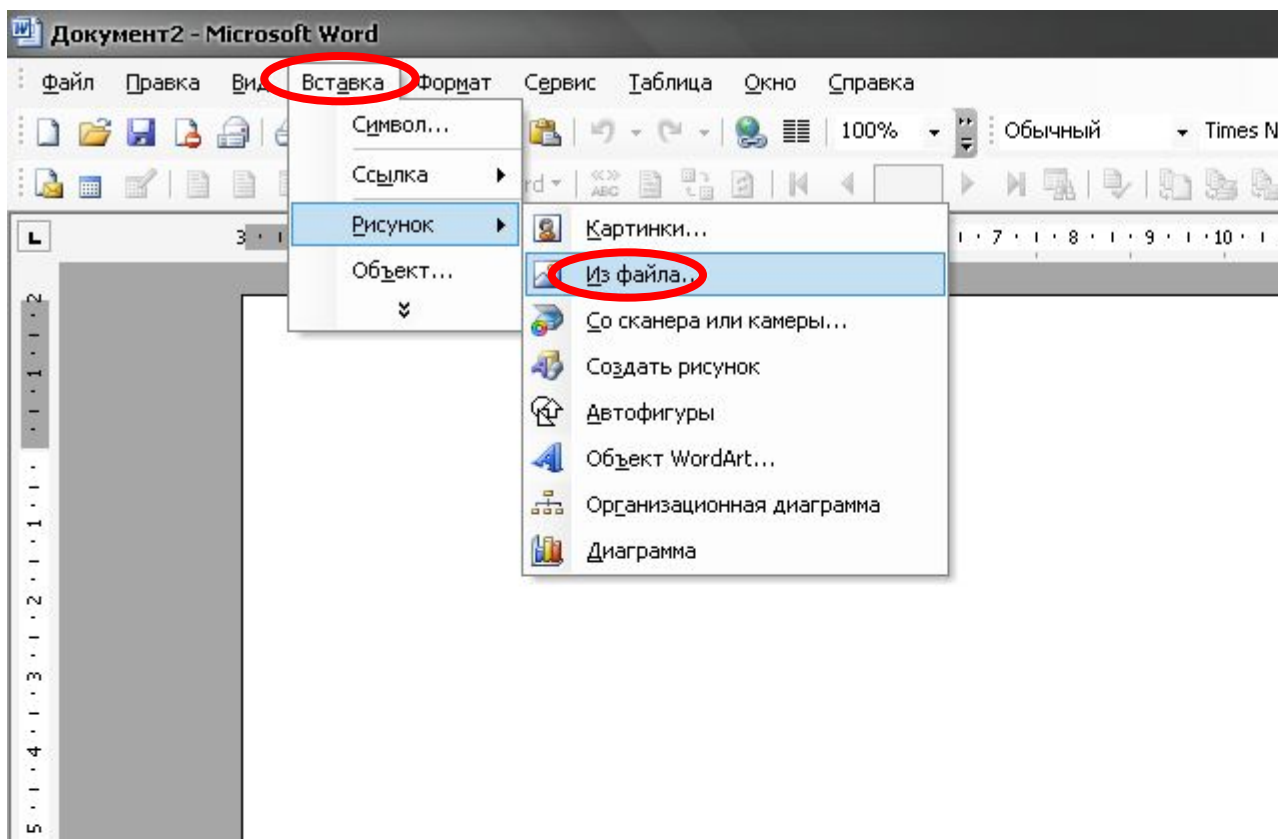
- Як змінити розмір шрифту та його колір?
- Які параметри абзацу Ви знаєте?
- Які дії необхідно виконати для зміни міжрядкового інтервалу?



«Визначте складові вікна текстового процесора»



Додавання малюнків із файлу



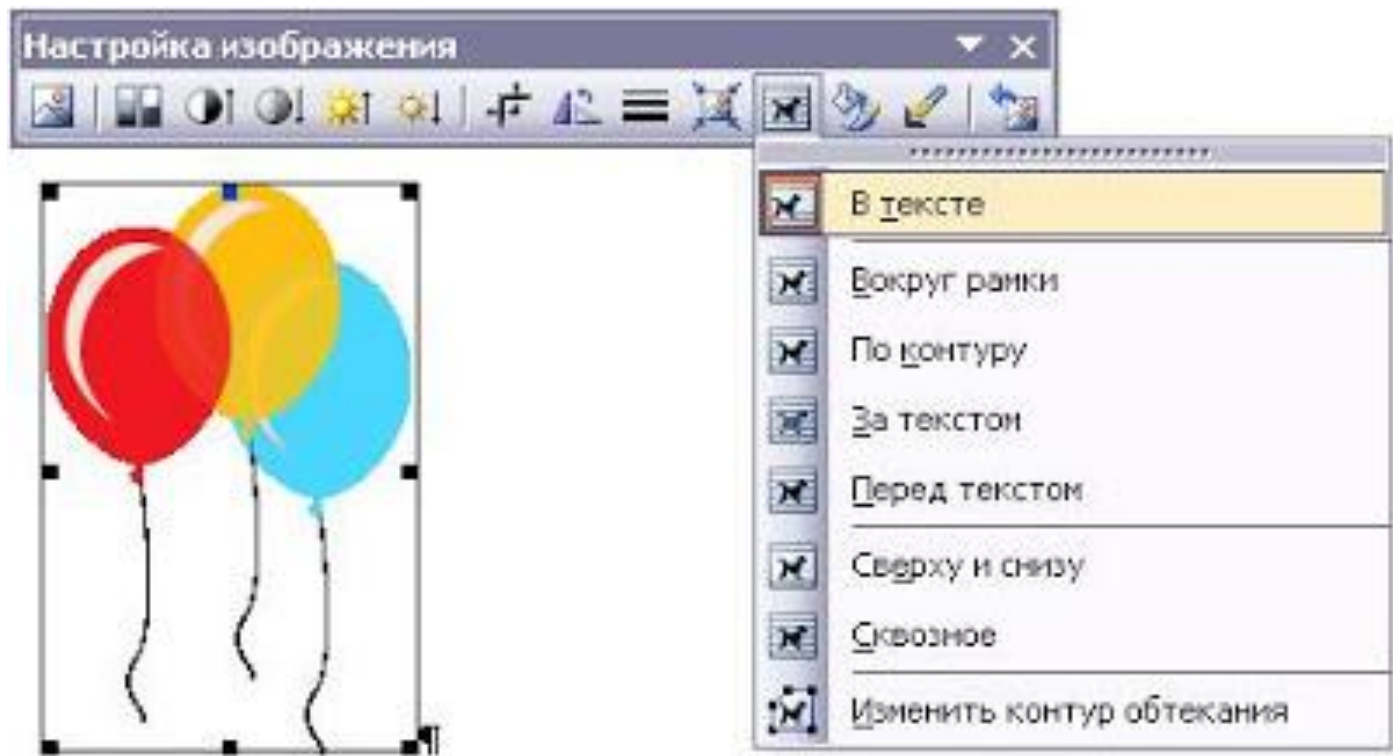
Властивості малюнка можна змінювати за допомогою:

- **Меню Формат → Рисунок;**
- **Контекстне меню → Формат малюнка;**
- **Панелі інструментів «Малювання»;**
- **Панелі інструментів «Настроювання зображення»**



Панель інструментів «Настроювання зображення»

(активується при натиснені на малюнок)



Робота з комп'ютером




07/28/2023





Зарядка для очей



Оченьта роблять вправи:
Вліво, вправо, вліво, вправо.
Потім вгору, потім вниз
Оченьтами дивись!




07/28/2023

Завдання:

Додайте малюнки до текстового документу та змініть їх за зразком.



Збережіть роботу під назвою **Додавання малюнків_Прізвище.**



Сьогодні на уроці я навчився

- Що Вам було цікаво?
- Чого ви навчилися?
- Що Ви не зрозуміли?

