



1 класс



Мастерская Мороза и Снегурочки



kak-cto





С **1 января** начинается Новый год.
Встреча Нового года — весёлый
праздник



- ◆ **Чем украшена твоя школа?**
- ◆ **Какие цвета создают праздничное настроение?**
- ◆ **Из каких материалов можно изготовить новогодние украшения?**






◆ Какими игрушками можно
украсить свой дом к новогоднему
празднику?
Объясни свой выбор.



Новогодние подвески



◆ Из каких материалов изготовлены новогодние подвески?



Приготовь

Материалы



Инструменты



Разноцветные
Вырезай и кле
Аппликации,
картинки,
Серебристые
снежинки.
Можешь соотв
флаги
Из листов цветной
бумаги.



Рабочее место



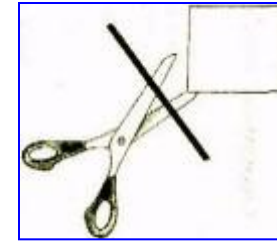
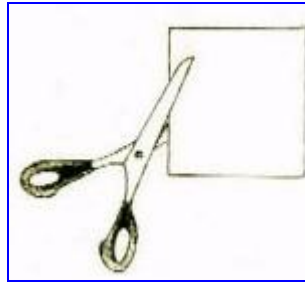
- ◆ На рабочем месте необходимо постоянно поддерживать порядок.
- ◆ Всё должно удобно размещаться на своих местах.
- ◆ Время от времени проверяйте, нет ли беспорядка на вашем столе.



Правила работы с ножницами

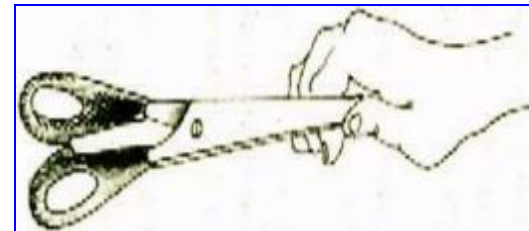
Обращайтесь с ножницами
очень осторожно.

Резать кончиками - нельзя,
серединкой - можно



Если нужно инструмент передать другому.

То колечки от себя
Ты спокойно поверни,
И, за кончики держись,
Ножницы ему верни!



Когда выполнишь работу,
Тут же ножницы закрой,
Чтоб до острых краешков,
Не коснулся кто другой!




Порядок работы

**Расскажи по рисункам о
последовательности изготовления
подвески и сделай её сам**

1



2



3



Молодцы!

Вы настоящие мастера!



