



«Ориентация в пространстве»

A stack of seven closed books in various colors (orange, brown, teal, orange, yellow, teal, brown) is positioned on the left side of the image. Below the stack, an open book with a teal cover and white pages is visible. The background is a light gray gradient.

Где право, где лево?



Рука показывает направление **направо**


Назови предметы, которые находятся справа





Рука показывает направление **налево**

Назови предметы, которые находятся слева




A stack of seven closed books in various colors (orange, brown, teal, orange, yellow, teal, brown) is positioned on the left side of the slide. Below the stack, an open book with a teal cover and white pages is visible. The background is a light gray gradient.

Где верх, где низ?



Рука показывает направление **вверх**


Назови предметы, которые находятся **вверху**






Рука показывает направление **ВНИЗ**

Назови предметы, которые находятся **внизу**





Где центр?



Центр – место, одинаково удалённое от краёв,
концов, середина

Назови предметы, которые находятся в центре




Назови предметы, которые находятся в центре




В центре
находятся ...



Игра «Где находится предмет?»



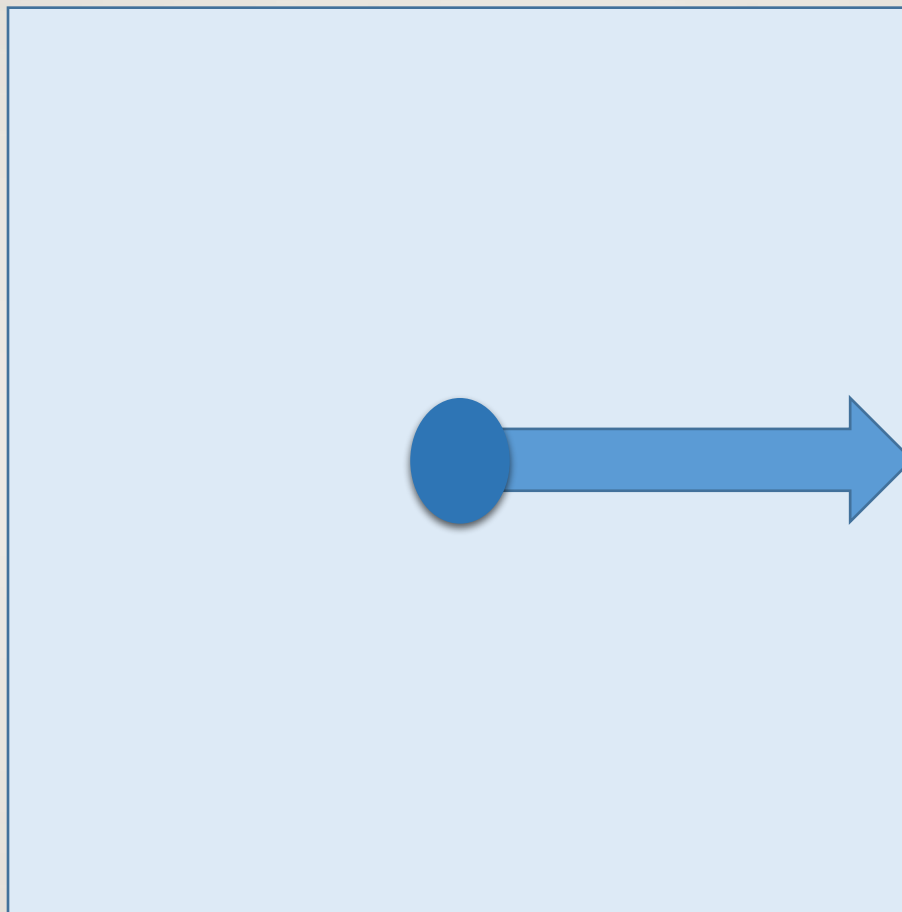
- 1.Какая игрушка находится слева от пирамидки?
- 2.А справа?
- 3.Какая над пирамидкой,?
- 4.а какая под пирамидкой?
- 5.Какая игрушка между шариком и машинкой?
- 6.Какая между шариком и мишкой?



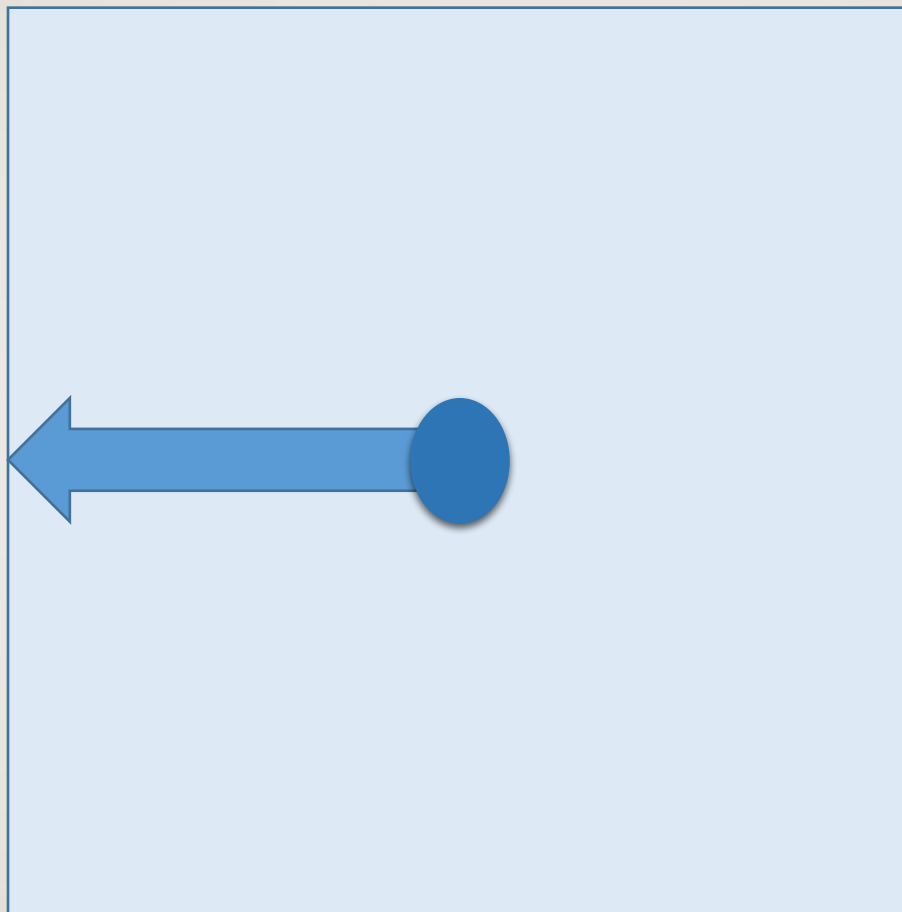
- Кто на «колесе обозрения» выше всех?
- Кто ниже всех?
- Кто между зайцем и белкой?
- Кто между кошкой и лягушкой?
- Расскажи, где находятся остальные зверята.

A decorative graphic on the left side of the slide consists of a stack of books. At the top is a large orange book. Below it are several smaller books with spines in shades of brown, teal, orange, and yellow. At the bottom is an open book with white pages and a teal cover.


Физкультминутка



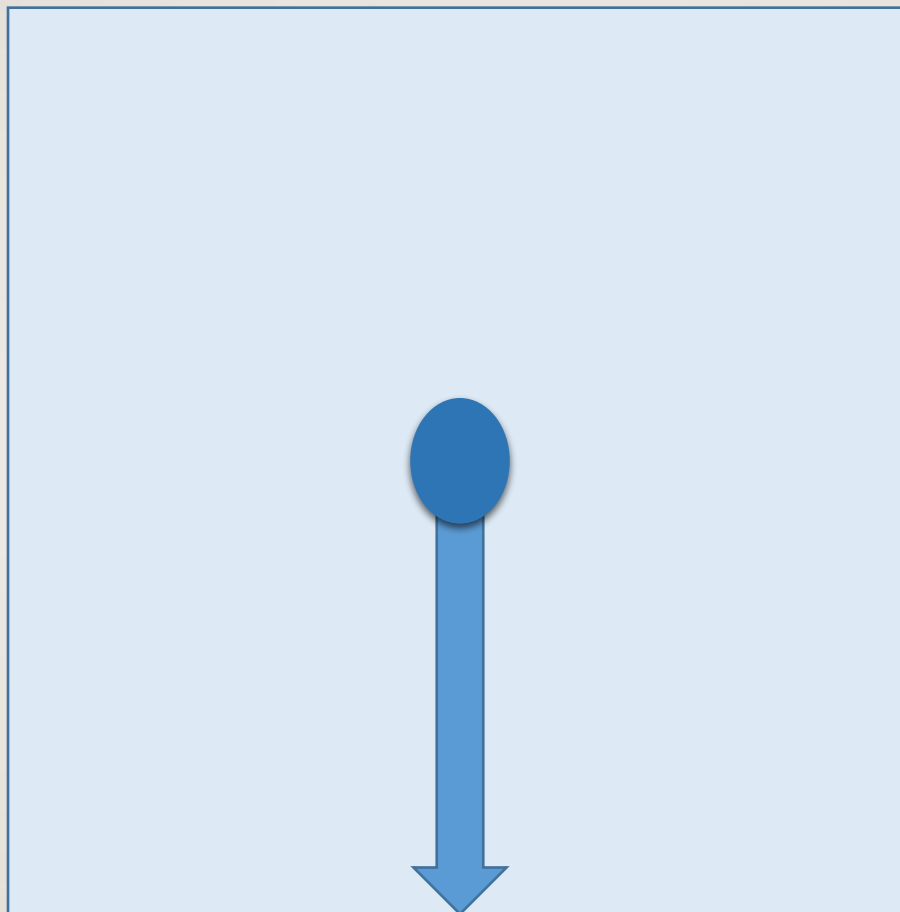
Упражнение для глаз




Упражнение для глаз



Упражнение для глаз





Упражнение для глаз



Задание
«Нарисуй на листе бумаги»

Образцы орнаментов





«Моё настроение»


Настроение

Хороше
е



Желтый, оранжевый, красный,
зеленый, голубой

Плохо
е



Черный, коричневый, серый

Хорошего настроения!

