



[c]

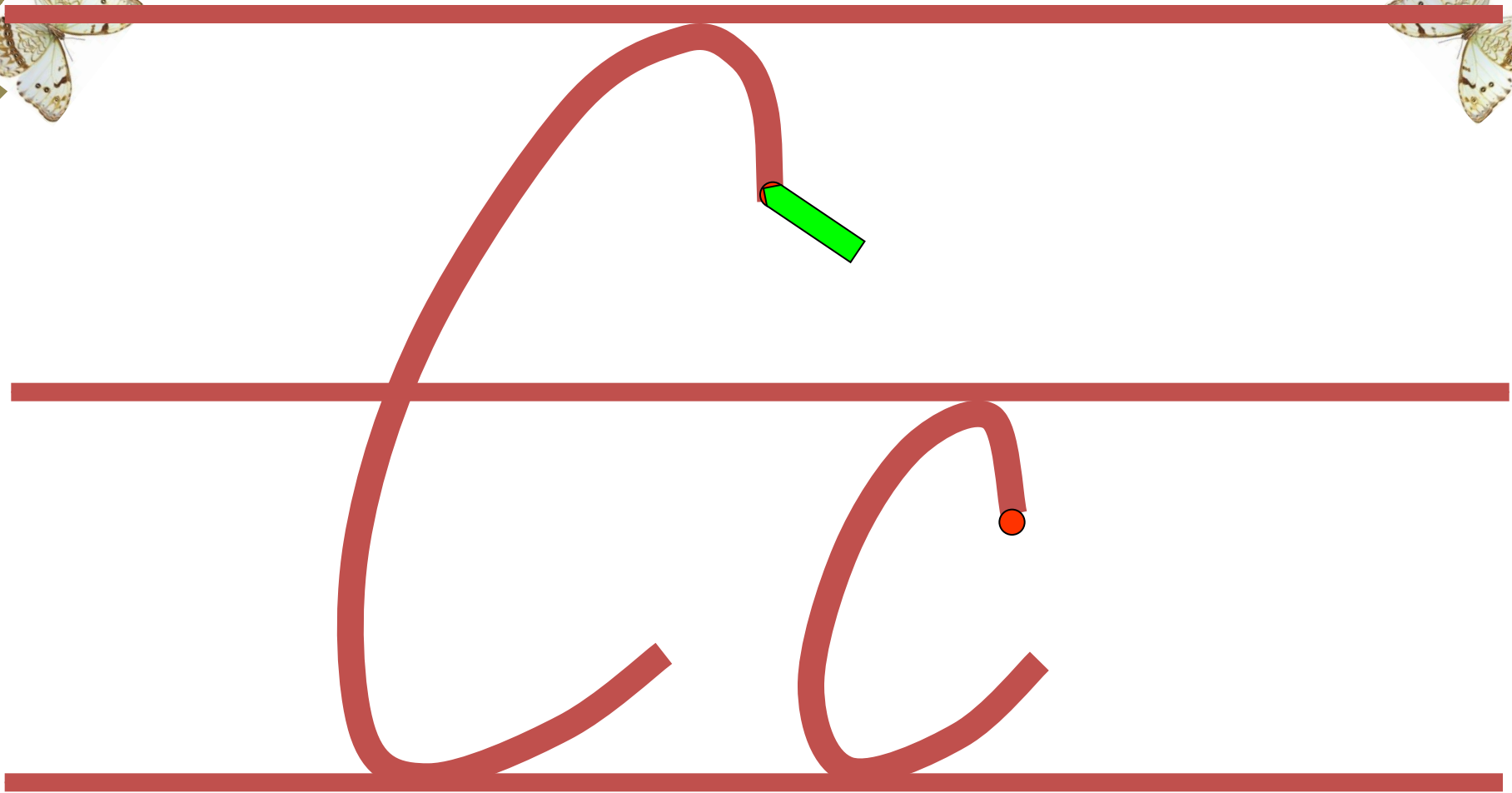
[c']



Cc

C c

A large blue-bordered box containing a handwriting practice area. At the top right, a small box contains the letters 'Cc'. Below this, a large uppercase 'C' and a smaller lowercase 'c' are shown on a set of three horizontal lines (top, middle dashed, bottom). The 'C' starts at the top line, goes down to the bottom line, and curves back up to the top line. The 'c' starts at the middle dashed line, goes down to the bottom line, and curves back up to the middle dashed line.





**С...п...ги, сах...р,
сев...р, с...НТЯбрь,
скор..., с...Л...вей,
с...рока, суб...ота.**





**Сапоги, сахар, север, сентябрь,
скоро, соловей, сорока, суббота.**






**Сделаны они все из стекла,
Предназначены для чая, сока,
молока.**



ст.а.каны


стакан





ОКОНЧАНИЕ – это изменяемая

часть слова, служит для связи слов в предложении.



ОСНОВА – это часть слова без окончания.



В школ... проходят интересные уроки...

**Школьники... на уроки... узнают
МНОГО НОВОГО.**

Вывод: Слова в предложении могут
быть связаны с помощью окончаний
и предлогов.





Выдели окончания :

берёза – у берёз....

стол – над стол....

МОСТ – ПО МОСТ...

ОКНО – К ОКН...


река – в рек...





- Что такое окончание?**
- Каким может быть окончание?**
- Для чего служит окончание?**
- Что ещё служит для связи слов в предложении?**





**С.61 упр.133
(выучить
правило с. 60)**