

*Малоинвазивная перинеопластика.
Вагинальное сужение: техника лифтинга перинеальной
области*

Увеличение средней продолжительности жизни и числа женщин среднего возраста диктует нам необходимость улучшения качества жизни. Это подразумевает ревитализацию клеточных структур не только на лице, но и других областей, включая вульварную.

Опухания и выпадения внутренних половых органов являются одной из самых важных гинекологических проблем.

Среди женщин репродуктивного возраста частота пролапса составляет 15-30%, а у женщин после 50 лет- 40%.

Клинические проявления и дисфункции тазовых органов приносят женщинам физические и моральные страдания, негативно влияют на:

- состояние общего здоровья
- сексуальную активность
- снижают трудоспособность
- приводят к депрессии, неврозам, отчужденности личности от общества, разладам в семейной жизни.

Причины развития пролапса гениталий: MedicalDevice

- Несостоятельность связочного аппарата матки и тазового дна, к которой приводит родовой травматизм, роды через естественные родовые пути, особенно если их было 2 и больше, если они протекали с осложнениями, с большими и плохо заживавшими разрывами, применением акушерских щипцов.
- Эстрогенная недостаточность, возрастные изменения мышечной и соединительной ткани.
- Повышенное внутриутробное давление. Тяжелый физический труд, поднятие тяжестей, хронический кашель, хронические запоры, ожирение.
- Врожденная недостаточность (дисплазия) соединительной ткани. Наследственность. Часто это связано с особенностями строения соединительной ткани, входящей в состав связок, которые склоны к растяжениям или разрывам.
- Сочетание пролапса с грыжами другой локализации, спланхноптозом, варикозной болезнью, гипермобильностью суставов указывает на возможность генетически детерминированной дисплазии соединительной ткани.

*Из желания понять, что необходимо женщине,
и родилась тема...*

Вагинальное сужение

Жалобы женщин, послужившие показаниями для проведения перинеовагинального сужения:

- Снижение сексуальной удовлетворенности.
- Дискомфорт при половой жизни (в том числе неестественные звуки во влагалище при половом акте).
- Зияние половой щели.
- Деформация промежности.
- Недержание мочи и никтурия.
- Вагинальный дисбиоз.
- Возрастные изменения тонуса мышц промежности.

Вагинальное сужение для...

Вагинальное сужение – это ответ на такие вопросы, как:

- ✓ Антивозрастная терапия для женщин 40-60 лет;
- ✓ Рожавшие женщины с пролапсом гениталий.



Вагинальное сужение создается с помощью специальной нити, идущей в двух направлениях в мышцах промежности. Благодаря ее структуре и прочности возможен миниинвазивный метод решения женских проблем.

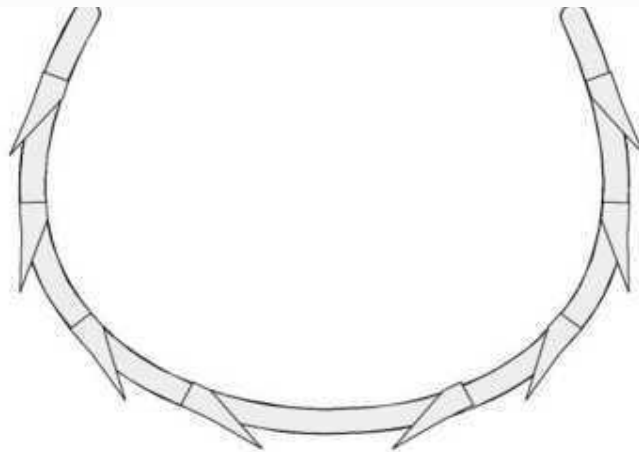

Нить для **вагинального сужения** используется для уменьшения входа во влагалище, а также позволяет добиться эстетических и функциональных улучшений в работе женских половых органов.

*The innovative thread
for vaginal lifting.*

 vaginal
narrower

Нить для вагинального сужения: Дизайн

Сходящаяся двунаправленная нить



6 нитей P (LA-CL)


Рассасывающиеся из капролактона и полидиаксонона с атравматическими прямыми иглами на каждом конце.

2 иглы


12 cm

USP 0/0

CE знак



Вагинальное сужение: высокотехнологичное производство



Нить для вагинального сужения является рассасывающейся

MedicalDevice

Она создает фиброзную реакцию, которая приводит к образованию так называемого "вторичного вектора тяги", который остается даже после полного рассасывания нити.

Нить для вагинального сужения: преимущества Medical Device

- *эстетическое и функциональное улучшение;*
- *профилактика пролапса гениталий;*
- *не требует в дальнейшем родоразрешения путем операции кесарева сечения;*
- *минимальные инвазивные технологии;*
- *местная анестезия;*
- *быстрый восстановительный период.*



Нить для вагинального сужения : как это работает?

Нить может быть введена в мышцы промежности или подкожную область в зависимости от проблемы.

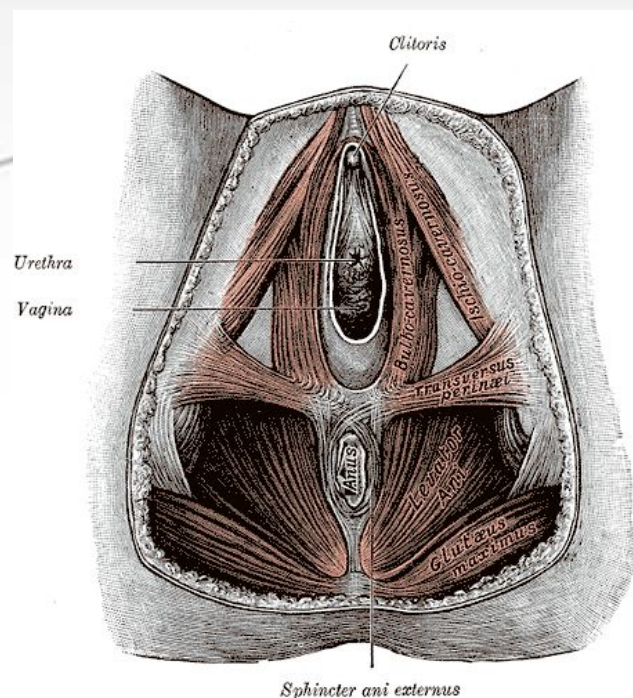
В центре внимания техники вагинального сужения это:

MedicalDevice

Промежность

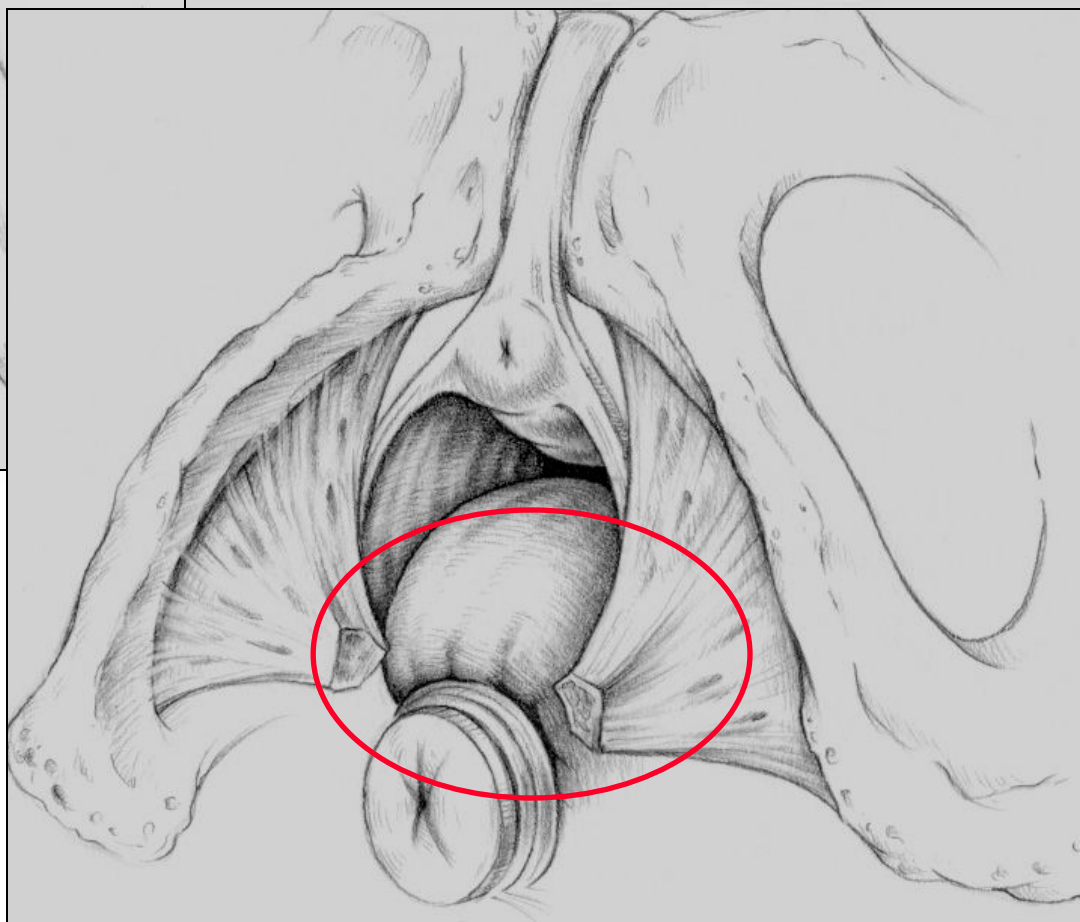
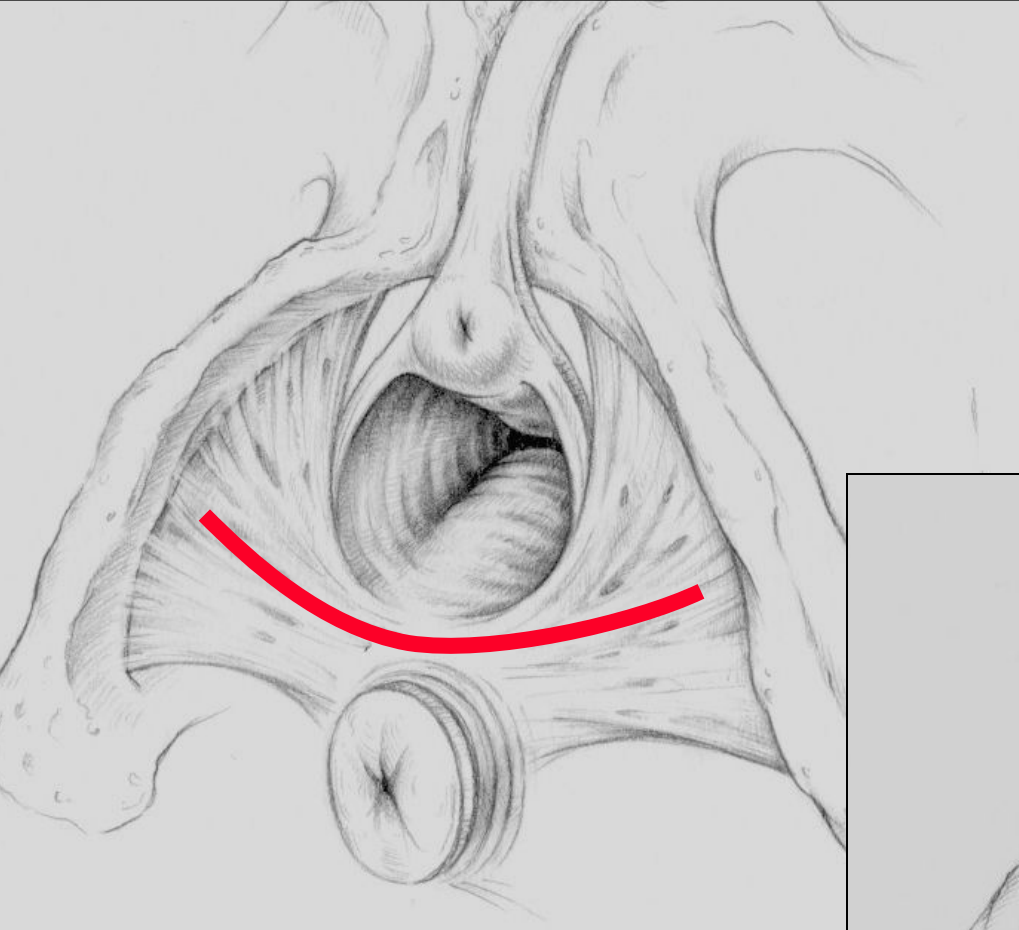
Промежность - область между лобковым симфизом и копчиком.

Мускулатура тазового дна состоит из диафрагмы таза (лобково-копчиковая и подвздошно-копчиковая мышцы, копчиковая мышца и наружный сфинктер заднего прохода), мочеполовой диафрагмы и двух поперечнополосатых мышц седалищно-пещеристой и луковично-губчатой.



MedicalDevice

Промежность в норме



Когда мышцы разорваны,
ничего не держит прямую
кишку на месте

PROMOITALIA


Техника вагинального сужения с помощью нити Medical Device против кольпоперинеолеваторопластики

Техника вагинального сужения с помощью нити

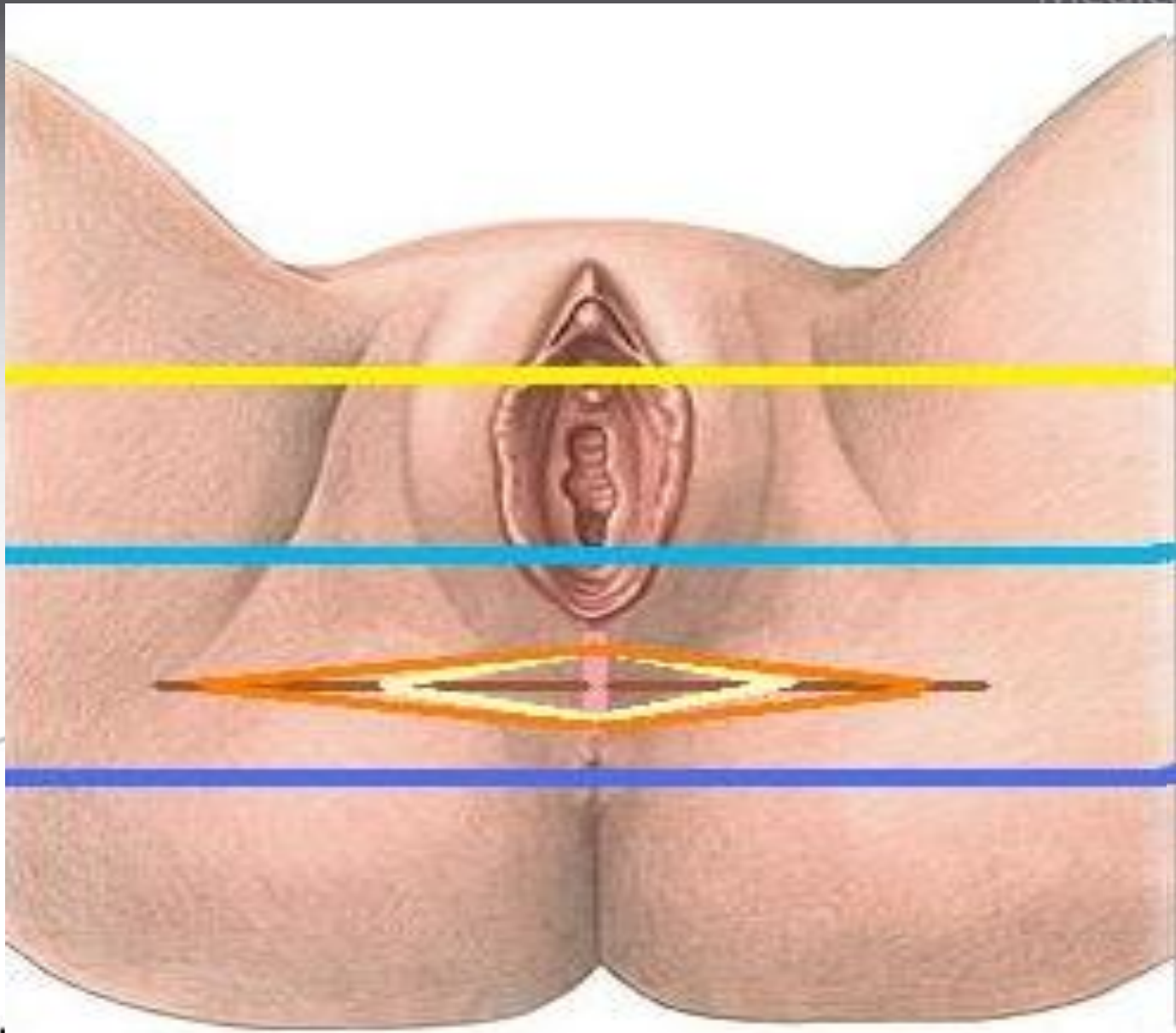
- ✓ Миниинвазивная техника
- ✓ Минимальная по продолжительности
- ✓ Местная анестезия
- ✓ Однократное введение АБ
- ✓ Хирургия одного дня

Перинеопластика

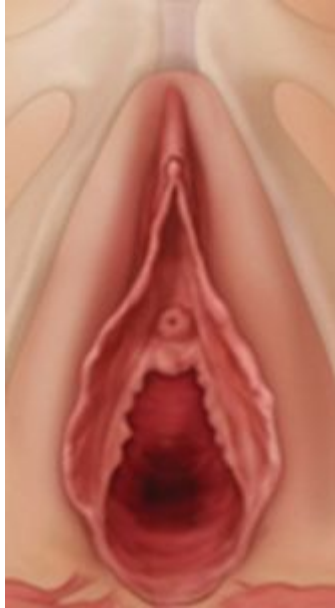
- ✓ Инвазивная техника
- ✓ Один час и более
- ✓ Общая анестезия
- ✓ Продолжительная АБ-терапия
- ✓ Специальные хирургические инструменты



Вагинальное сужение техника







В результате мы получаем:

- Улучшение качества сексуальной жизни
- Профилактику и лечения ранних симптомов недержания мочи
- Профилактику опущения стенок влагалища
- Восстановление тонуса мышц промежности у женщин перименопаузального периода
- Профилактика воспалительных заболеваний влагалища

Спасибо за внимание!