

# Живопись. Тема «Мой питомец»



# История приручения кошек

**Кошки, самые распространённые домашние животные. На свете живёт более 400 миллионов кошек. А приручили их 6 тысяч лет назад в Древнем Египте.**

**Все они похожи друг на друга, хотя люди и вывели различные породы.**



# Приручение собак

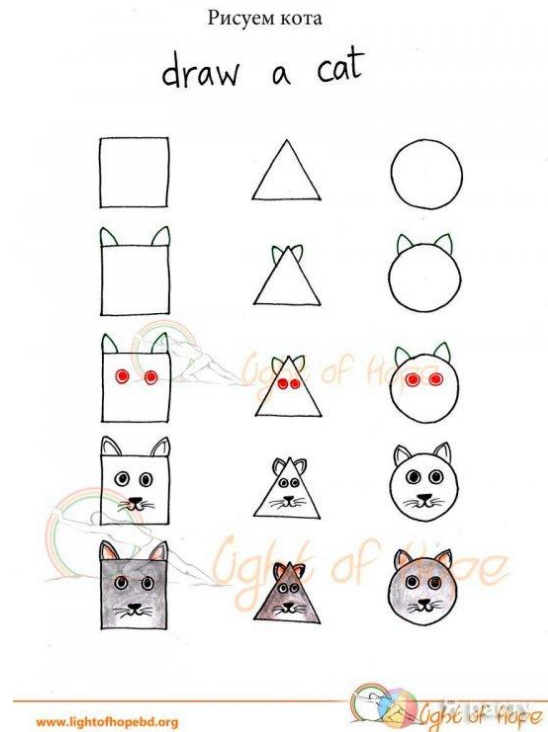

## О собаках

**Собака – самый верный друг из домашних животных. 15 тысяч лет назад приручил человек волка. Постепенно, благодаря совместному сотрудничеству, превратился волк в собаку. Первые одомашненные собаки были помощниками на охоте и сторожами. Потом они стали охранять посевы, стада. Появились декоративные собаки, от которых не требовалось никакой службы.**






1. Первый этап работы- выбрать, какого домашнего питомца вы будете изображать
2. Второй этап-готовим лист и карандаш , размер животного должен соответствовать размеру листа
3. Представляем нашего питомца в виде геометрических фигур



Представляем части тела животного в виде геометрических фигур !  
Туловище-...,голова-...,лапы-...хвост... и др..Животное-своего питомца ,  
можно выбрать любого: котик, собачка, морская свинка



Затем добавляем детали фона: первый план(травка , мяч, цветы),второй план(линия горизонта, домик, деревья и все что захотите)



Затем работаем цветом, начиная с фона, переходим к главному герою!



Ребята, а на последнем слайде должны появиться ваши питомцы!!  
Жду ваших работ!!

