



Составление рассказа по теме «ЗИМА».

Цели:

1. Активизировать словарь по теме «Зима».
2. Развивать связную монологическую речь.
3. Учить составлять рассказ, опираясь на картинно-графический план.
4. Развивать внимание, память.

Отгадаем загадку:

Ни ведёрка, ни кисти, ни рук,
А побелит все крыши вокруг.

О каком времени года эта загадка?



Какие изменения происходят зимой
в неживой природе?




Как зимой светит солнышко?



Зимой солнышко показывается редко, но если светит, то не греет.

Какой ветер дует зимой ?



Зимой стоят морозные дни и часто дует сильный, холодный ветер, кружат вьюги, метут метели.




Зимой вся земля покрыта мягким, пушистым снегом.

Что зимой происходит с реками,
прудами и озёрами?



Зимой реки, пруды,
озера покрыты льдом.

Какое зимой небо?



Небо хмурое, серое,
пасмурное, как будто
затянуто пеленой.


Покажите зимнее дерево:



Что зимой происходит с деревьями?



Деревья и кустарники стоят голые. Они погрузились в сон.



животные проводят зиму?



Медведь, ёж спят,
белка, заяц, лиса
поменяли шкурки.

Покажите ребёнка в зимней одежде:



Какую одежду и обувь люди надевают
зимой?






Зимой люди одеваются в тёплые вещи:
шубы, шапки, шарфы, варежки, сапоги
валенки.

Во что любят дети играть зимой во дворе?








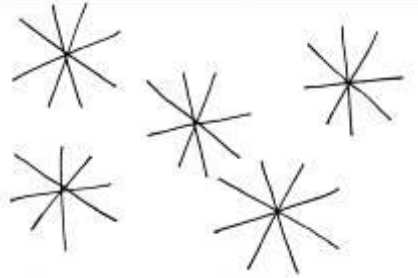






Много забав у детворы зимой: они катаются на лыжах, на коньках, на санках, делают снежные постройки, играют в снежки.

Составьте рассказ о зиме по плану:



Презентацию составила:

Клюева Светлана Германовна