

Волонтеры  
медики

# Какие виды кровотечений бывают и первая помощь при НИХ



Волонтеры  
медики



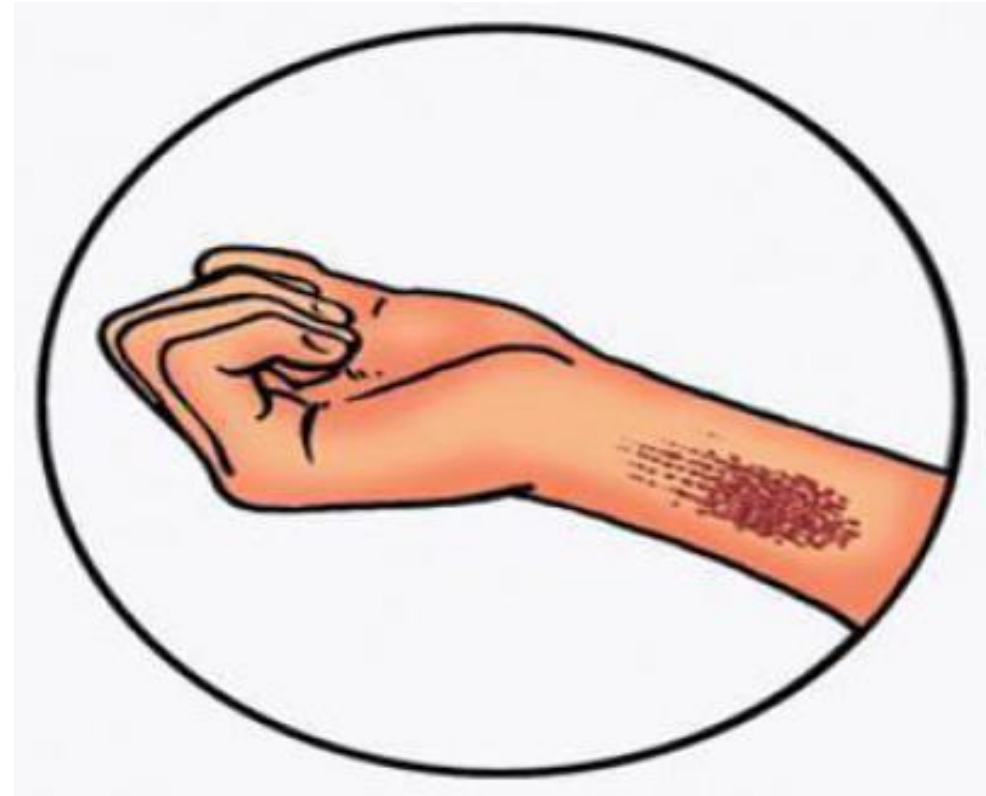
# Классификация наружных кровотечений

- Капиллярные
- Артериальные
- Венозные
- Внутренние кровотечения

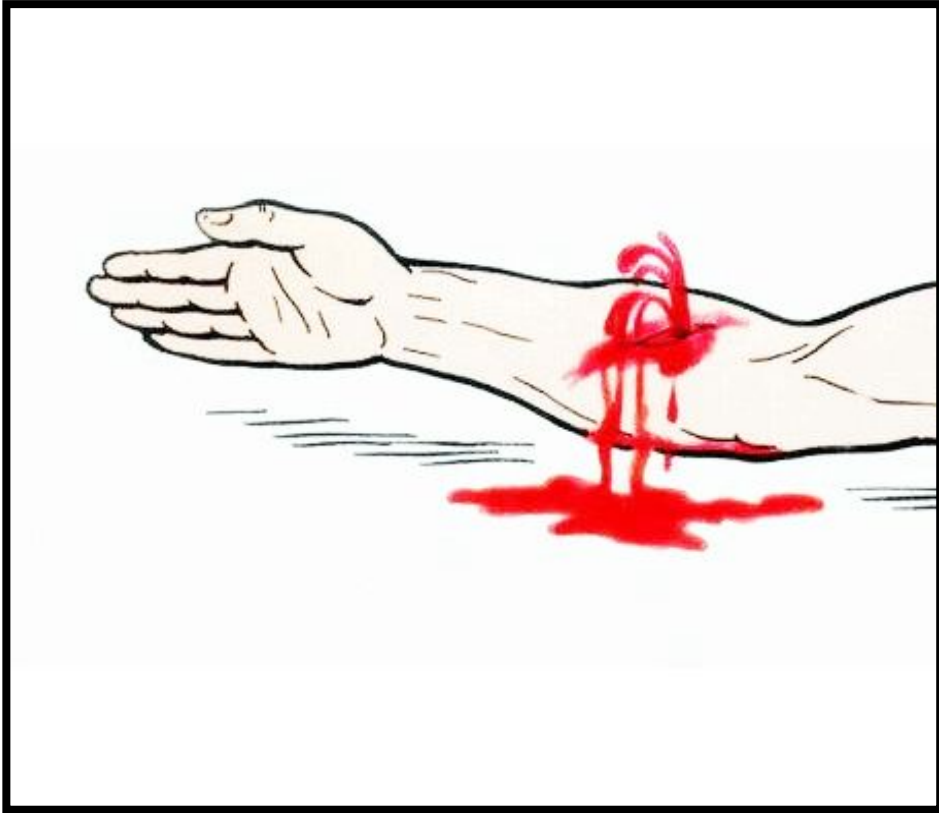


# Самый частый вид наружных кровотечений – это капиллярные

1. Необходимо **обработать** антисептическими препаратами (хлоргексидин, перекись водорода или др)
2. **Перебинтовать** стерильным материалом (содфетис, бинт)



# Артериальные кровотечения



- Ярко-красная кровь;
- Истекает в виде пульсирующей струи;
- Очень интенсивное;
- Не уменьшается при обычном придавливании раны или тканей выше и ниже нее;
- Локализация раны соответствует проекции хода крупных артерий.

# Артериальные кровотечения

Обычно артериальные кровотечения очень интенсивные и быстро приводят к массивной **кровопотере** и **шоку**!

## Не теряя времени!

1. Пальцевое **сдавление** кровоточащего сосуда в ране;
2. Тугое тампонирование раны **повязкой**, смоченной перекисью;
3. Наложение **жгута** выше от места ранения.



# Венозные кровотечения

- Темная кровь;
- Кровотечение очень сильное по типу постоянного потока крови из раны;
- Уменьшается при придавливании участка ниже ранения.



# Венозные кровотечения

Венозные кровотечения возникают при **поверхностных** и **глубоких** ранениях **любых размеров**, оно достаточно интенсивное



- Выполнить мероприятия, как при капиллярном кровотечении;
- Наложить **давящую повязку**, захватывая рану с выше- и нижележащими участками (около 10-15 см).

# Внутренние кровотечения

В отличие от наружных кровотечений, при которых нельзя не заметить их симптомов, внутренние **более коварны** и **опасны!**

- Общая слабость и сонливость;
- Дискомфорт или боль в животе;
- Немотивированное снижение артериального давления;
- Частый пульс;
- Бледность кожи;
- Появление боли в одной из половин шеи, возникающей в горизонтальном положении и уменьшающейся в вертикальном (симптом Ваньки-встаньки).





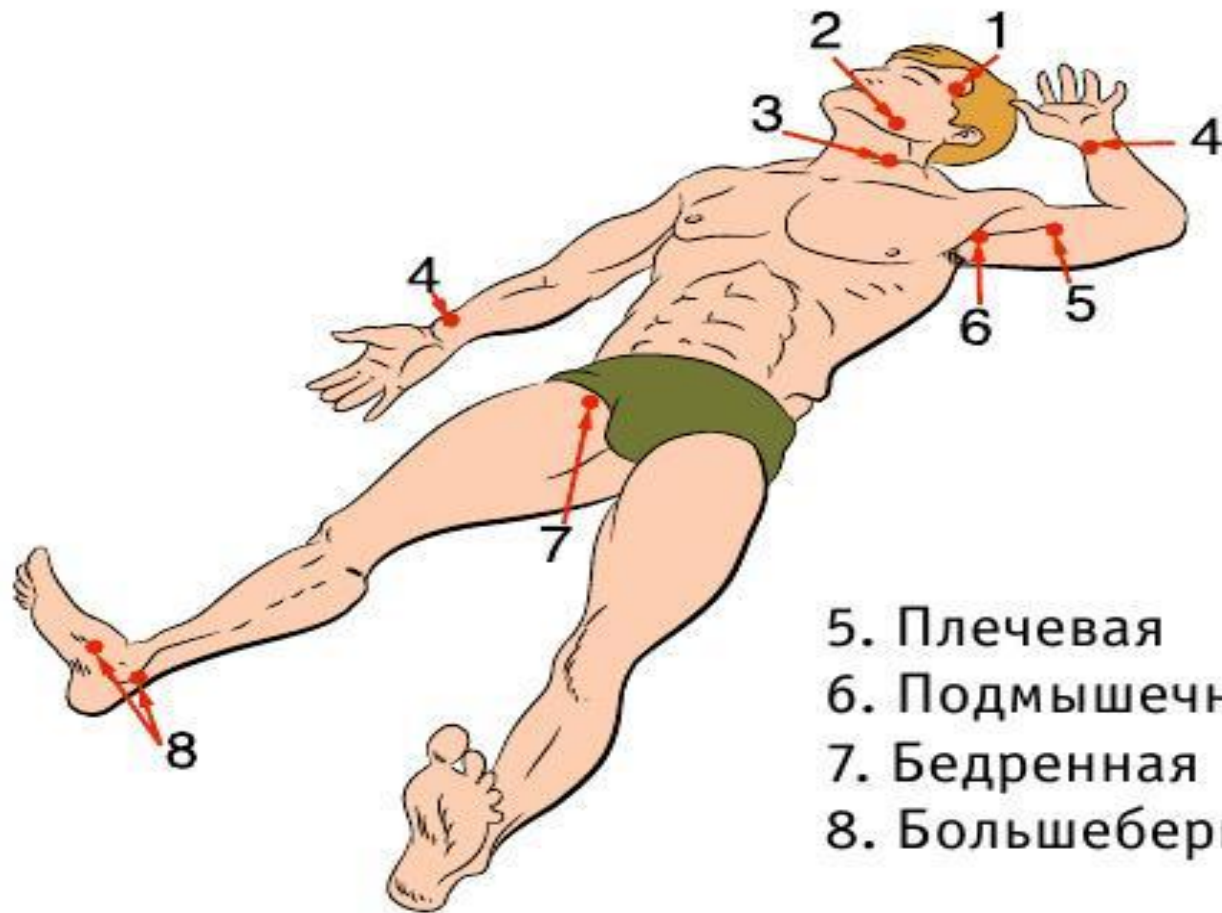
# Внутренние кровотечения

- **Голову ниже** туловища, **ноги приподнять**
- **Холод** на живот, в область боли
- Пить и есть запрещено
- Необходимо **срочное хирургическое вмешательство**



# Точки прижатия артерий при кровотоке

1. Височная
2. Челюстная
3. Сонная
4. Лучевая



5. Плечевая
6. Подмышечная
7. Бедренная
8. Большеберцовая

**Берегите себя и своих  
близких**



**Волонтеры  
медики**