

Мастер-класс на тему:
**«Изготовление открытки в технике
«Скрапбукинг» с использованием фоамирана.»**

Руководитель творческого
объединения «Юный
дизайнер»
педагог дополнительного
образования
*Андреева Кристина
Анатольевна*





А что же такое - скрапбукинг?

Термин «Скрапбукинг» – в переводе с английского (*scrap* – вырезка, *book*, *booking* – книга, создавать книгу). Этот вид декоративного искусства подразумевает не только создание декорированных открыток, фотоальбомов, записных книг, но и буквально рождает книгу памятных моментов человеческой жизни. Дословно с английского языка «Скрапбукинг» означает «книга из кусочков».



Еще несколько веков назад в Англии и Германии было модно вести дневник и хранить в нем не только записи, а различные вырезки из газет, любовные записки, стихи и даже поэмы. С появлением фотографии красивое оформление тетрадей со снимками все больше развивалось, а **1830** году это популярное занятие получило название **скрапбукинг**.





В нашей стране он также давно существовал в виде девичьих дневников и дембельских альбомов, где применялись всевозможные подручные материалы и вся присущая фантазия. Сейчас фантазировать намного легче, поскольку уже придуманы интересные технологии, материалы и украшения для ручного творчества.



Следует заметить, что **скрапбукинг** не ограничивается созданиями классических альбомов, в данной технике так же изготавливают альбомы в виде домиков, альбомы в виде коробочек, корзиночек, и конечно же всевозможные открытки к различным праздникам.



Скрап -альбомы



Скрап коробочки



Скрап альбомы



Скрап открытки




Сюжет нашей открытки замечательный праздник «День Матери»
День матери — международный праздник в честь матерей. В этот день принято поздравлять матерей и беременных женщин, в отличие от Международного женского дня, когда поздравления принимают все представительницы женского пола. В разных странах этот день приходится на разные даты. День матери в России отмечают в последнее воскресенье ноября.



ИНСТРУМЕНТЫ И ПРИСПОСОБЛЕНИЯ



Бумага – основная составляющая в скрапбукинге. Скрапбумага отличается по плотности, для основы открытки нужно брать более плотную бумагу или картон. Дизайнерские бумага и картон бывают разных фактур, цветов, с объемным или фольгированным тиснением, глиттером.



Фоамиран - декоративный пенистый материал для рукоделия, сделанный из полимера этиленвинилацетата. Из-за шершавой поверхности этот материал еще называют пластичной замшей, ревелюром и другими терминами.




Схема выполнения открытки в технике скрапбукинг

Рисуем шаблон



Обводим шаблон на фоамиране



Врезаем детали цветка из фоамирана



Подготавливаем основу открытки



Изготовление цветка из фоамирана




Форму нашим заготовкам для цветка придаем при помощи утюга. Под воздействием высокой температуры фоамиран имеет свойство сплавляться, т.к. это синтетический материал. При пользовании утюгом не забываем про правила техники безопасности!

Готовые лепестки
склеиваем между собой
при помощи клея от
«большого» размера к
«меньшему»



Сборка открытки



Сборка открытки



Декорируем открытку
биссером и лентами



Вот и готов наш маленький шедевр!

Сегодня мы с вами познакомились с интересным видом декоративного искусства «Скрапбукинг», узнали, откуда он произошел, и самое главное попробовали своими руками изготовить открытку в данной технике.





**Изделия в технике Скрапбукинг будут
всегда радовать глаз и станут красивым
подарком к любому празднику!**