

На уроке нам понадобится:

Клей, ножницы, ткань, лист
картона для основы.

Урок «Технология» 4 класс




Аппликация- это вид декоративно-прикладного искусства основанный на вырезании отдельных деталей и присоединение их на форму.



«Аппликация из ткани» (лоскутная мозаика).









Натуральные ткани






ЛЁН



Кожа

Синтетические ткани





Войлок



Бархат

План выполнения работы:

1. На изнаночной стороне обводим шаблоны.
2. Вырезаем все детали точно по контуру.
3. Собираем композицию.
4. Наклеиваем все детали на основу. (Начиная с крупных, заканчивая мелкими)

Правила безопасности с ножницами и клеем



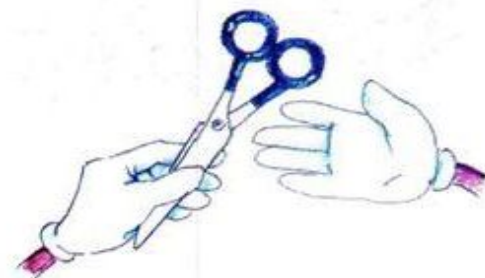
Не держи ножницы
концами вверх.



Не оставляй ножницы
раскрытыми.



Не оставляй клей открытым,
всегда плотно закрывай колпачком.



Передавай ножницы
закрытыми,
кольцами вперёд.

Задание: выполнить
аппликацию из различных
видов ткани на тему «Цветы
маме» по выбору (3-4 слайды).

УСПЕХОВ ВАМ В РАБОТЕ!