



# plavno

Собеседования на проект - гайд



# Что такое собеседование на проект?

Это несколько созвонов с потенциальным заказчиком, по итогу которых тебя берут на какой-то проект.

Чаще всего речь идёт о:

- 1) Чек английского +
- 2) Техническое интервью



**К таким созвонам нужно готовиться, чтобы точно получить проект!**



# Старт: sales manager и запрос

Подготовка к собеседованию начинается с **запроса от sales manager'a**

- 1) Уточни у сейлза, **что известно про клиента** и насколько подробный запрос (технологии, опыт).
- 2) Узнай, **что известно о проекте** (доменная зона, команда и т.д.)
- 3) Обсуди с сейлзом, **какую страну нужно называть** как страну твоего пребывания (если ты сейчас в Беларуси или России)
- 4) Есть ли **посредник**, или ты идёшь от abiatec/plavno?
- 5) Какой **часовой пояс** созвонов?
- 6) Спроси у сейлза, **какое CV он отправил** (вы с HR его делали на онбординге). Обрати внимание на то, **сколько лет опыта** указано и **какой проект стоит как последний**. Так у тебя появится время на подготовку к собеседованию (или на то, чтобы освежить стек и сами проекты в памяти)

# CV к собеседованию

Просмотри CV. Обрати внимание на следующие пункты:

1. **Сколько лет опыта** написано
2. **Какой проект** стоит как **последний**
3. **Какой университет** указан
4. Какой **стек написан** в разделе с **экспертизой** и какие версии (напр., PHP8 или PHP7)





# Английский - презентация себя

Напиши заранее **рассказ о себе на английском языке**, чтобы там были **следующие пункты**:

- 1) Где живёшь, где учился
- 2) Почему работаешь с этим стеком
- 3) Какие технологии знаешь
- 4) Что сейчас изучаешь (в каком направлении развиваешься)
- 5) С какими проектами (доменными зонами) ты работал
- 6) В какой команде ты был на последнем проекте, кто туда входил
- 7) Какой у тебя был круг обязанностей (пример задачи)
- 8) С какими проблемами сталкивался и как их решал




HR и Sales manager помогут тебе потом с проверкой этого рассказа








# Английский - чек от Kitrum (I)







Мы сотрудничаем с компанией Kitrum, у которых свой метод проверки английского и свои вопросы (они ниже). Подготовь по ним краткие ответы и комментарии.

1. Please, introduce yourself: name, core tech stack, number of years of experience
  2. Tell us about a project that you are truly proud of. What have you done to successfully implement it? What were your main responsibilities?
  3. What is the biggest gap on your last project you faced? How did you solve it?
  4. How would you deal with frequent changes at work? For example, if PO/Team Lead often changes project's requirements, or if new members join your team.
  5. What do you think will be the biggest trends in the future in web/mobile development?
- 
- 
- 



# АНГЛИЙСКИЙ - чек от Kitrum (II)

1. What is your core tech stack? How many years of experience do you have with core technology? What are the tools or programming languages that you'd like to stick to for the nearest time and what are the things you'd like to do in your future work?
  2. Tell us about some challenges you've faced during your professional career and how did you handle them? This may be either something you are proud of or something that was a failure however from which you've learned things.
  3. When you hear that someone is being called as a senior developer - what kind of qualities do you think this person should have in order to be called so?
  4. Describe a situation where you had to explain technical details to a non-technical person. How did you modify your presentation/explanation?
- 
- 
- 
- 

# Техническое интервью

Тех. собеседование может быть разным.

Это может быть лайвкодинг, разговор за жизнь или разбор тестового задания.

С тестовым, если его пришлют заранее, тебе помогут коллеги.

Повтори ответы на вопросы, которые ты готовил к чеку английского. Плюс, напиши себе заранее ответы на такие вопросы, как

- 1) Твой опыт работы с фреймворками
- 2) Реальные кейсы и разбор ошибок или проблем, с которыми ты сталкивался

Просмотри стек в CV от сейлза и пройди по каждому пункту – чтобы было, что сказать о каждой технологии.



# Непосредственно перед созвоном

1. Выбери **тихое и освещённое место**. Если ты для клиента находишься в КЗ, посмотри, который там час (вдруг уже ночь, а ты на самом деле в РБ при свете солнца?)
2. Проверь заранее **звук и видео**
3. **Задний фон** – заблурь и посмотри, чтобы сзади никто не мелькал и не было лишних предметов
4. **Открой на экране CV**, которое отправлял сейлз клиенту
5. Налей себе воды, если нужно, выйди перед созвоном на улицу подышать :)
6. Отвечай спокойно, чётко, в максимальном объёме и вежливо. Не говори “я не уверен”, “не хватает опыта”. Ты всё выучишь, мы поможем со всем :)
7. Напиши потом сейлзу о своих впечатлениях



# Материалы (дополняется)

1. Коммуникация: [Howard Rheingold: Говард Рейнгольд о сотрудничестве | TED Talk](#) (видео)
2. Стресс-менеджмент: [Келли МакГонигал: Как превратить стресс в друга? | TED Talk](#) (видео)
3. Разбор интервью на английском языке:  
<https://www.youtube.com/watch?v=-JNjsOX0N0c> (видео)



# Пример собеседования



тут будет ссылка на видео

