



ПЕРЕЛЁТНЫЕ ПТИЦЫ



ДЛЯ ДЕТЕЙ



Птицы



ped-kopilka.ru



Это кто? Назови всех птиц.
Расскажи, что общего у всех птиц?



Птицы

Дикие

Домашние



Птицы, какие не умеют летать, за какими ухаживает человек и какие живут возле дома человека, их как называют?

А птицы, умеющие летать, какие сами о себе заботятся и какие живут в дикой природе, их как называют?

Вспомни, какую пользу приносят птицы.



Дикие птицы

Перелетные



Зимующие



Если осенью птицы перелетают в теплые края, то как называют таких птиц?

Если птицы никуда не улетают и будут зимовать возле жилищ человека, то как называют этих птиц?



Перелетные птицы

Всеядные



Насекомоядные



Зерноядные



Водоплавающие



Околоводные



«Кто как летит»

Дуга



Скученная стая



Клин



«Кто как летит»

Косяк



Прямой фронт



В одиночку



ped-kopilka.ru



«Кто где обитает»




ped-kopilka.ru



«Найди жилище каждой птице»



«Кто чем питается»



ped-kop.ru



Водными растениями, грызунами, насекомыми, молодыми всходами



«Кто чем питается»



ped-kopilka.ru



Рептилиями, мышами, сусликами, насекомыми, дождевыми червями



«Кто чем питается»



ped-kopilka.ru



Ракообразными, рыбами, насекомыми, грызунами, рептилиями



«Кто чем питается»



ped-kopilka.ru



Водными растениями и их корневищами, беспозвоночными, растениями и их семенами



«Кто чем питается»



ped-kopilka.ru



Насекомыми, моллюсками, семенами и зернами злаковых, червями, головастиками, мальками.



«Кто чем питается»



ped-kopilka.ru

Насекомыми и древесные насекомыми, пауками, червями, семенами, ягодами.



«Кто чем питается»



Насекомыми, личинками, волосатыми гусеницами, птичьими яйцами.



«Кто чем питается»



ped-kopilka.ru



Личинками, червями, растительной пищей, мышевидными грызунами, насекомыми, семенами кормов.



«Кто чем питается»



ped-kopilka.ru



Семенами злаковых, личинками, куколками, семенами растений.



«Кто чем питается»



ped-kopilka.ru

Пауками, личинками, червями, насекомыми, плодами, ягодами.



«Кто чем питается»



Насекомыми, пауками, ягодами, червями.



«Кто чем питается»



ped-kopilka.ru

Насекомыми, мухами, пауками.



«Скажи наоборот»



Кукушка сидит высоко, а ласточка ...



Аист большой, а соловей ...



Лебедь белый, а грач ...



«Скажи наоборот»




У журавля крылья широкие, а у ласточки...



Жаворонок живет в поле, а цапля ...



У лебедя шея длинная, а у грача..



«Скажи, какой, какая»



«Скажи, какой, какая»



красноклювый



длинноногий



водоплавающий

желтоглазая



длиннохвостая

ped-kopilka.ru



«Один - много»



kopilka.ru



«Один - много»



«Назови сколько»

1



2



5



ped-kopilka.ru



«Назови сколько»

1

2

5



«Кому, что подходит»



«Кому, что подходит»



«Кому, что подходит»



«Кто как голос подает»



щебечет

гогочет

крякает

кукует

курлычет

поет

ped-kopilka.ru



«Четвертый лишний»



«Найди отличия»



«Рассуждай и объясняй»

На дне кувшина лежит орешек.

Кто из животных может помочь белочке достать этот орешек? Объясни.



Раскрась рисунок



«Рассуждай и объясняй»

В самолёте 5 животных и 4 парашюта.

В случае аварии кто из них может обойтись без парашюта?



Раскрась рисунок



Пересказ сказки «Лиса и журавль»

Ответь на вопросы:

- 1 О чём говорится в этой сказке?
- 2 Как лисица угощала журавля?
- 3 Что сказал ей журавль на прощание?
- 4 Что приготовил для лисы журавль? Почему?
- 5 Кто оказался хитрее?
- 6 Что означает выражение «Как аукнется, так и откликнется»?
- 7 Как ты понимаешь пословицу «Что посеешь, то и пожнёшь»? Подходит ли она к этой сказке?

Послушай сказку ещё раз и перескажи её.



Придумывание начала рассказа «Дикая уточка»

Придумай начало рассказа по картинкам и ключевым словам



около пруда, дикие, бросал, к берегу, не боялись



прибежала, прыгнула, за крыло, громко закричала, другие, на середину



схватил, без страха, кинулся



подобрал
сломано
оставить
нельзя
решил



бинт
перевязал
устроил
теплое

Всю зиму прожила дикая уточка у Алеши. Он кормил ее и ухаживал за ней. Крылышко заживало. Скоро уточка могла перелетать через стол и кровать. Весной, когда растаял лед, Алеша выпустил утку на волю.

Вопросы. Что случилось на пруду? Как поступил Алеша в минуту опасности? Как вы думаете, почему Алеша взял утку домой? Как он заботился о больной? Что Алеша сделал весной? Почему он так поступил?



«Составление загадок - описания»

Составь рассказ-описание по картинному плану.

Начни рассказ так: Я хочу рассказать о птице, которая обитает... и т. д.



Размер



Место обитания



Цвет



Как подает голос?



Чем питается?



Где вьет гнездо?



Как зовут детеныша?



Пальчиковая гимнастика «Перелетные птицы»

Тили-тили, тили-тили

С юга птицы прилетели!

Прилетел к нам скворушка

Серенькое пёрышко.

Жаворонок, соловей

Торопились: кто скорей?

Цапля, лебедь, утка, стриж,

Аист, ласточка и чиж –

Все вернулись, прилетели,

Песни звонкие запели!

- скрещивают большие пальцы, машут ладошками;

- поочередно сгибают пальцы на обеих руках,
начиная с мизинца левой руки;

- снова, скрестив большие пальцы, машут ладошками;

- указательным и большим пальцами делают клюв.



Физкультминутка «Журавленок»


Журавленок встал на ножки,
Пошагать решил немножко.
Смотрит вдаль из-под ладошки.
Кто там скачет по дорожке?
Жабы вышли на лужок.
Жабы встали все в кружок.
Важно подняли головки.
Посмотрите, как мы ловки!
Вот похлопали в ладошки.
Вот попрыгали немножко.
Поскакали,
Покружились.
А потом остановились.

Шаги с высоко поднятыми коленями.
Движения в соответствии с текстом.
Прыгать на месте, руки на поясе.
Шаги на месте.
Образовать круг.
Поднять голову.
«Гордые» повороты головы вправо - влево.
Похлопать в ладоши.
Прыгать на обеих ногах.
Прыгать то на правой, то на левой ноге.
Кружиться на месте.
Остановиться и сесть на свое место.



Пальчиковые игры

«Скворечник». Кончики пальцев, вытянутые вверх, соединить, большие пальцы загнуть внутрь.



«Гнездо». Соединить округлые ладони.

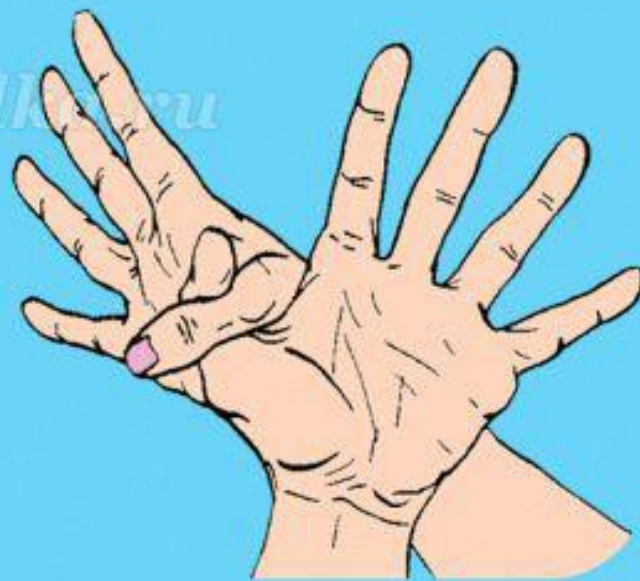


Пальчиковые игры



«Птичка пьет из бочки». Поднести к «бочке» вторую руку, указательный палец опускать в отверстие и поднимать.

ped-kopilka.ru



«Полет птицы». Руки повернуть ладонями к себе и скрестить у запястий. Большие пальцы цепляются друг за друга. Остальные пальцы растопырить и махать ими.



Пальчиковая игра «Птичка на бочке»



ПТИЧКА НА БОЧКЕ

Посмотрите — бочка, («бочка»)

Посмотрите — птичка. («птичка»)

Птичка острым клювом ловко пьёт водичку.

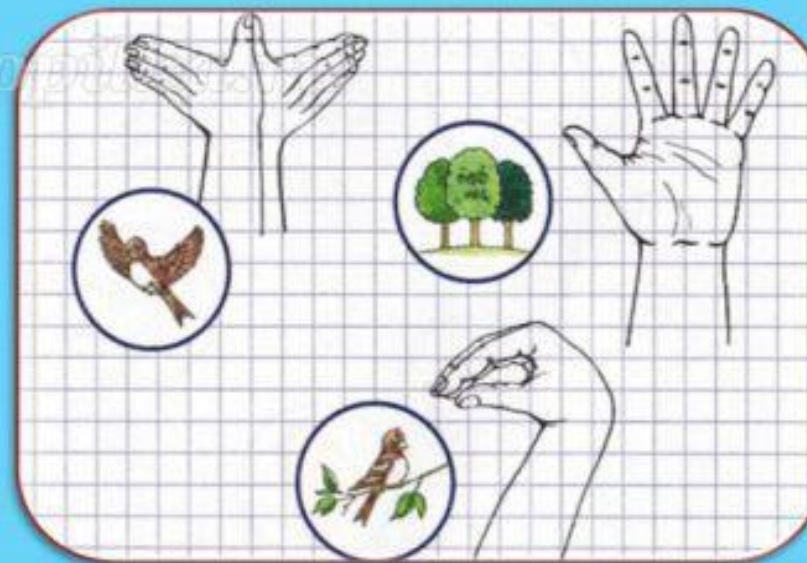
(«птичка пьёт водичку»)



Пальчиковая игра «Птички - невелички»

ПТИЧКИ-НЕВЕЛИЧКИ

Птички полетели, («птички»)
Крыльями махали, (махи кистями)
На деревья сели, («дерево» каждой кистью)
Вместе отдыхали. («птица» каждой кистью)



«Отгадай»

На одной ноге стоит,
В воду пристально глядит.
Тычет клювом наугад —
Ищет в речке лягушат.

Солнце греет у порога
И растаяли сугробы,
Потекли рекой ручьи,
Прилетели к нам ...

Кто эта птица?
Никогда
Не строит для себя гнезда,
Соседкам яйца оставляет
И о птенцах не вспоминает.



Это старый наш знакомый:
Он живет на крыше дома —
Длинноногий, длинноносый,
Длинношей, безголосый.

Гнездо свое он в поле вьет,
Где тянутся растения.
Его и песни и полет
Вошли в стихотворенья!

Кто без ног и без свирели
Лучше всех выводит трели,
Голосистее, нежней?
Кто же это?



Спасибо за внимание.

