



# Материалы для дистанционной поддержки учащихся по дополнительной программе «Юный художник»



Год обучения: 3

Группа: 3

Темы занятий (по рабочей программе):



Педагог дополнительного образования  
Петрова Наталья Юрьевна



## Материалы по теме занятия 17.04.2020 15:30-17:10 «Весенний пейзаж»

- Просмотреть два видеоролика «Весенний пейзаж в Картинах известных художников» 00:53  
[youtube.com](https://www.youtube.com)
- Рассмотреть представленные образцы работ художников: Левитана, Рериха, Ван Гога и продумать свою собственную композицию на тему «Весна»

При рассмотрении работ художников, постарайтесь понять, что именно больше всего притягивает в той или иной работе и как художник этого достигал!





## задание: нарисовать весенний пейзаж!

- Предлагается нарисовать весенний пейзаж простым карандашом!
- На следующем занятии мы с вами поговорим о цвете и вы продолжите свою работу, но уже в живописном качестве. Технику исполнения вы выбираете любую, на своё усмотрение.
- Не спешите сразу рисовать красками.
- Композиция, - важный этап в создании произведения и ей нужно уделить соответствующее внимание. Возможно понадобятся исправления и совет педагога!






# «Весенний пейзаж»

Первый русский пейзаж, изображающий не придуманную природу! Саврасов «Грачи прилетели»



Классика русского пейзажа!

«Март» И.И. Левитана – гимн пробуждающейся природе







# «Весенний пейзаж»

**Стволы весенних деревьев  
очень красивы!**



**Ван Гог «весенний пейзаж с  
тополями»**








# «Весенний пейзаж»

Русский художник Николай Рерих



Весна, - это цветущие деревья!

*«Цветущие яблони»*



И.И. Левитан








# «Весенний пейзаж»

Ван Гог «Цветущий сад»



Левитан «Весна в Италии!»








# «Весенний пейзаж»

**Рассмотри как нарисована земля на картине Ван Гога!**



**И как тепло светит солнце на картине этого мастера!**







# «Весенний пейзаж»

Облака могут стать  
значительной частью  
пейзажа!

Облака художника Ван Гога








# «Весенний пейзаж»

**Красивые облака могут  
занимать большую  
площадь пейзажа!**



**Облака художника Н. Рериха!**







## Подведём итог



- Напоминаю, весенний пейзаж рисуете только простым карандашом, в цвете вы будете работать после того, как покажите и получите рекомендации по качеству композиции.
- Рисовать можно на любом формате!
- Пейзаж предполагает наличие красивых деревьев, кустарников, возможна архитектура, приветствуется наличие людей.
- Небо, - это не просто синий кусок рисунка. На нём могут быть красивые облака и очень тёплое, весеннее солнце!