


Проезд
железнодорожных
переездов.





Движение через железнодорожные пути

- **Водители могут пересекать железнодороджные пути только по специально оборудованным железнодороджным переездам, уступая дорогу поезду, локомотиву и дрезине.**





Движение через железнодорожные пути




- **Нормативной базой эксплуатации переездов является « Инструкция по эксплуатации железнодорожных переездов МПС России».**
- **По месту расположения переезды подразделяются на -**
- **Переезды общего пользования.**
- **Переезды не общего пользования.**
- **Переезды технологические.**





30Y 29

RUSdtp.ru 

Обязанности водителя

- При подъезде к железнодорожному переезду руководствоваться требованиями дежурного по переезду, дорожных знаков, сигналами светофоров, дорожной разметки, положением шлагбаума.
- **Убедиться в отсутствии приближающегося поезда.**





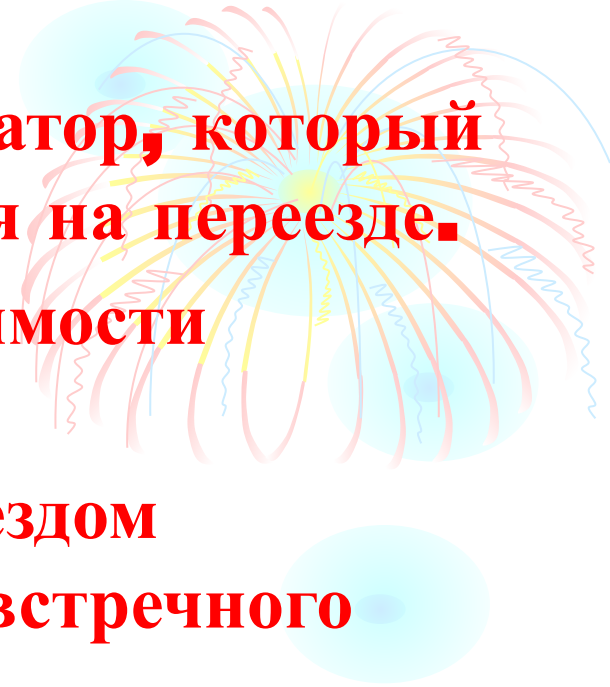
Запрещается выезжать на переезд

- При закрытом или закрывающемся шлагбауме.
- При запрещающем сигнале светофора (независимо от положения и наличия шлагбаума).
- При запрещающем сигнале дежурного по переезду (жезл, флажок, фонарь, либо вытянутые в стороны руки).





- **Если за переездом образовался затор, который вынудит водителя остановиться на переезде.**
- **Если к переезду в пределах видимости приближается поезд.**
- **Объезжать, стоящий перед переездом транспорт с выездом на полосу встречного движения.**
- **Самовольно открывать шлагбаум.**
- **Перевозить через переезд сельхозмашины.
(не транспортабельные)**



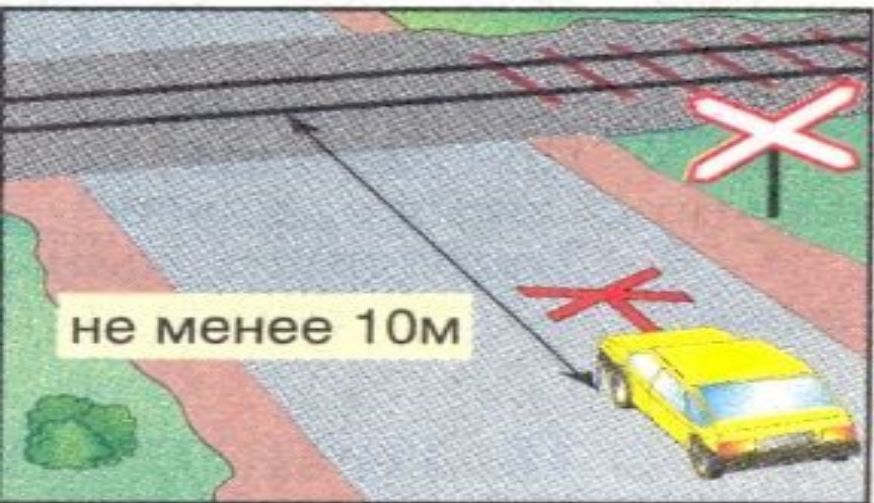





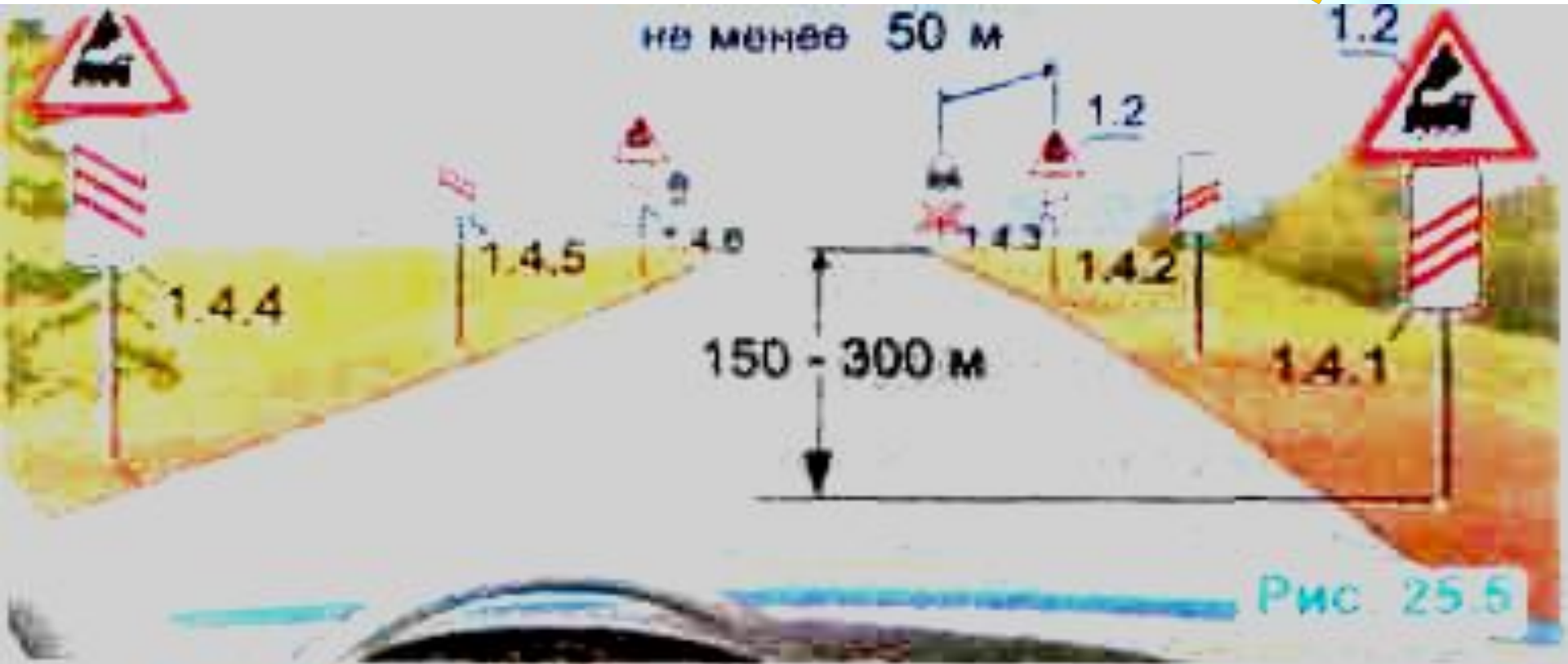

Действия водителя при запрете на движение

- Остановиться у «стоп» линии, знака **2.5.** или светофора. Если их нет – остановиться не ближе **5 метров** от шлагбаума при его отсутствии – остановиться не ближе **10 метров** от ближайшего рельса.











При вынужденной остановке на переезде-



- Немедленно высадить людей.
- Принять все меры для освобождения переезда.
- Послать двух людей на расстояние **1000**м в обе стороны или в сторону с худшей видимостью для подачи сигнала машинисту.



- **Остаться возле транспортного средства и подавать сигналы общей тревоги (серия сигналов – один длинный и три коротких звуковых сигналов).**
- **При появлении поезда бежать ему навстречу, подавая сигнал остановки.**
- **Сигнал остановки поезда – круговое движение рукой с лоскутом яркой материи или в темное время суток – факелом.**

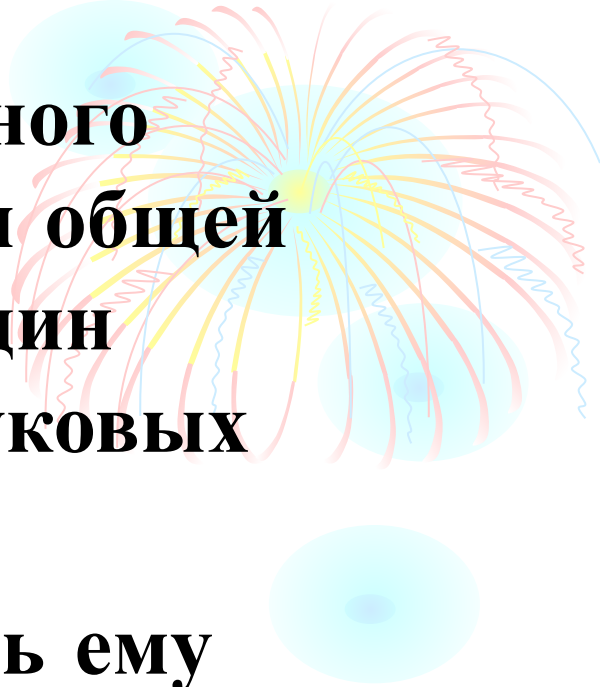




Рис. 15.12



Можете ли Вы проехать железнодорожный переезд в данной ситуации?

1. Да, потому что дежурный по переезду запрещает движение только встречному транспорту.
2. Нет, не можете.
3. Да, если отсутствует приближающийся поезд.



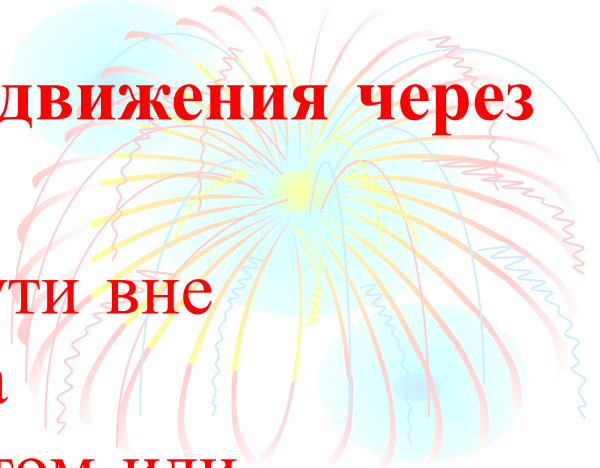
Разрешен ли Вам въезд на железнодорожный переезд в данной ситуации?

- 1 Да, если отсутствует приближающийся поезд.
- 2 Нет.
- 3 Да.



Как Вы должны поступить в данной ситуации?

1. Объехать шлагбаум, так как светофор не запрещает движение.
2. Остановиться и продолжить движение только при открытом шлагбауме.



- **Статья 12.10. Нарушение правил движения через железнодорожные пути**

- **1. Пересечение железнодорожного пути вне железнодорожного переезда, выезд на железнодорожный переезд при закрытом или закрывающемся шлагбауме либо при запрещающем сигнале светофора или дежурного по переезду, а равно остановка или стоянка на железнодорожном переезде -**

- **влечет наложение административного штрафа в размере пятисот рублей или лишение права управления транспортными средствами на срок от трех до шести месяцев.**



- **2.** Нарушение правил проезда через железнодорожные переезды, за исключением случаев, предусмотренных частью **1** настоящей статьи, -
- влечет наложение административного штрафа в размере **500** рублей.



- **3. Повторное совершение административного правонарушения, предусмотренного частью 1 настоящей статьи -**
- **Влечет лишения права управления транспортными средствами на срок 1 год.**

Удачи на
дорогах!!!

