

Государственное бюджетное профессиональное  
Образовательное Учреждение «Технологический колледж  
№34» г. Москвы

Творческая работа по учебной практике

«Технология косметических услуг»

Тема: «Окрашивание бровей и ресниц»

Преподаватель: Ксенофонтова  
А.В.

Работу выполнила: студентка

# Содержание

- Введение
- Инструменты и материалы
- Дезинфекция и стерилизация
- Технология окрашивания бровей
- Технология окрашивания ресниц
- Портфолио

# Введение

- Многих девушек не устраивает естественный цвет бровей и ресниц, их природный оттенок. Для придания бровям желаемого контура и окраса некоторые используют карандаш, специальные цветные гели или тушь. Однако намного долговечнее и эффективнее делать окрашивание бровей и ресниц.



# Инструменты и материалы

1. Кожный Антисептик
2. Ватные диски
3. Ватные палочки
4. Патчи для нижнего века
5. Перчатки
6. Мицеллярная вода
7. Емкость с проточной водой
8. Вазелин



9. Кисть для окрашивания и ёрши

10. Пинцет

11. Профессиональная краска для бровей и ресниц «RefectoCil»

12. Remover

13. 3%-ный оксидант

14. Белый карандаш для глаз

15. Одноразовая простыня

16. Одноразовая шапочка для клиента



17. Стаканчик для смешивания  
краски и оксиданта

18. Дезраствор Аламинол

19. Стерилизатор микроцид



# Дезинфекция и стерилизация

- Перед и после каждого клиента рабочее место протирается 2%-ым раствором аламинола (кушетка, рабочий столик, лампа-лупа, стул мастера)
- После каждого клиента пинцет сначала закладывается в 5%-ый раствор аламинола на 30 минут, затем пинцет промывается под проточной водой, а потом закладывается в сухожар на 60 минут (180 градусов) или в микроцид на 5 минут
- Одноразовые простыни, шапочка для клиента и перчатки мастера утилизируются





# Технология окрашивания бровей

1. Подготовка рабочего места (накрытие кушетки одноразовой простыней, подготовка расходных материалов)
2. Приглашаем клиента на рабочее место
3. Укладываем клиента на кушетку и по желанию накрываем
4. Надеваем на клиента одноразовую шапочку
5. Диагностируем кожные покровы на наличие противопоказаний к окрашиванию
6. Заполняем диагностическую карту клиента при отсутствии противопоказаний
7. Проводим демакияж бровей при помощи мицеллярной воды, ватных дисков и папочек




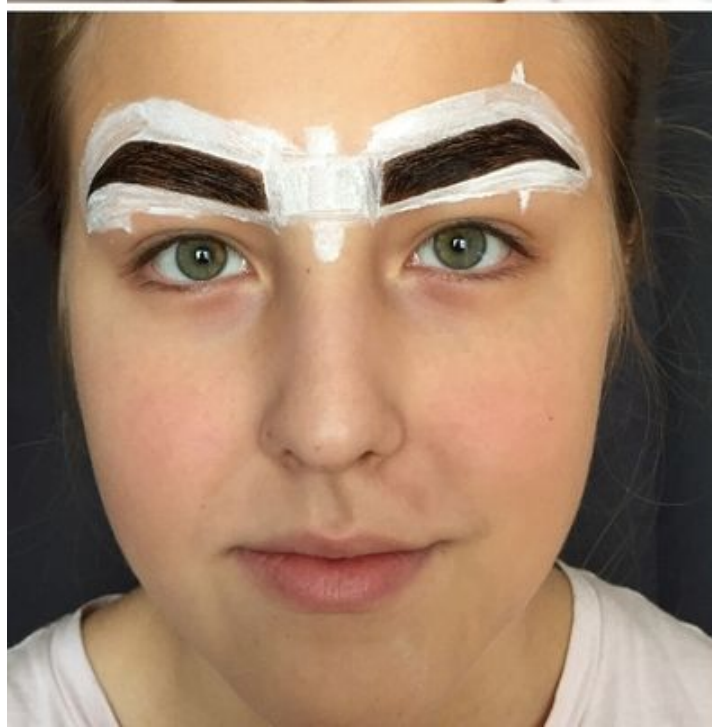


8. Делаем архитектуру бровей при помощи белого карандаша для глаз с учетом физиологических особенностей и черт лица

9. Вокруг схемы наносим косметический вазелин при помощи ватной палочки

10. В схеме обезжириваем кожу и волосы с помощью ватной палочки и кожного антисептика

11. Определяем подходящий цвет краски и смешиваем оксидант с RefectoCil-ом 1:1, затем наносим краску на брови по намеченному контуру, экспозиция 5-10 минут (в зависимости от желаемой интенсивности)




12. По истечении времени краска смывается с бровей намоченным в воде ватным диском

13. При помощи пинцета делаем коррекцию бровей, фиксируя кожу (этап коррекции проводится в перчатках), кожу протираем хлоргексидином

14. Помогаем клиенту приподняться на кушетке, спрашиваем про самочувствие, если все хорошо, провожаем клиента

15. Заключительные работы (уборка рабочего места; стерилизация инструментов; утилизация одноразовых расходников; дезинфекция рабочего



# Технология окрашивания ресниц

1. Подготовка рабочего места (накрытие кушетки одноразовой простыней, подготовка расходных материалов)
2. Приглашаем клиента на рабочее место
3. Укладываем клиента на кушетку и по желанию накрываем
4. Надеваем на клиента одноразовую шапочку
5. Диагностируем кожные покровы на наличие противопоказаний к окрашиванию
6. Заполняем диагностическую карту клиента при отсутствии противопоказаний
7. Проводим демакияж глаз с помощью мицеллярной воды, ватных дисков и





7. Наносим на нижнее и верхнее веко вазелин, на нижнее веко патчи для глаз (реснички должны лежать на патчах)
8. Обезжириваем волоски с помощью ватной палочки и кожного антисептика
9. Смешиваем RefectoCil и оксидант (1:1) и наносим на реснички, экспозиция 10 минут
10. Тщательно и аккуратно снимаем краску с помощью ватных палочек и дисков
11. Помогаем клиенту приподняться на кушетке, спрашиваем про самочувствие, если все хорошо, провожаем клиента
12. Заключительные работы (уборка рабочего места; стерилизация инструментов; утилизация одноразовых расходников; дезинфекция рабочего



# Окрашивание бровей №1



## *Брови:*

- Густые
- Жесткие волосы
- Короткие волосы
- Ассиметричные
- Широко посаженные
- Высоко посаженные
- Короткий хвост
- Тонкие
- С изломом
- Восходящие

# Окрашивание бровей №2



## *Брови:*

- Редкие
- Тонкие волосы
- Короткие волосы
- Асимметричные
- Широко посаженные
- Высоко посаженные
- Короткий хвост
- Тонкие
- Круглые
- Восходящие



# Окрашивание бровей №3



*Брови:*

- Редкие
- Тонкие волосы
- Короткие волосы
- Асимметричные
- Широко посаженные
- Высоко посаженные
- Короткий хвост
- Тонкие
- С изломом
- Восходящие

# Окрашивание бровей №4



*Брови:*

- Густые
- Тонкие волосы
- Длинные волосы
- Симметричные
- Широко посаженные
- Высоко посаженные
- Короткий хвост
- Широкие
- С изломом
- Восходящие

# Окрашивание бровей №5

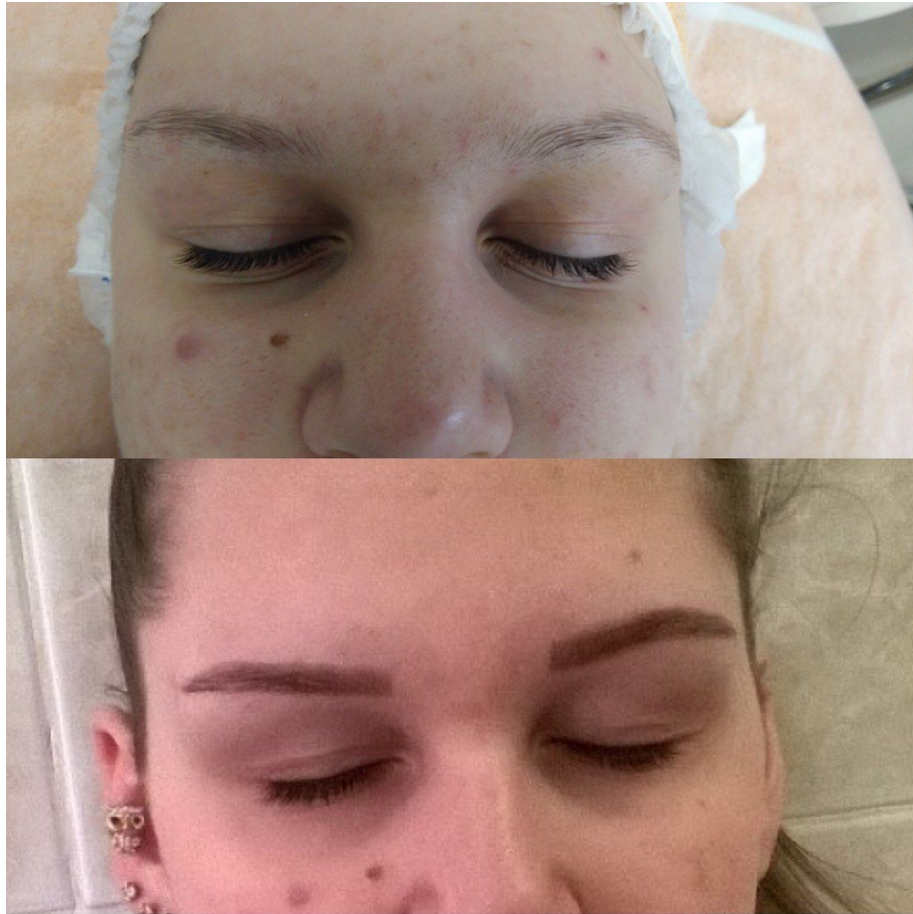


*Брови:*

- Густые
- Тонкие волосы
- Длинные волосы
- Симметричные
- Широко посаженные
- Высоко посаженные
- Короткий хвост
- Тонкие
- С изломом
- Восходящие



# Окрашивание бровей №6



*Брови:*

- Редкие
- Тонкие волосы
- Короткие волосы
- Асимметричные
- Широко посаженные
- Высоко посаженные
- Короткий хвост
- Тонкие
- Прямые
- Восходящие

# Окрашивание бровей №7



*Брови:*

- Густые
- Жесткие волосы
- Короткие волосы
- Асимметричные
- Близко посаженные
- Высоко посаженные
- Короткий хвост
- Тонкие
- С изломом
- Восходящие

# Окрашивание бровей №8

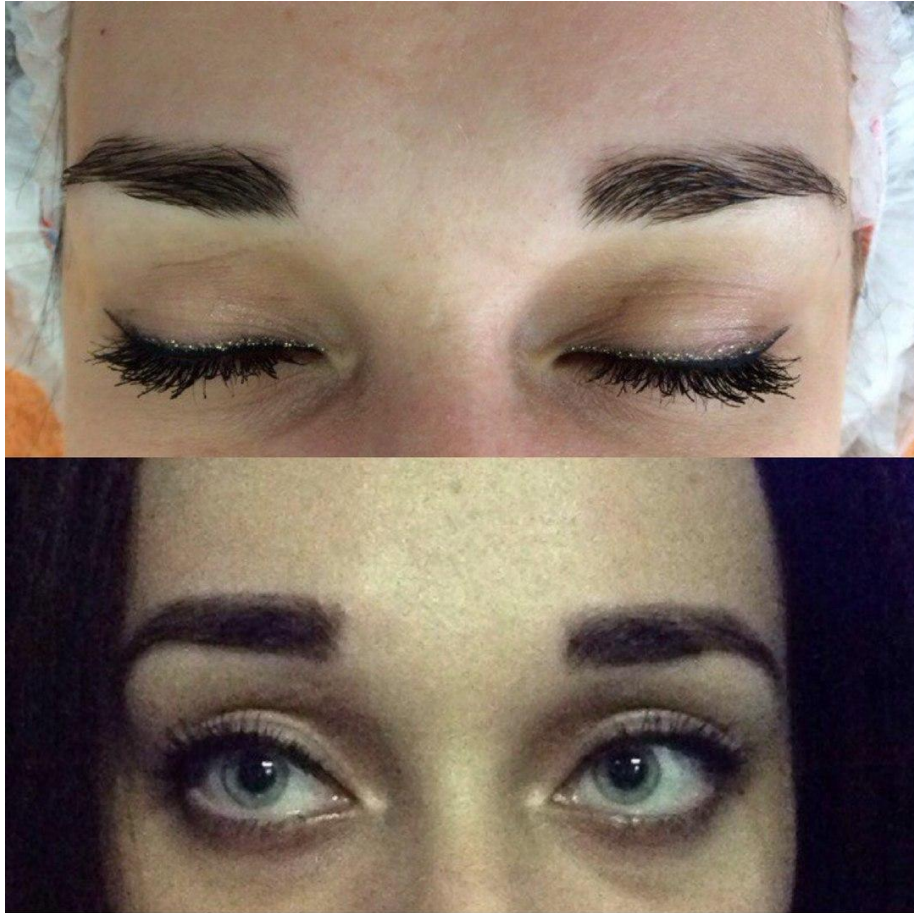


*Брови:*

- Густые
- Жесткие волосы
- Длинные волосы
- Симметричные
- Широко посаженные
- Высоко посаженные
- Длинный хвост
- Широкие
- С изломом
- Восходящие



# Окрашивание бровей №9



*Брови:*

- Редкие
- Жесткие волосы
- Длинные волосы
- Асимметричные
- Широко посаженные
- Высоко посаженные
- Короткий хвост
- Широкие
- С изломом
- Восходящие

# Окрашивание бровей №10



*Брови:*

- Густые
- Жесткие волосы
- Длинные волосы
- Симметричные
- Близко посаженные
- Низко посаженные
- Длинный хвост
- Широкие
- Прямые
- Восходящие

# Окрашивание ресниц №1





# Окрашивание ресниц №2



# Окрашивание ресниц №3





# Окрашивание ресниц №4





# Окрашивание ресниц №5



# Окрашивание ресниц №6



# Окрашивание ресниц №7





# Окрашивание ресниц №8



# Окрашивание ресниц №9



# Окрашивание ресниц №10

