

# Творческая работа

на тему:


«Альтернатива живой ёлки, как символа нового года»

Выполнила: Аплекова А.В. НОИИ, 1 курс

г. Бирск-2020г.



Спросите себя, зачем  
выращивать дерево,  
тратя на это годы, чтобы  
потом срубить, привезти  
домой, порадоваться  
несколько дней и затем  
выкинуть его на свалку?



Вы хотите гулять в  
таком лесу?

# Ёлочки своими руками

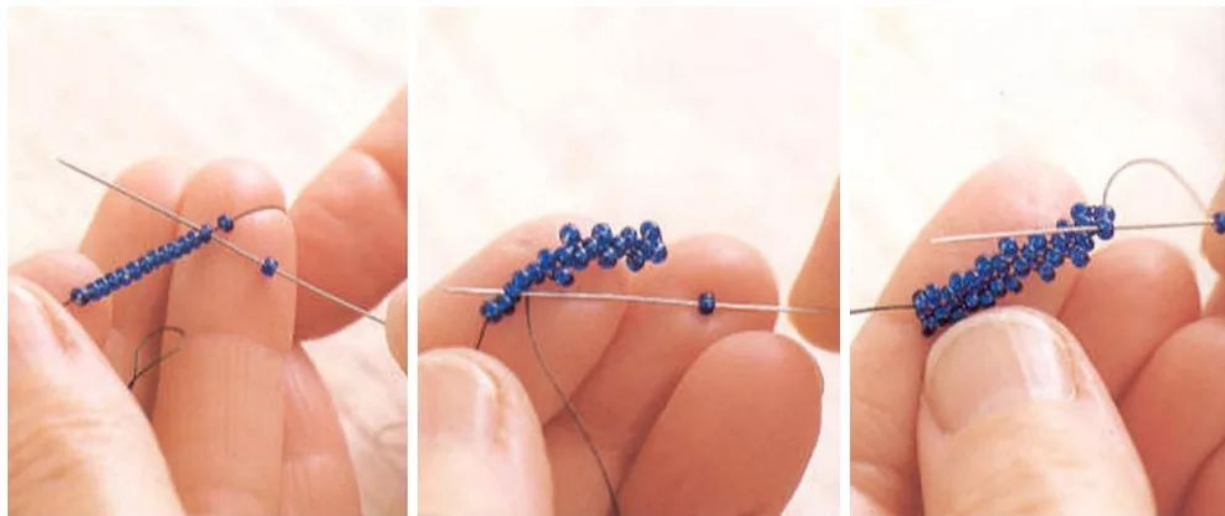


# Цель работы:

- Изготовить ёлочку из бисера и тем самым спасти хотя бы одну лесную красавицу



# Техника бисероплетения



# Задачи:

1. Найти схему плетения ели из бисера в специальной литературе;
2. Подготовить необходимые материалы и инструменты;
3. Разобраться в технологии изготовления ели;
4. Разработать технологические карты по изготовлению елочки;
5. Произвести расчеты себестоимости изделия;
6. Выполнить проект качественно и в срок с соблюдением техники безопасности при работе с бисером;

# Технология изготовления изделия

## ● Материалы:

1. Бисер зеленого и белого цвета;
2. Проволока медная;
3. Проволока алюминиевая;
4. Стаканчик для подставки

## ● Инструменты:

1. Ножницы



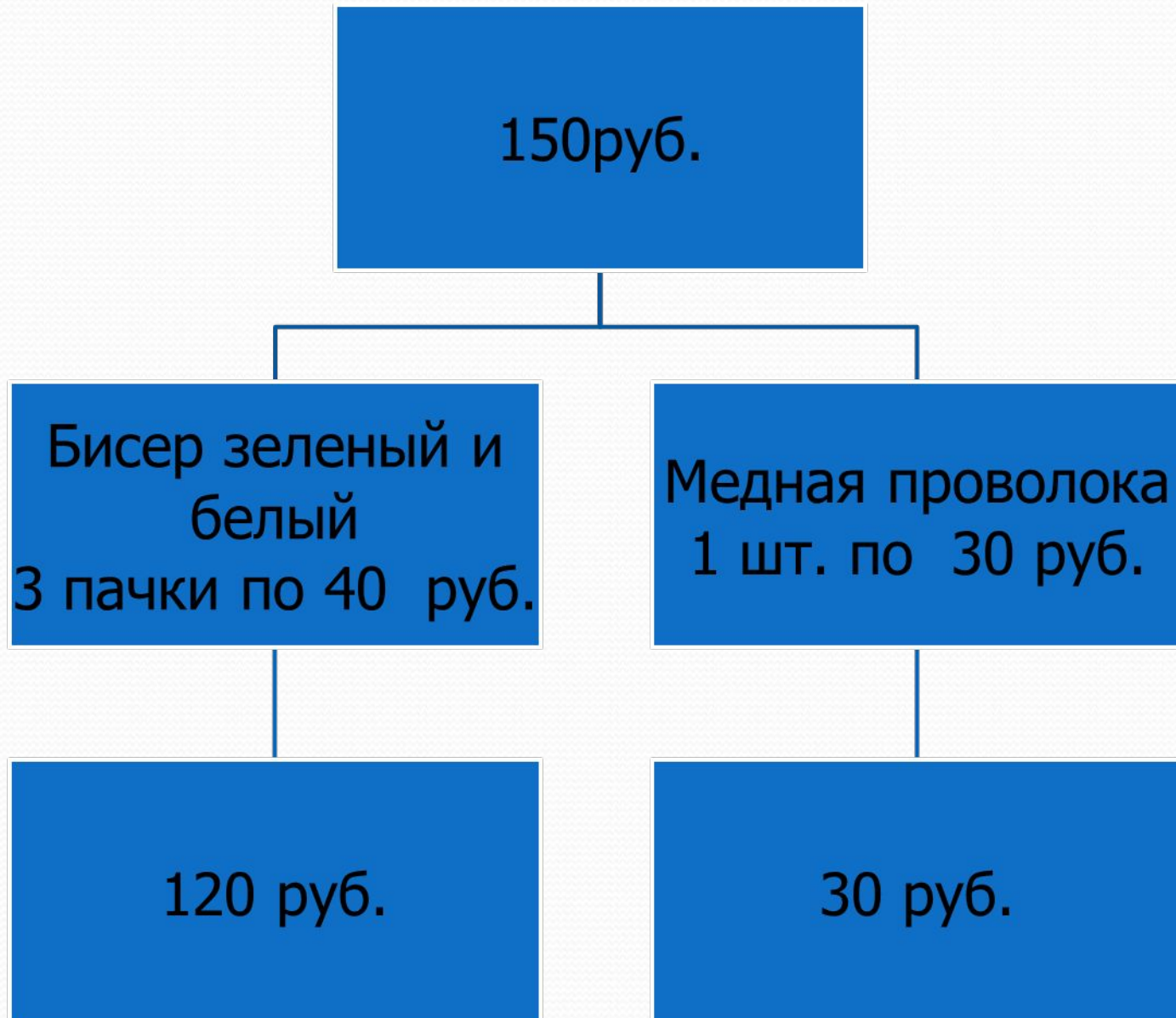
# Оплетение



# Сборка изделия




# Затраты на изготовление ёлочки.



# *Экономический эффект*

- В Интернет –магазине елочки из бисера предлагают по 500 руб. за изделие;
- Экономический эффект составляет:  
 $500 - 150 = 350$ (руб.)



Вот такая елочка у нас получилась





**Спасибо за  
внимание!!!**