

Логопедическое занятие для учащихся 1 класса
Учитель-логопед: Познякова С.Ю.

Итоговое занятие



Здравствуйте, ребята!

Я приветствую всех на нашем итоговом занятии. Это занятие последнее в этом учебном году. Сегодня мы с вами вспомним чему научились за учебный год. А чтобы нам не было скучно, я предлагаю отправиться в увлекательное путешествие в страну «Родной речи».



За высокими горами,
За далёкими лесами
Чудо-государство есть
Под названием

«Родная речь».

Как во всяком книжном царстве,
Королевским государством
Правит мудрый царь-старик
Строгих правил - Речевик!



Слуги- звуки, подходите,
Обстановку доложите!
Дружат с вами ли ребята?

Не всегда бывает лад,
Нарушают звукоряд:
Пропускают, добавляют,
Иногда переставляют.



Нужно меры предпринять -
Спецурок ребятам дать!


Принимаем ваш указ,
Идём с заданием сей
же час.



Вот уж буквы встали в ряд,
Начинается парад!




Буква С

Села мышка в уголок,
Съела бублика кусок.




Буква З


Завиток на завиток,
Закрывается замок,
Зайчика морковь грызёт,
В зарослях змея ползет.




Буква Ц
Буква «Ц»! Такая цаца!
Мастерица наряжаться,
Цепи ценные носить,
Как царица в них ходить!



Мы обозначаем
свистящие звуки и
думаем, что мы
самые важные для
ребят




Буква Ш
- Шпалы, шашлыки,
шалаш-
Буква Ш - любимец наш!




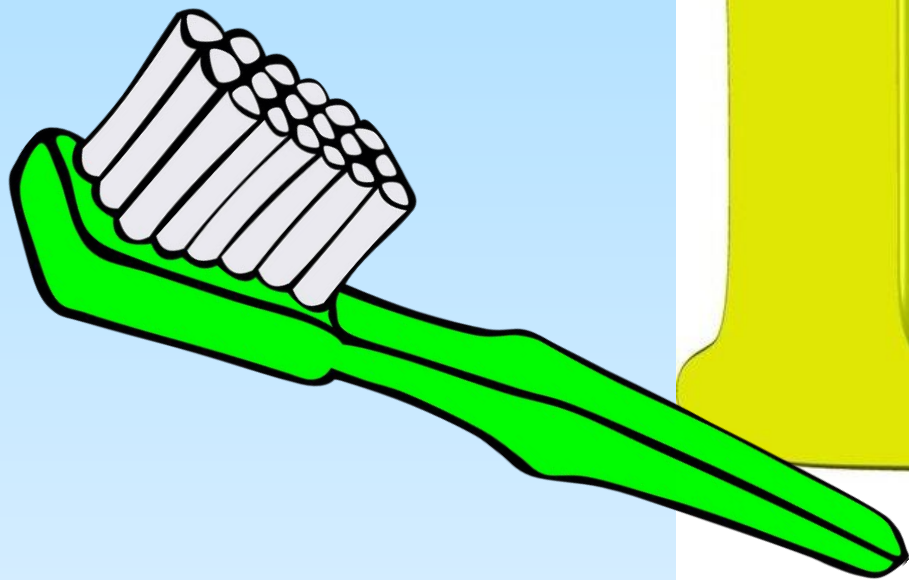
Буква Ж
Стала снежинка буквою Ж,
Солнце её не растопит
уже!






Буква Ч
зовет на чай:
Приходи и не скучай!




Буква Щ
Буква «Щ» поможет нам
Чистить зубы по утрам!




А мы живем в домике для
шипящих





Буква Л в густом лесу
Летом встретила лису.



Бук
Букет
Нарисует



А мы считаем, что мы
- главные!



Буквы все мы повторили, звуки
четко уточнили. Но не сделали
зарядку, рассчитайтесь по
порядку.

Чередуем: «Шарики воздушные» -
«Бегемот», «Улыбка» - «Дудочка».

Выполняем не менее 5 раз каждое
упражнение:

- 1.«Качели»,
- 2.«Футбол»,
- 3.«Маляр»,
- 4.«Месим тесто» пя-пя-бя-бя
- 5.«Самолёт» лыыыыыыыыыыыыыы
- 6.«Лошадка»,
- 7.«Грибок»,
- 8.«Барабанщик»,
- 9.«Моторчик»



Чтобы говорить
красиво и правильно,
выполняйте
артикуляционную
гимнастику каждый
день!





Молодцы !