



# Опасные ситуации на улице

Материал к уроку Основы Безопасности  
Жизнедеятельности




# Цель урока:

- Продолжить обучение правильному принятию решений по выходу из опасных ситуаций на улице;
- Тренировать память;
- Развивать чувство смелости, милосердия.

Домашнее задание: стр .98 – 100 – прочитать, выучить правила безопасности

# Четвероногие друзья

Задавали вы себе когда -  
нибудь вопрос , за что мы  
любим собак?



Собака- самый верный ,  
преданный и надёжный друг



Собака –  
помощник и сторож





Собака – это хорошее настроение.

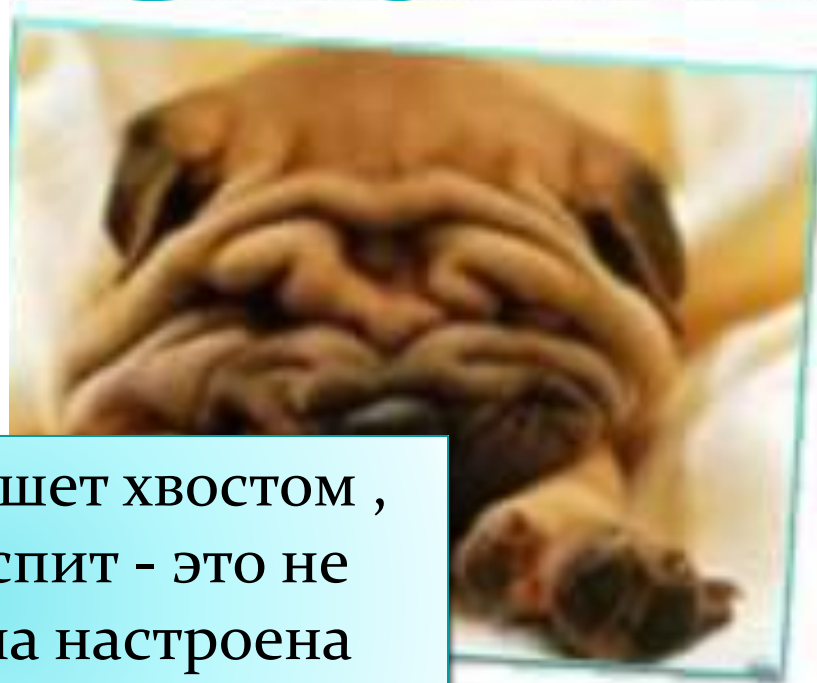
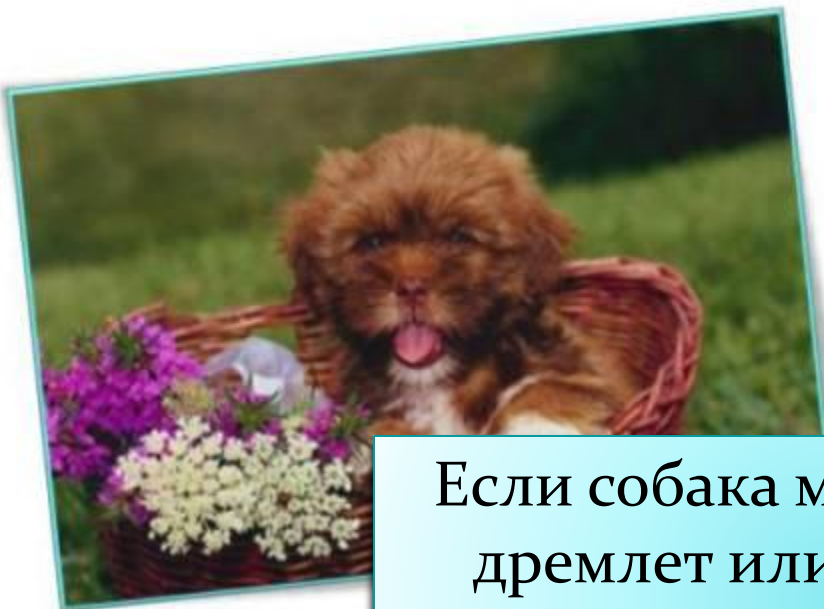





Естественное желание  
любого ребёнка, когда он  
видит собаку, погладить  
её.



Но не каждыё знает, что  
подходить к собаке,  
особенно к незнакомой,  
чужой, очень опасно.



Если собака машет хвостом ,  
дремлет или спит - это не  
значит, что она настроена  
дружелюбно





К сожалению, эти милые, на первый взгляд совсем безобидные существа в любой момент могут стать злыми и агрессивными



По статистике, ежегодно в нашей стране от укусов собак погибает около **500** человек.



# Собака бывает кусачей



## Всегда помни!

1. Опасно трогать собаку , когда она ест;
2. Подходить к собаке , у которой есть щенки;
3. Замахиваться на хозяина собаки (она будет его защищать)



## При встрече с собакой :

- ❑ Не пугайся;
- ❑ Не кричи;
- ❑ По возможности остановись;
- ❑ Не маши руками;
- ❑ Не смотри ей в глаза;
- ❑ Не топай ногами;



- ❑ Встань боком к собаке;
- ❑ Твёрдым голосом отдай команду «Фу!», «Нельзя!», «Сидеть!», «Лежать!»;
- ❑ Не делай резких движений;
- ❑ Позови хозяина;



### Если собака готовится к прыжку:

- ✓ Защити своё горло  
( прижми подбородок к груди и выставь вперёд локти);

### Если собака укусила:

- ✓ Немедленно сообщи об этом взрослым;
- ✓ Обратись в больницу

**Если собака больна бешенством, то её укус для человека смертельно опасен!**



Если вы заводите себе питомца помните, что это не игрушка. За ними нужен тщательный уход. Собакам необходимы частые прогулки. Следите за здоровьем собаки.. Вовремя делайте прививки. Кормите своего питомца специальным кормом для собак. Помните, что у собаки должно быть свое место, где она может отдохнуть. И напоследок не забывайте, что вашего питомца надо любить, так как он нуждается в вашей любви, ласке и заботе



## Коты – дальние родственники тигров.

1. Не тяните кота или кошку за хвост, а также не гладьте незнакомых кошек.

2. Если человек не нравится коту, он может прокусить ему руку или расцарапать до крови лицо. Известны случаи, когда кошка лишала человека глаз. Кошка может занести в рану инфекцию.

**Бешенство** – страшная болезнь, от которой умирают и люди, и животные. Из диких животных ею особенно часто болеют лисы, а из домашних — собаки. Инфекция попадает со слюной животного в кровь человека. Если вас укусила собака (или кошка), поступайте следующим образом:

1. Не пытайтесь сразу же остановить кровь. Кровотечение может помочь удалить слюну животного из раны.

2. При возможности промойте рану чистой водой и смажьте кожу вокруг укуса йодом или одеколоном.

3. Расскажите о происшедшем родителям и постарайтесь немедленно обратиться в ближайшую больницу.

4. Если вам известен хозяин собаки, сообщите его адрес врачу, чтобы собаку проверили на бешенство.





## ПРАВИЛА БЕЗОПАСНОСТИ ПОВЕДЕНИЯ С ПЧЁЛАМИ

1. Если вас укусила пчела,  
вытащите жало.
2. Приложите к ранке холодный  
компресс.
3. Если место укуса сильно  
чешется, протрите больное  
место раствором пищевой  
соды.
4. Размельчите листья  
подорожника и приложите к  
месту укуса.

*«Домовитая хозяйка  
Полетает над лужайкой  
Похлопочет над цветком  
И поделится медком»*





# Правила безопасности поведения со змеями

Змей в нашей стране, к счастью, немного. В основном можно встретить ядовитую гадюку или безобидного ужа.

Гадюка и уж различаются формой головы и рисунком на теле. Но со страха их можно перепутать. Нападает змея в двух случаях: если ей преградили дорогу и если человек наступил на нее.

1. Укус гадюки опасен в отличие от укуса ужа.
2. Идя в лес надевайте плотные брюки, и толстые ботинки или сапоги.
3. Увидев змею, никогда ее не трогайте
4. При укусе змеи обеспечьте пострадавшему возможность лежать неподвижно.
5. Сделайте надрез в месте укуса, раскройте ранку и отсасывайте яд, сплевывая его в течение 15-20 минут.
6. продезинфицируйте ранку, наложите стерильную повязку.
7. Срочно обратитесь к врачу.






**Соблюдайте правила  
безопасности при  
общении с  
животными!**

**Спасибо за внимание!**

**Будьте здоровы!!!**





**Задание:**

прочитать стр.98-100,  
запомнить как  
действовать при  
встречи с собакой