

**Комплексно  
е итоговое  
занятие  
для первой  
младшей  
группы  
«К нам  
пришёл  
Незнайка в  
гости».**



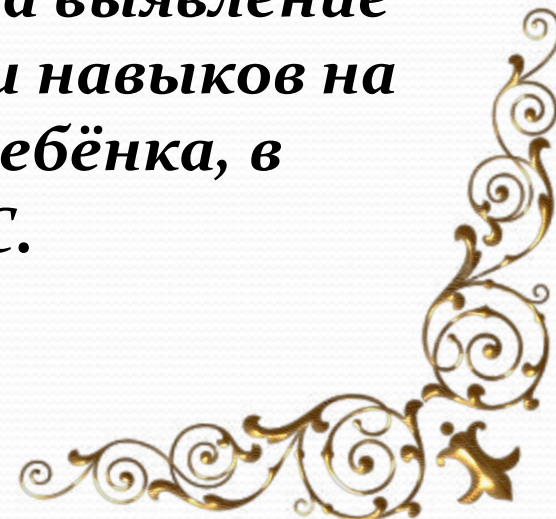
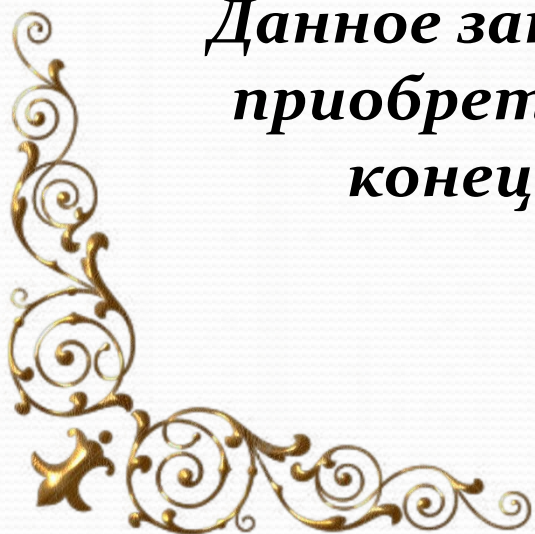
*Воспитатель: Родионова Е.П.  
Троицкая Е.Б*

# **Уважаемые педагоги и родители!**

**Представляю вашему вниманию комплексное итоговое занятие по следующим образовательным областям:**

- **социально-коммуникативное развитие;**
- **речевое развитие;**
- **познавательное развитие.**

**Данное занятие ориентировано на выявление приобретённых знаний, умений и навыков на конец третьего года жизни ребёнка, в соответствии с ФГОС.**



**Ребята, здравствуйте! ....**

**Сегодня к нам в гости пришёл  
необычный гость. Я вам сейчас  
загадаю загадку, а вы попробуйте,  
угадайте, кто же это..?**

Шляпа голубая,  
Жёлтые штанишки,  
В городе Цветочном —  
Главный хвастунишка.  
Рифмовать пытался  
Коротышка этот,  
Только вот не стал он  
Истинным поэтом.  
Много приключений  
С ним происходило,  
Но признаться стоит,  
Этот мальчик милый.  
Кто же это?

Отгадай-ка!  
Малыша зовут - .... Незнайка.

**Правильно, молодцы!**

**Давайте расскажем Незнайке, что  
мы с вами знаем и чему научились.  
Ему будет очень интересно  
послушать.**





Здравствуйте, ребята! ... Посмотрите на первую картинку и назовите, кто же это? ... Правильно, это **лиса**. Ребята, а как называют **детёныша** лисы?... Правильно, **лисёнок**! А что они кушают? ... Правильно, ягоды, жучков и мелких грызунов. Скажите, у лисички хвостик какой, **длинный** или **короткий**? ... Правильно, **длинный**. А ушки? ... Правильно, **короткие**. Молодцы!!



А кто это? .... Правильно, ребята, это **медведица**. А как называют ее **детёныша**?..... Правильно, **медвежонок**! А что они кушают? ...  
Правильно, мёд и ягоды. Молодцы!!






А это кто? .... Правильно, **зайчиха**. А как называют ее **детёныша**? .... Правильно, **зайчонок**! А что они кушают? ... Правильно, морковь, яблочко, ягоды. Скажите, а у зайчихи хвост какой, **длинный** или **короткий**? ... Правильно, **короткий**. А ушки? ... Правильно, **длинные**. А какая у них шёрстка?... Правильно, **мягкая, пушистая**. Молодцы!!!



Ребята, а как их всех можно назвать одним словом, кто они? ... Правильно - это **животные**. А где они живут? ... Правильно, **в лесу!** И поэтому их называют **дикие или лесные**.






Ой, ребята, а кто же это? ... Правильно, **курица** и её **маленький малыш** **цыплёнок**! А что они кушают? ... Правильно, зёрнышки. Молодцы!!





А это кто? ... Правильно, **корова**! А как называют **детёныша** коровы? ...  
Правильно, **телёнок**. Что они кушают? ... Правильно, траву. Скажите, корова  
**большая или маленькая?** ....Правильно, **большая**. А телёнок? ... Правильно,  
**маленький**. Молодцы!



А это кто? ... Правильно, лошадь. А как называют детёныша лошади?  
... Правильно, жеребёнок! Ребята, а что они кушают? ... Правильно,  
траву. А какая у них шёрстка? ... Правильно, гладкая, шелковистая.  
Молодцы!





Ребята, это тоже **животные**. А где же они живут? ..... Правильно, рядом с человеком и поэтому называются они ?? ..... Правильно, **домашние животные**. Молодцы!





вами немного  
отдохнем и  
потанцуем.  
Повторяйте за  
мной!

*У жирафов пятна, пятна, пятна, пятнышки  
везде. (2 раза) (хлопаем ладошками по всему  
телу)*

*На лбу, ушах, на шее, на локтях,*

*Есть на носках, на животах, коленях и носках.  
(прикасаемся к названным частям тела)*

*У слонов есть складки, складки, складки,  
складочки везде (2 раза) (пальчиками шиплем  
себя)*

*На лбу, ушах, на шее, на локтях*

*Есть на носках, на животах, коленях и носках.  
(прикасаемся к названным частям тела).*

*У котят шерстка, шерстка, шерстка,  
шерсточка везде (2 раза) (гладим себя  
ладошками)*

*На лбу, ушах, на шее, на локтях*

*Есть на носках на животах, коленях и носках.  
(прикасаемся к названным частям тела)*

*А у зебры есть полоски, есть полосочки везде.  
(2 раза) (ребром ладони рисуем по всему телу  
полоски)*

*На лбу, ушах, на шее, на локтях*

*Есть на носках, на животах, коленях и носках.  
(прикасаемся к названным частям тела)*

**Молодцы! И Незнайка с нами спел и  
потанцевал! Ему очень  
понравилось!**

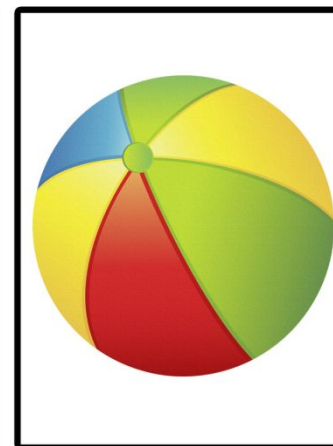
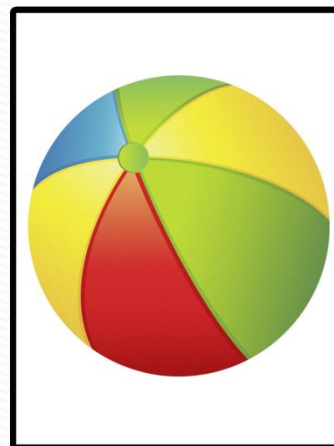
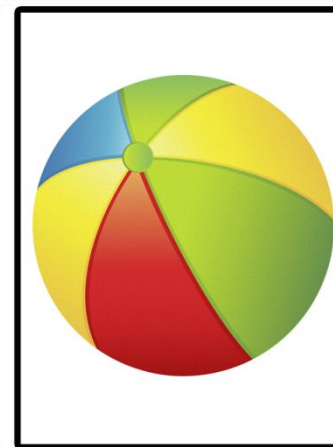
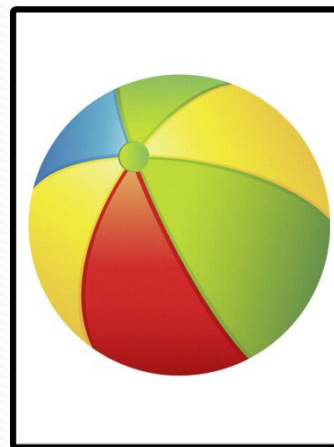



<https://www.youtube.com/watch?v=Klxwk dZae44>

Ребята, а давайте мы с вами немного поиграем. Какие игрушки мы возьмём для игры? Давайте возьмем плюшевого мишку. Но ведь нас **много**, значит и игрушек нужно взять **много**... Сколько мишек на первой картинке? ... Правильно, **один**. А на второй картинке? ... Правильно, **много**. Ребята, а на первой картинке мишка какой, **большой или маленький**? ... Правильно, **большой**! А на второй картинке? ... Правильно, **маленькие мишки**. Молодцы!




Давайте поиграем в мяч?! Сколько мячей изображено на первой картинке? ...  
Правильно, **один**. А на второй картинке? ... Правильно, **много**. Ребята, а какой  
**формы** наш мяч? ... Правильно, **круглый**! Скажите, на первой картинке мяч  
**большой** или **маленький**? ... Правильно, **большой**. А на второй картинке? ...  
Правильно, **маленькие** мячи. Молодцы!







Ребята, сколько пароходов на первой картинке? ... Правильно, **один**. А на второй картинке? ... Правильно, **много**. На первой картинке пароход **большой или маленький**? ... Правильно, **большой**. А на второй картинке? .... Правильно, **маленькие пароходы**. Молодцы!



Ребята, мы с вами очень хорошо поиграли. Вы наверное проголодались???  
Посмотрите на картинку. Что на ней изображено? ..... Правильно,  
**фрукты**. Назовите фрукты, которые видите на первой картинке. ....  
Ребята, а где растут **фрукты**? ... Правильно, **на деревьях!** Молодцы!



Ребята, какой **фрукт** изображён на картинках? ... Правильно, **яблоко!**  
Какого цвета яблоко на первой картинке? .... Правильно, **зелёного**. А  
какого цвета яблоко на второй картинке? ... Правильно, **красного**. Какой  
**формы** яблоко? ... Правильно, **круглое**. Молодцы!






Ребята, какой фрукт изображён на первой картинке? ... Правильно, **груша**. Какого она цвета? ... Правильно, **жёлтого**. А какой **фрукт** изображён на второй картинке? ... Правильно, **апельсин**. Какого он **цвета**? ... Правильно, **оранжевого**. Молодцы!




*Ребята, а что же это? ... Правильно, это овощи! А где растут овощи? ...  
Правильно, на грядке. Молодцы!*

ЭТО ОВОЩИ



Ребята, какой **овощ** изображён на первой картинке? ... Правильно, **картофель**. Какого он **цвета**? .. Правильно, **желтого и красного**. Какой **овощ** изображён на второй картинке? ... Правильно, **капуста**. Какого она **цвета**? ... Правильно, **зелёного**. Молодцы!





Ребята, какой **овощ** изображён на первой картинке? ... Правильно, **помидор**.  
Какого он **цвета**? ... Правильно, **красный**. Какой **овощ** изображён на второй  
картинке? ... Правильно, **оруец**. Какого он **цвета**? ... Правильно, **зелёного**.  
Молодцы!



Ребята, какой **овощ** изображён на первой картинке? ... Правильно, **баклажан**. Какого он **цвета**? ... Правильно, **синего**. На какую **геометрическую фигуру** похож баклажан? ... Правильно, на **овал**. Молодцы! Какой **овощ** изображён на второй картинке? ... Правильно, **морковь**. Какого он **цвета**? ... Правильно, **оранжевого**. Молодцы!





Ребята, давайте мы с вами немножко отдохнём. Возьмём в руки массажные мячи и поиграем. Ребята, вы большие молодцы! У всех отлично получилось. Ну а теперь продолжим рассказывать Незнайке, чему же мы с вами научились.

### МАССАЖ С ПОМОЩЬЮ СПЕЦИАЛЬНОГО МЯЧИКА

«ЭТОТ ШАРИК НЕ ПРОСТОЙ»

*Цель: развивать ручную умелость и мелкую моторику; формировать навыки выразительности, пластичности в движении.*

ЭТОТ ШАРИК НЕ ПРОСТОЙ  
ВЕСЬ КОЛЮЧИЙ ВОТ ТАКОЙ.  
МЕЖ ЛАДОШКАМИ КЛАДЕМ  
ИМ ЛАДОШКИ РАЗОТРЕМ.  
ВВЕРХ И ВНИЗ ЕГО КАТАЕМ  
СВОИ РУЧКИ РАЗВИВАЕМ!  
МОЖНО ШАР КАТАТЬ ПО КРУГУ,  
ПЕРЕКИДЫВАТЬ ДРУГ ДРУГУ.  
РАЗ, ДВА, ТРИ, ЧЕТЫРЕ, ПЯТЬ,  
НАМ ПОРА И ОТДЫХАТЬ!

*Движения соответствуют тексту.*




### МАССАЖ С ПОМОЩЬЮ СПЕЦИАЛЬНОГО МЯЧИКА

«МЯЧИК»

*Цель: развивать ручную умелость и мелкую моторику; формировать навыки выразительности, пластичности в движении.*

Я МЯЧОМ КРУГИ КАТАЮ  
ВЗАД-ВПЕРЕД ЕГО ГОНЯЮ  
ИМ ПОГЛАЖУ Я ЛАДОШКУ,  
А ПОТОМ СОЖМУ НЕМНОЖКО.  
КАЖДЫМ ПАЛЬЦЕМ МЯЧ ПРИЖМУ  
И ДРУГОЙ РУКОЙ НАЧНУ.  
А ТЕПЕРЬ ПОСЛЕДНИЙ ТРЮК -  
МЯЧ ЛЕТАЕТ МЕЖДУ РУК

*Движения соответствуют тексту.*





Расскажите, что вы видите на первой картинке? ... правильно. Назовите одним словом. ... На какую геометрическую фигуру похож автобус? ... Правильно, на **прямоугольник**. Какого цвета кабина грузовой машины? ... Правильно, **синего**. Что вы видите на второй картинке? ... Правильно. Назовите одним словом. ... На какую геометрическую фигуру похож комод? ... Правильно, на **квадрат**. Молодцы!

## ЭТО ТРАНСПОРТ



## ЭТО МЕБЕЛЬ



Расскажите, что вы видите на первой картинке? ... правильно. Назовите **одним словом**. ... Правильно, **обувь**. Молодцы! Что вы видите на второй картинке? ... Правильно. Назовите **одним словом**. ... Правильно, **посуда**. Молодцы!

## ЭТО ОБУВЬ



## ЭТО ПОСУДА



Расскажите, что вы видите на первой картинке? ... правильно.  
Назовите одним словом. ... Какого **цвета** панама? ... Правильно,  
**белого**. Молодцы! Что вы видите на второй картинке? ...  
Правильно. Назовите одним словом. ... Какого **цвета** морская  
звёздочка? ... Правильно, **красного**. Молодцы!

## ЭТО ГОЛОВНЫЕ УБОРЫ



## ЭТО РЫБЫ





Расскажите, кого вы видите на первой картинке? ... правильно.  
Назовите одним словом. ... Какого **цвета** грудка у снегиря? ...  
Правильно, **красного**. А у синички? ... Правильно, **жёлтого**.  
Молодцы! Что вы видите на второй картинке? ... Правильно.  
Назовите одним словом. ... Какого **цвета** бабочка? ... Правильно,  
**синего**. Молодцы!

## ЭТО ПТИЦЫ




## ЭТО НАСЕКОМЫЕ



Расскажите, что вы видите на первой картинке? ... Правильно. Назовите одним словом. ... Назовите какого **цвета** вы видите **ягоды**? ... Правильно, молодцы! Ягоды какие? ... Правильно, **вкусные**. Молодцы! Что вы видите на второй картинке? ... Правильно. Назовите одним словом. ... Назовите какого **цвета** вы видите **цветы**? Правильно. Цветы какие? ... Правильно, **красивые**. Молодцы!

ЭТО ЯГОДЫ




ЭТО ЦВЕТЫ



*Ребята, что мы видим на картинке? ... Правильно. А как эти фигуры называются одним словом? ... Правильно, **геометрические фигуры**. Молодцы! Какого **цвета** каждая фигура? ... Правильно, молодцы!*

## **ЭТО ГЕОМЕТРИЧЕСКИЕ ФИГУРЫ**





**Ребята, какие же вы молодцы! Столько всего знаете интересного. Благодаря вам, Незнайка узнал оочень много нового ! Он говорит вам «Спасибо» и хочет в следующий раз снова прийти к вам в гости. Пригласим? ... Конечно!!! А сейчас будем прощаться и скажем ..... «До свидания!» , «До новых встреч!».**

