



Волгоградская областная организация Росхимпрофсоюза

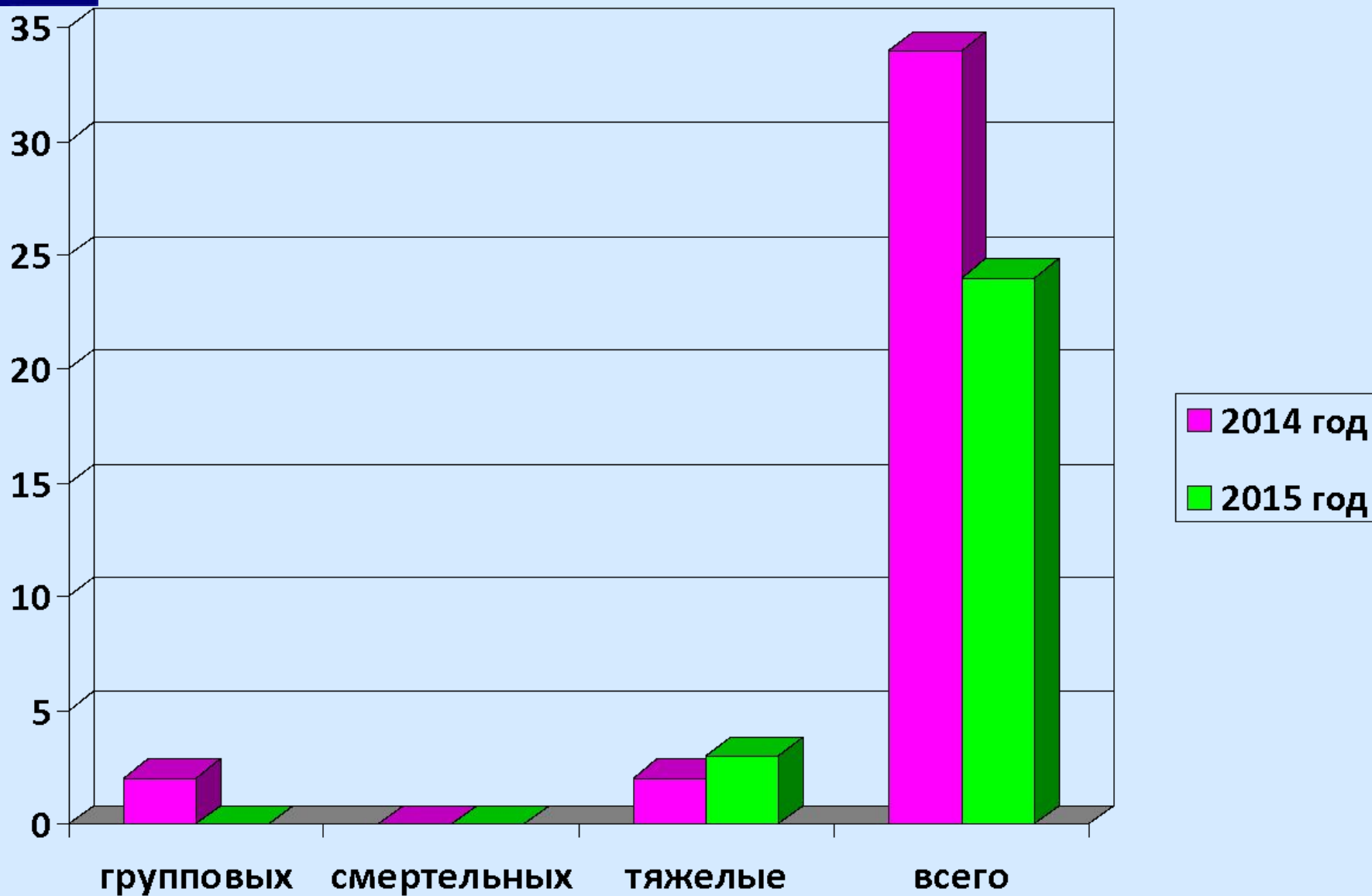


**«О состоянии травматизма на
предприятиях химических
отраслей промышленности
области в 2015 году и мерах по
активизации профсоюзного
контроля за соблюдением прав и
гарантий членов профсоюзов на
здоровые и безопасные условия
труда».**



Количество несчастных случаев по отрасли

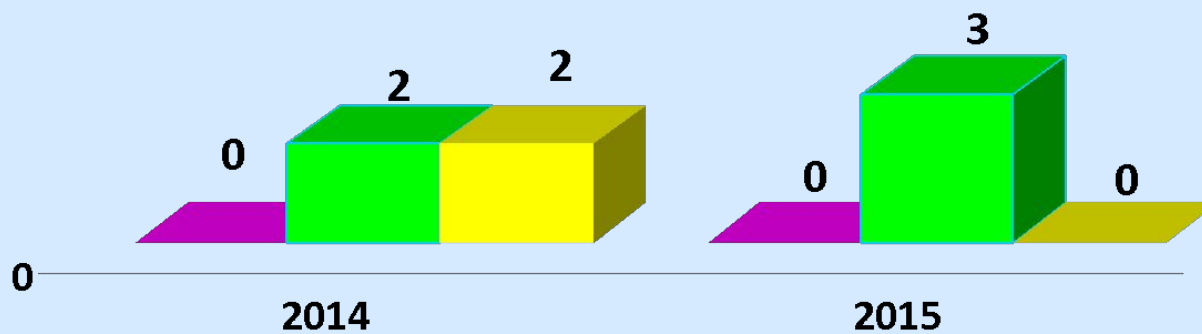
за 2014 – 2015 гг.





Динамика несчастных случаев с тяжёлыми последствиями (абсолютные значения)

10

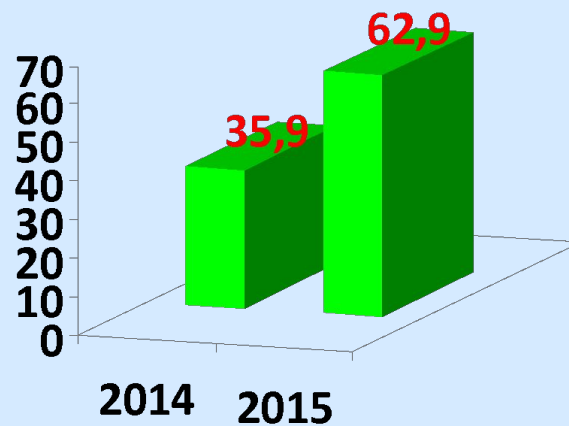
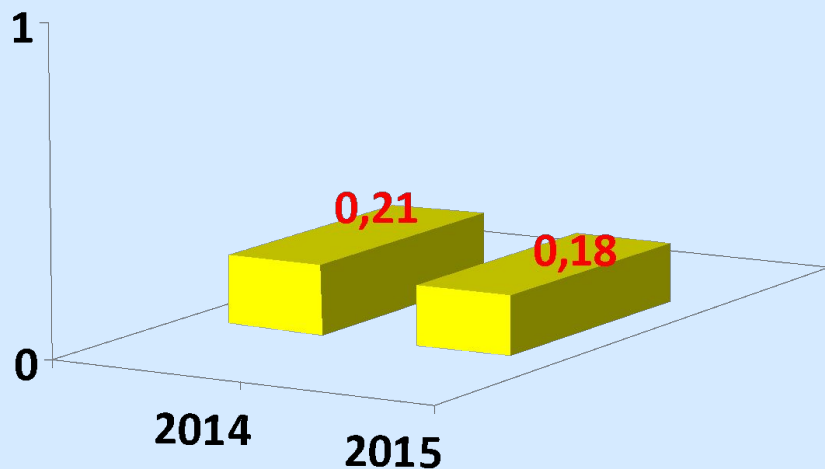




Динамика травматизма (в относительных показателях)

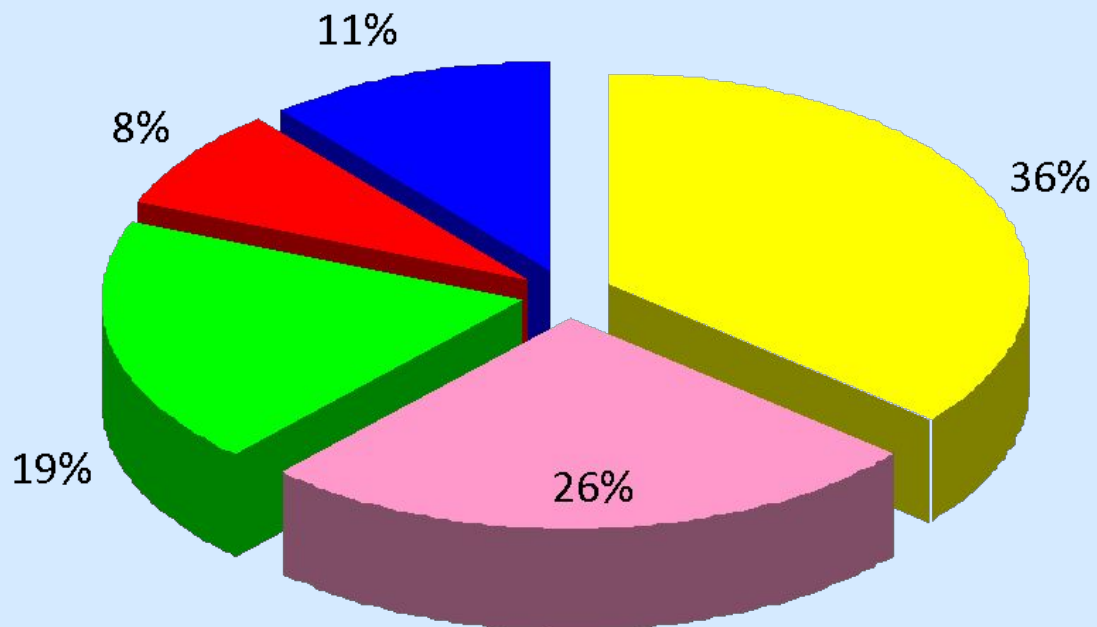
- Коэффициент частоты (Кч)
- средний по отрасли 1,17

- Коэффициент тяжести (Кт)
- средний по отрасли 63,4





Основные причины производственного травматизма по химической отрасли в Волгоградской области за 2015 год



- Неудовлетворительная организация производства работ
- Нарушение правил безопасности при проведении работ
- Неудовлетворительное содержание и недостатки организации рабочих мест
- Неприменение работниками средств индивидуальной защиты
- Прочие



Распределение несчастных случаев по отрасли

Снижение травматизма в 2015 году

ОАО «КАУСТИК» (генеральный директор Азизов Э.Э.,
председатель профкома Ветчинкин Н.А.); с 11 до 7

ОАО «Волжский оргсинтез», (генеральный директор Юров В.В.,
председатель профкома Соколов А.Ф.); с 3 до 1



Распределение несчастных случаев по отрасли

Отсутствие травматизма в 2015 году

ЗАО «ВРШРЗ» - генеральный директор Иванов Н.С.,
председатель профкома Зими́на Г.А..

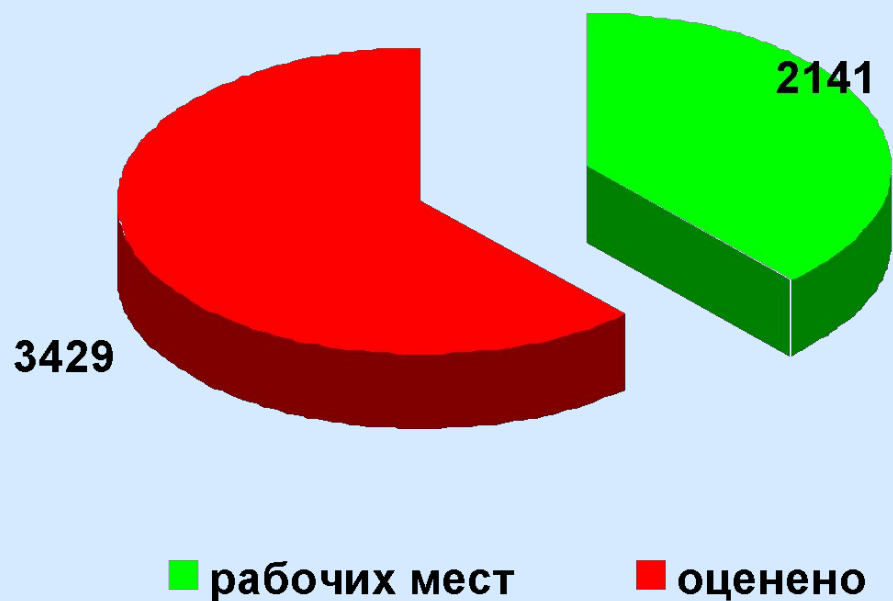
ЗАО «ВАТИ-АВТО» - генеральный директор Меренков О.В.,
председатель профкома Бочаров А.Н..



Специальная оценка рабочих мест по условиям труда

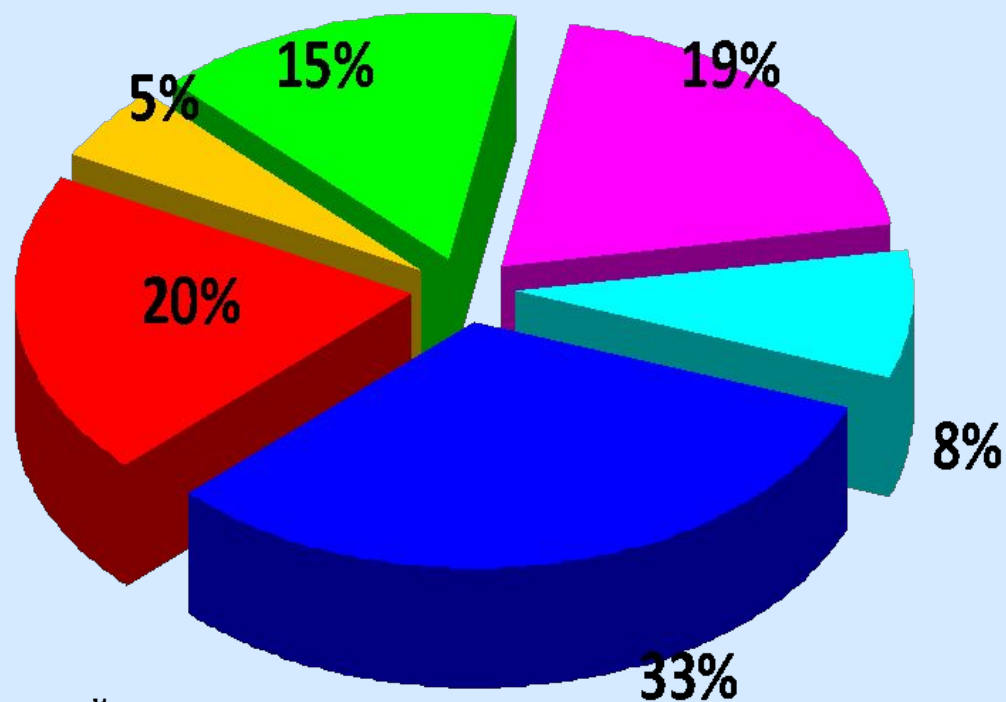
Количество рабочих мест 5570

характеристика СОУТ рабочих мест





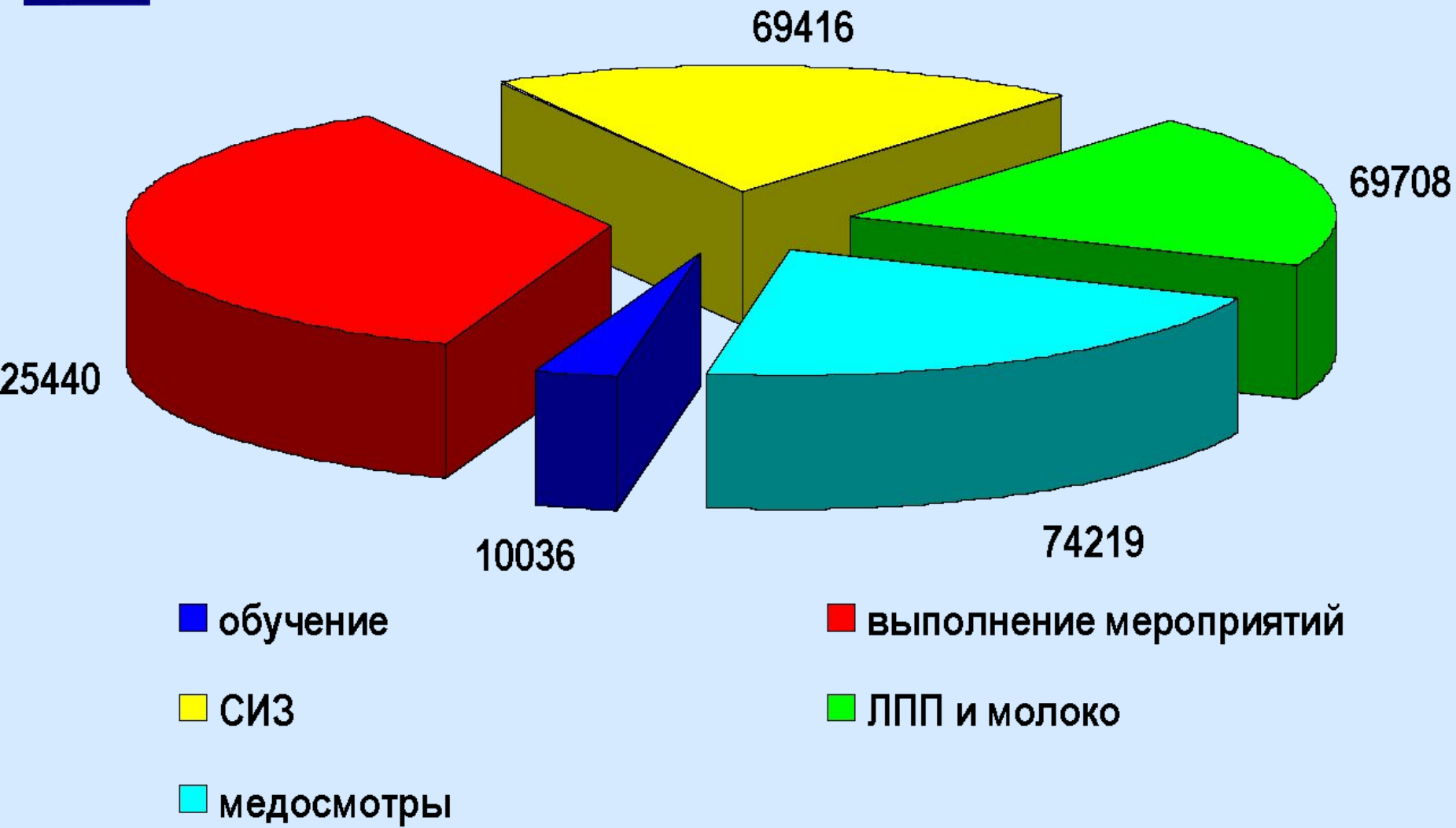
Сведения о состоянии условий труда в (%)



- повышенный шум
- повышенная загазованность
- повышенная запыленность
- прочие производственные вредные факторы
- занятых на тяжелых работах
- занятых на работах связанных с напряженностью трудового процесса

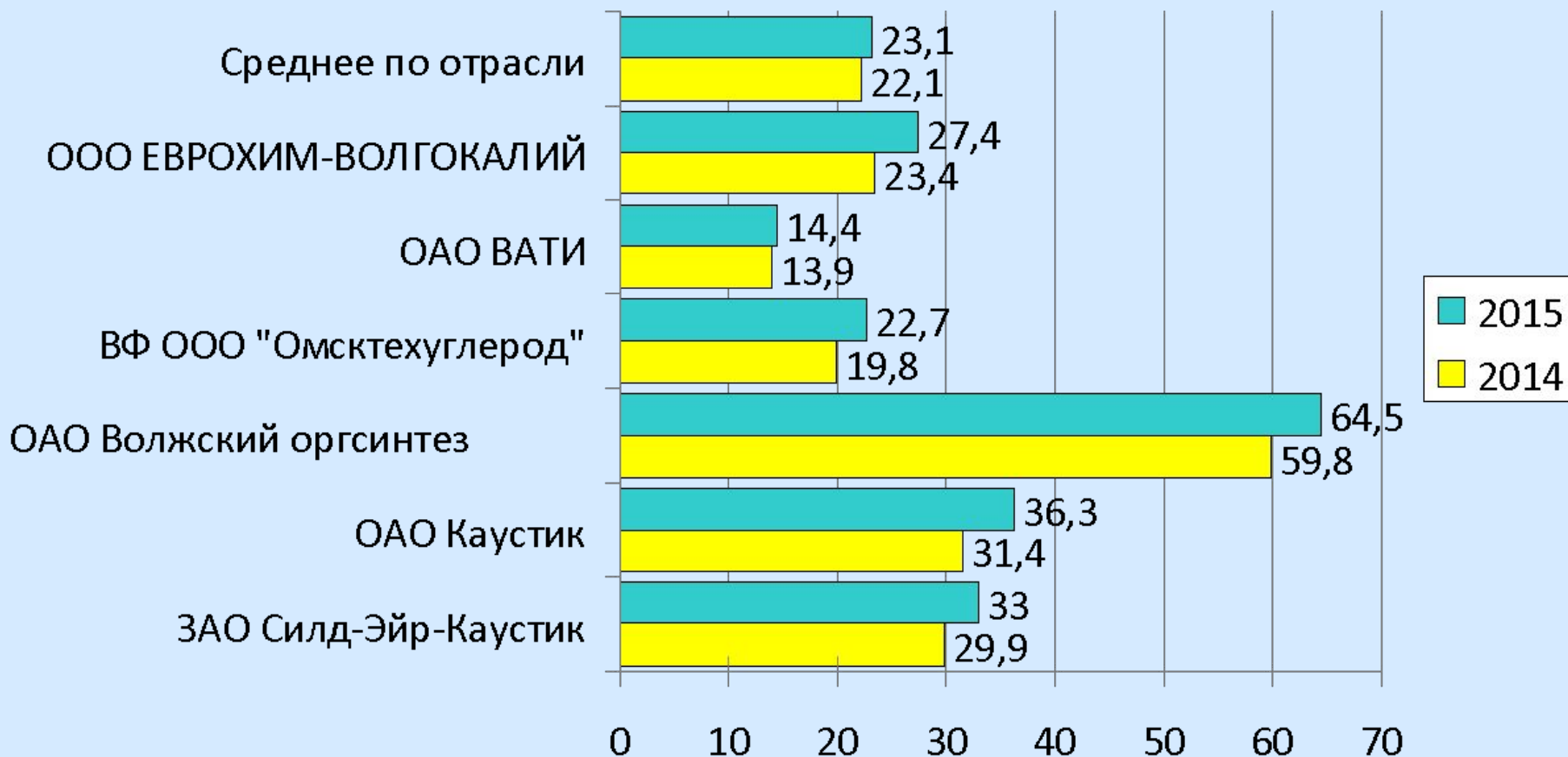


Затрачено средств на охрану труда 627 865 тыс.руб.



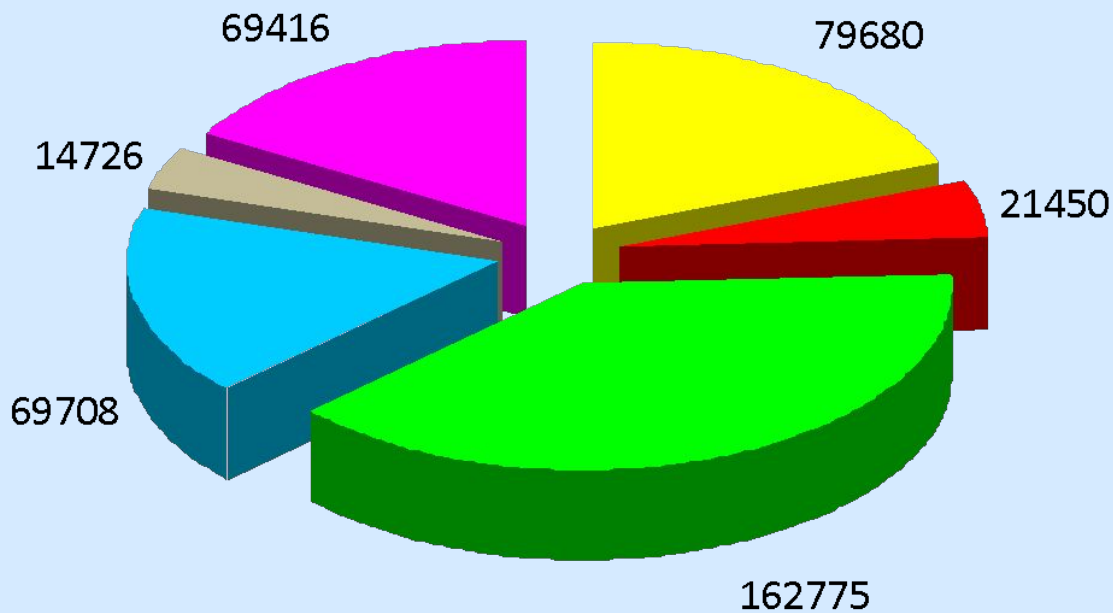


Средняя величина средств вложенных в охрану труда на 1 работающего в отрасли в 2015 году (в тыс. руб.)





Компенсационные выплаты в соответствии с ТК РФ 417 775 тыс.руб.



- дополнительный отпуск
- сокращенный рабочий день
- доплаты за тяжелые условия труда
- бесплатное ЛПП
- молоко
- СИЗ

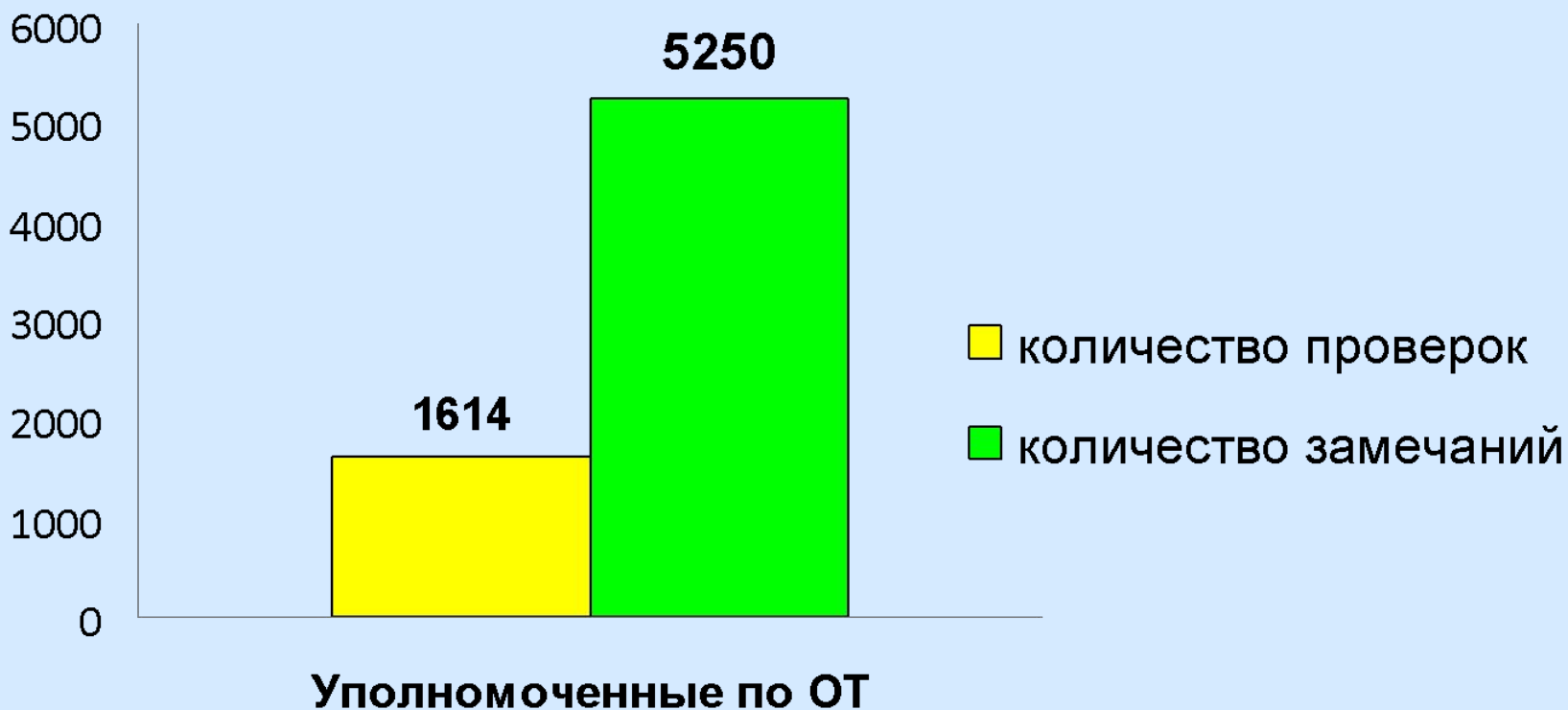


Средства из Фонда социального страхования на финансирование предупредительных мер

Организация	Объем средств (тыс. руб)	Статья расходов
ОАО «КАУСТИК»	2328,6	санкурлечение СОУТ
ОАО «Волжский оргсинтез»	1427,5	Санкурлечение
ЗАО «Волжскрезинотехника»	204,3	СОУТ
ООО «ЕвроХим-ВолгаКалий»	1278,4	СОУТ
ЗАО «Волжский РШРЗ»,	69,9	Приобретение спецодежды
ОАО «ВЗТУ»	497	Приобретение спецодежды
ЗАО «ХИМПРЕМТЕХ»	12,9	Медосмотры



Общественный контроль по охране труда (количество уполномоченных – 195 чел.)





**Председатель совместной комиссии по ОТ
ОАО «Волжский оргсинтез»
Пестерева Елена Владимировна**





**Председатель совместной комиссии по ОТ
ОАО «КАУСТИК»
Ермаков Валентин Петрович**





**Председатель совместной комиссии по ОТ
ОАО «ВАТИ»
Давиденко Ирина Владимировна**






**Уполномоченный по ОТ
мастер КИПиА цеха АФД - ОАО «ВАТИ»
Яранцев Владимир Николаевич**



уполномоченный по ОТ

начальник отделения холодильно-компрессорного цеха №1
ОАО «Волжский оргсинтез»
Митин Андрей Викторович





**Уполномоченный по ОТ
контрольный мастер цеха №87 ОАО «КАУСТИК»
Васильева Ольга Ивановна**

