


Урок на тему «Пасхальный натюрморт». 2 класс



Учитель изобразительного
искусства
МОУ «Школа № 97 города
Донецка»
Огарок Аурелия Семеновна

НАТЮРМОРТ

- (фр. *nature morte* — мертвая натура) — жанр изобразительного искусства, изображение неодушевленных предметов.

Пасхальное воскресенье — самый главный христианский праздник.

Дети очень любят этот день и всегда с нетерпением ждут его.

Ребята, сегодня я предлагаю вам нарисовать рисунок на тему «Пасхальный натюрморт».

Правила изображения натюрморта

- **Расположение листа (вертикально или горизонтально) зависит от задуманной вами композиции.**
- **Подумайте, какие предметы соответствуют пасхальной тематике.**
- **Крупный предмет (пасху, корзину, вазу с цветами и др.) располагайте в центре листа.**
- **На переднем плане размещайте мелкие предметы (расписные яйца, свечу), частично загораживая ими крупные предметы.**
- **Выполните рисунок в цвете любимым художественным материалом.**

Примеры пасхальных натюрмортов








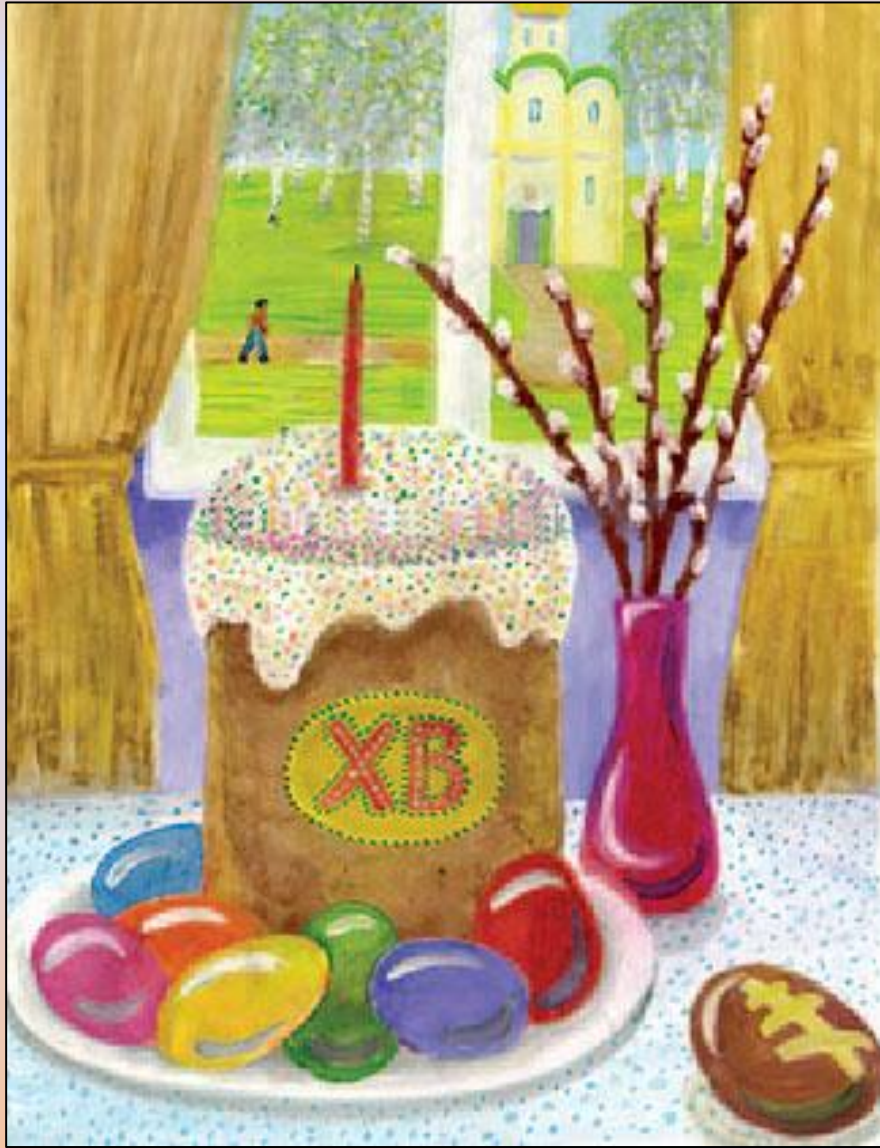




Ю. Кривоша 2009











Нарисуйте
свой вариант пасхального
натюрморта.

Желаю вдохновения!