

Детство без терроризма

Подготовили педагоги ЦДТ



Как объяснить детям, что такое терроризм?

- **Терроризм** – это совершение взрыва, поджога или иных действий создающих опасность гибели людей или других опасных последствий.
- **Террористы** – это люди, которые совершают взрывы, захватывают заложников, нищадя не женщин, ни детей.



Наглядные плакаты



НАЙДЕННЫЕ ПРЕДМЕТЫ МОГУТ ОКАЗАТЬСЯ БОМБОЙ!

НЕ ТРОГАЙ!



НЕ ПЕРЕДВИГАЙ!



НЕ ВСКРЫВАЙ!



НЕ ТОЛКАЙ!



**НЕМЕДЛЕННО
СООБЩИ
О НАХОДКЕ**

**В МАГАЗИНЕ –
ПРОДАВЦУ**



**НА УЛИЦЕ
ИЛИ В МЕТРО –
ПОЛИЦЕЙСКОМУ**



**В ТРАНСПОРТЕ –
ВОДИТЕЛЮ**



Если ты обнаружил подозрительный предмет на лестничной площадке:

1. Не трогай!
2. Не открывай!
3. Не двигай!

4. Предупреди окружающих!
5. Отойди, как можно дальше от здания!

6. Запомни время обнаружения предмета!

7. Не пользуйся мобильным телефоном вблизи подозрительного предмета!

8. Дождись прибытия милиции!



Незнакомец

Если ты заметишь, что кто-то преследует тебя:



1. Никогда не входи в подъезд или в лифт с незнакомыми людьми, даже с женщинами!



2. Не поддавайся на просьбы незнакомых взрослых отойти в сторону, на предложение сняться в кино!

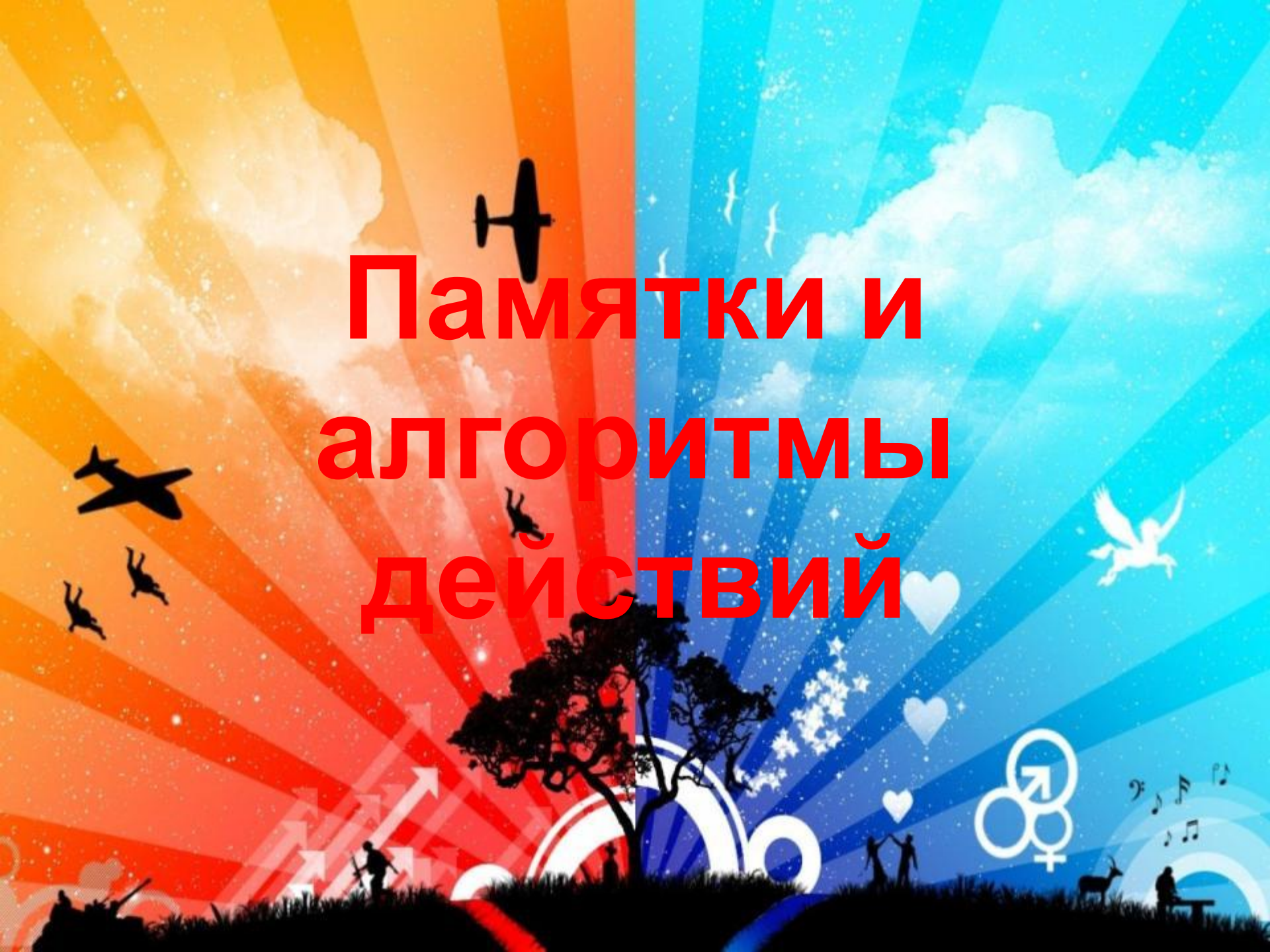


3. Никогда не принимай от посторонних людей пакеты, сумки, коробки!



4. Если тебя преследует незнакомец, постарайся быстрее выйти в многолюдное место!

Памятки и алгоритмы действий



Предметы вызывающие подозрения



Обнаружил
что-то подозрительное

Не подходи



Не трогай



Позвони



Если вас захватили
в заложники

Возьмите себя в руки.
Не противоречьте
преступникам.
При общении с
преступниками
избегайте
презрительного тона.
На вопросы отвечайте
кратко.



Телефоны
экстренного реагирования

Единая служба 112

Полиция 02

Пожарная служба 01

Скорая помощь 03



ВНИМАНИЕ! ТЕРРОРИЗМ

Любой бесхозный предмет, обнаруженный в общественном месте, может представлять опасность.




Взрывные устройства террористов могут быть замаскированы под самые обычные предметы: чемодан, сумку, пакет, свёрток, коробку, игрушку и т.п.




Их могут установить в урнах, под скамейками, в транспорте, на лестничной площадке, в любых общественных местах.



Действия, которые ты должен предпринять при обнаружении бесхозных вещей.



Не трогай



Не вскрывай



Не передвигай



Сообщи полицейскому



Сообщи водителю



Сообщи продавцу

Памятка ребёнку о безопасности



1 Не принимай от незнакомых людей сладости или подарки и тем более **не ходи с ними** никуда без ведома родителей. Даже если тебе обещают что-либо показать, покатать на машине или дать поиграть в компьютерную игру. На улице не подходи близко к незнакомым машинам.



2 Если к тебе обращается незнакомый человек, знай, что ты можешь просто проигнорировать его обращение, молча уйти или даже убежать. Это — не невежливость, а залог безопасности. **Говорить «нет» — нормально!**



3 Если ты видишь, как незнакомый человек куда-то уводит твоего друга, не пытайся сам проследить за ними. **Позови на помощь старших.**



4 В любой сложной ситуации ты можешь обратиться к полицейским, работникам торгового центра, родителям с детьми.

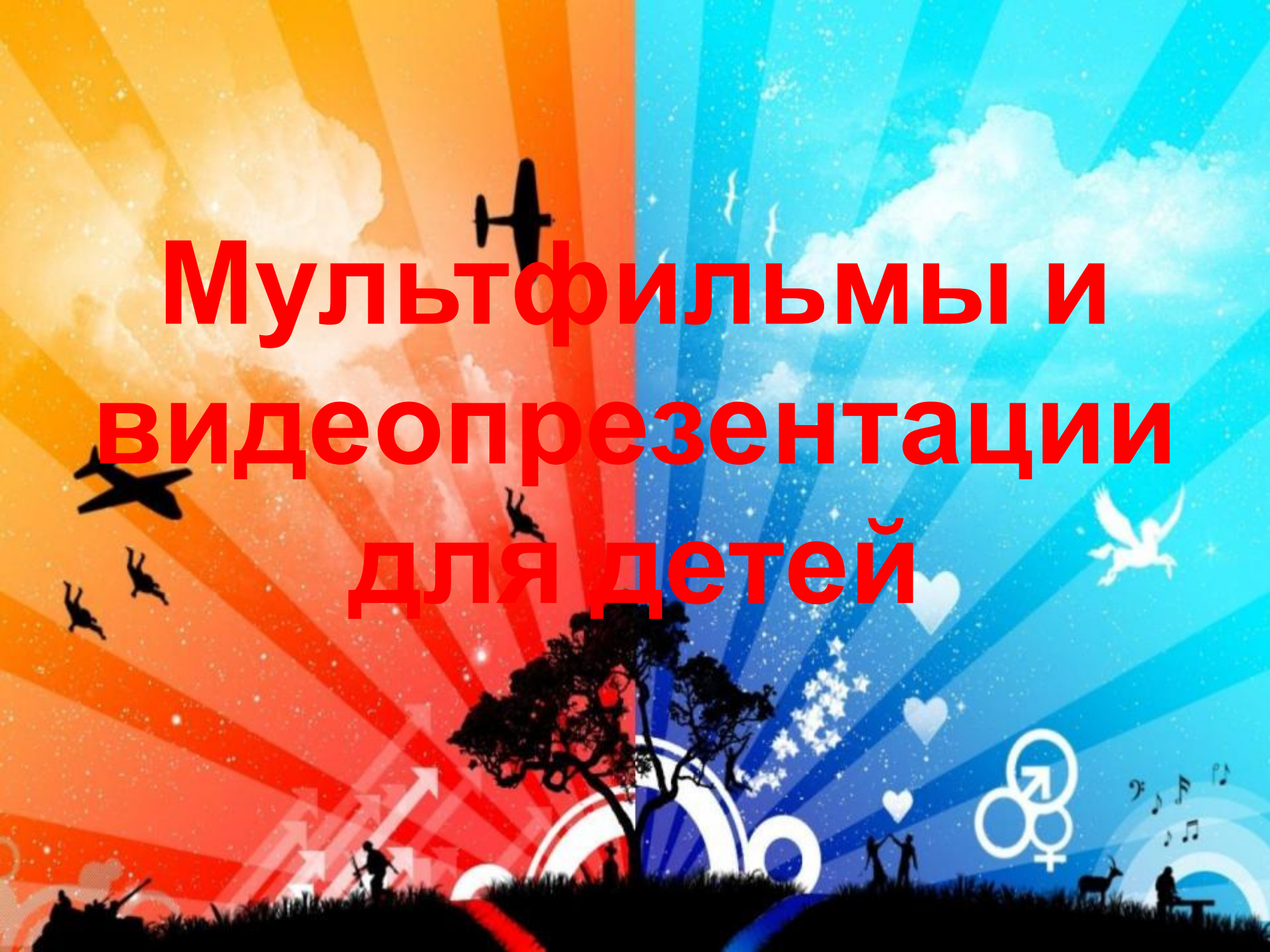


5 Если тебя принуждают сделать что-либо угрозами или с помощью насилия, ты можешь и даже должен кричать, кусаться, постараться вырваться и убежать.



6 Обо всем, что тебя тревожит, **можно и нужно рассказать родителям.** Это люди, которым ты можешь доверять.

Мультфильмы и видеопрезентации для детей




Мультантитеррор

<https://www.youtube.com/watch?v=5uQAc6CQq-Q>

• <https://www.youtube.com/watch?v=B7YuuW2aMI8>

«Зина, Кеша и террористы»

• <https://www.youtube.com/watch?v=NhY6n3e45gY>



Наглядная информация для родителей



ВНИМАНИЕ: ВЗРЫВНЫЕ УСТРОЙСТВА

Взрывные устройства могут быть замаскированы под самые обычные предметы: чемодан, сумку, пакет, сейфчик, коробок, музунку, авторучку, плитку шоколада и т.д.

НЕ ВСКРЫВАЙ!



НЕ ПЕРЕДВИГАЙ!



НЕ ТОЛКАЙ!



НЕ ТРОГАЙ!



НЕМЕДЛЕННО СООБЩИ О НАХОДКЕ



В МАГАЗИНЕ –
ПРОДАВЦУ



НА УЛИЦЕ
ИЛИ В МЕТРО –
МИЛИЦИОНЕРУ



В ТРАНСПОРТЕ –
ВОДИТЕЛЮ

МЕСТА

ВОЗМОЖНОЙ УСТАНОВКИ
ВЗРЫВНЫХ
УСТРОЙСТВ



В ТРАНСПОРТЕ



НА УЛИЦЕ



В ОБЩЕСТВЕННЫХ МЕСТАХ



В ДОМЕ

поведение в чрезвычайных ситуациях

ТЫ ОКАЗАЛСЯ ЗАЛОЖНИКОМ



Не старайтесь заговорить с террористом, не выясняйте, кто он такой и почему взял заложников. **Не обостряйте ситуацию.**



Если есть такая возможность – привлекая внимание, **свяжитесь** по мобильному телефону с близкими: четко объясните где находитесь.



На всякое движение (встать, пойти в туалет) **спрашивайте разрешения.**



Постарайтесь запомнить приметы террористов: лица, одежду, имена, клички, особенности поведения – это поможет спецслужбам.



Услышав хлопки от использования спецслужбами светозумовых гранат, **упадите на пол**, закройте глаза, задержите дыхание.

ВЗРЫВ, СТРЕЛЬБА

в помещении



Услышав взрыв, стрельбу, **падайте на пол**, старайтесь прикрыть голову руками.



Постарайтесь **спрятаться за крепкими предметами**. Например, опрокиньте стол и прикройтесь за его столешницей.



Старайтесь **укрыться в том месте**, где стены помещения могут быть наиболее надежны.



Не прячьтесь **вблизи окон или других стеклянных предметов** – осколками вас может ранить.



При ранении **не двигайтесь** – это уменьшит кровопотерю.

ВЗРЫВ

на улице



Услышав взрыв, **нужно упасть на землю**, прикрыв голову руками.



Окажите **первую помощь** пострадавшим. Остановите кровотечение, перетянув жгутом или ремнем, конечность выше места ранения.



Не старайтесь **поднимать с земли раненого**, если видно, что у него повреждены части тела.



Если есть **мобильный телефон** – вызовите спасателей, полицию, скорую помощь и позвоните своим близким.



Часто первый небольшой взрыв привлекает внимание любопытных. А после – взрывают большой заряд, и тогда **зрители становятся жертвами**.

**Взрослые, будьте
бдительны!
Учитесь сами и учите
детей!**

**В наших руках наше
здоровье и здоровье
наших детей!**

