


Б

А
и



”””””



Бивуак-лагерь, расположенный для ночлега, отдыха, вне населенного пункта, где участники похода питаются, спят, готовятся к дальнейшему путешествию, костер, укрытие от непогоды.



Бивак

1. Виды биваков
2. Устройство лагеря
3. Ночлег без палатки



Бивак

- Удобное место
- Вода
- Дрова (по необходимости)
- Безопасность



Бивак

По времени проведения

- Малый привал
- Обеденный привал
- дневка

Цели установки

- долго/кратковременный

От технических средств установки

- Палатки
- Домики
- Шалаши
- Снежные пещеры
- Др.



Бивак

Малый привал

- Удобные участки (по возможности с наличием воды)
- Укрытие от ветра
- Зима - освещенные участки, лето - в тени

Обеденный привал

- Вода
- Зимой - короче, по возможности просушивать одежду

Ночевка/дневка

- Помнить о погоде (дождь снег)
- Установить режим
- Проверка личного/общественного снаряжения
- Погулять/потренироваться

Не забыть: Убрать за собой мусор!!!



Бивак Палатки




Бивак





Костры/горелки

Бывают: сигнальные, праздничные, приготовления пищи, согрева людей, сушки одежды

- Разводить на бывших костровищах
- Противопожарная безопасность
 - Сырые дрова коптят
 - Осина, пихта – стреляют
 - Приготовление пищи – береза
 - Большой жаркий косте – сосна/ель



Костры

| | | | |
|------------------------|--|---|--|
| <u>Колодец</u> | большое пламя, много углей | приготовление пищи, обогрев |  |
| <u>Шалаш</u> | большое и ровное пламя | приготовления пищи в одной посуде и для просушивания одежды |  |
| <u>Звездный</u> | длительное поддержания огня без подкладывания дров. | Обогрев, слабого ночного освещения и для подогрева пищи |  |
| <u>Таежный</u> | длительного действия, большое жаркое пламя и много углей. | Для приготовления пищи в нескольких посудах, просушивания одежды, для ночлега большой группы туристов |  |



Бивак

Костры/горелки

- Газовые
- Жидкотопливные
- Мультитопливные
- Системы быстрого приготовления



Бивак ПБЛ

- **Месторасположение** (там где есть потолок, исключение водотока)
- **Организация ПБЛ** (полиэтилен, коврики, связь)
- **Кухня** (примуса, котелок, обрезанные ложки, пластмассовые стаканы)
- **Вода**
- **Шхельда**



Бивак

Ночлег без палатки

- Полиэтилен, свечка
- Охотничий способ (с костром)
- Зимой – иглу (одеть мах тепло, сахар, чай, горячее)
- Лучшая грелка - сосед

Минимальный комплект самоспаса:

1. Изофольга
2. Свеча
3. Спички, зажигалка
4. Емкость для воды
5. Шоколад

(По желанию: чай, иголка, булавка, гвозди)



Главное:

- При организации бивака необходимо: место, вода, дрова, безопасность
- Не забыть: Убрать за собой мусор
- При выборе палатки обратить внимание: конструкцию, из чего сделана палатка, стойки, назначение
- Разводить костер на бывших костровищах, противопожарная безопасность
- При выборе горелки обратить внимание насколько человек, в каком климате и как долго планируется использовать



Вопросы???????



Спасибо за внимание!

