

**Групповое логопедическое
занятие
на тему:
«Звук [о], буква О»**

Цели занятия:

- закрепить знания детей о гласных звуках и буквах;
- познакомить детей с характеристикой и нормой произношения звука [о];
- учить соотносить звук [о] с буквой О ;
- развивать звуковой анализ и синтез;
- учить определять местоположение звука в слове;
- совершенствовать навык чтения;
- обогащать словарный запас;
- развивать зрительную память, внимание, восприятие, логическое мышление.

Отгадайте загадку:

**Пусты поля,
Мокнет земля,
Лист опадает,
Когда это бывает?**



**Звук [о] и буква
О**

Звук [о]— гласный, тянется, поется, не встречает при образовании преграды для выдыхаемого воздуха.




Рис. 66. Артикуляция звука о
(снаружи)

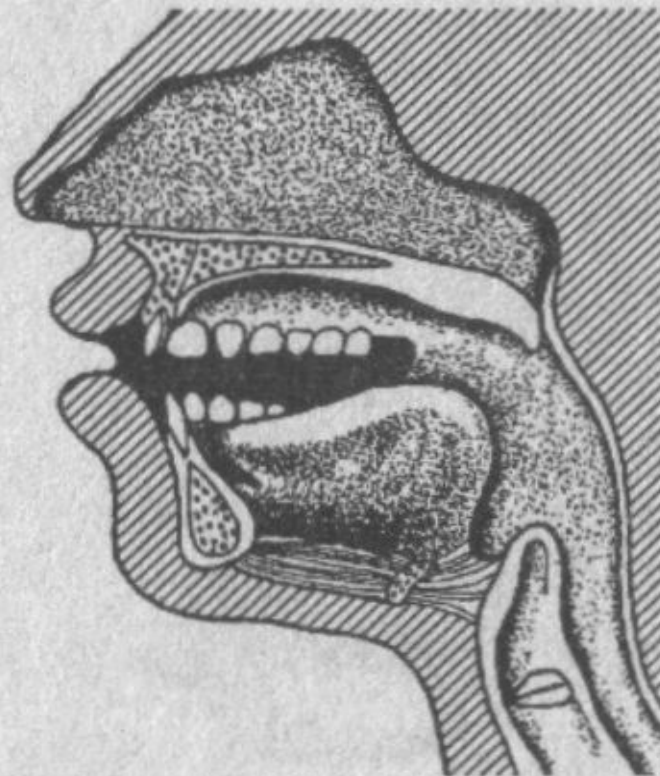



Рис. 67. Артикуляция звука о
(внутри)

Игра «Внимательные ушки»



Послушайте стихотворения о букве О.

**В этой букве нет угла,
Оттого она кругла.
До того она кругла,
Покатиться бы могла.
В старом дереве дупло
Ну, совсем как буква...**

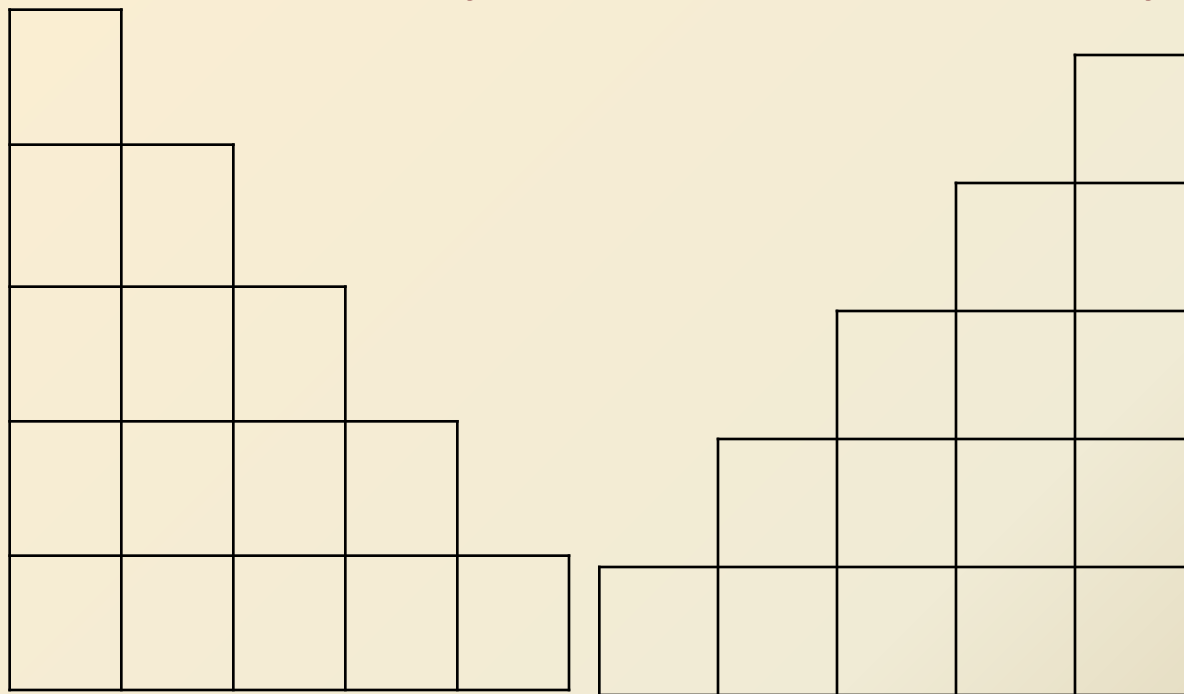


Сегодня к нам на занятие заглянул еще один герой.
Составьте картинку из частей, и я познакомлю вас с ним.



Ослик принёс необычную лесенку. Помогите ему вписать в ее ступеньки слова с буквой О.

О



О



Физминутка

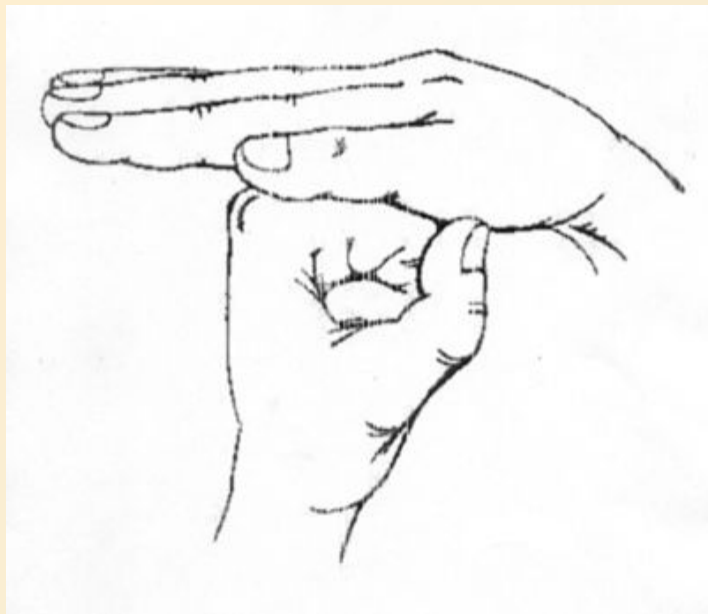


Флажок

Я в руке - флажок
держу
И ребятам им машу.

Четыре пальца (указательный, средний, безымянный и мизинец) вместе большой опущен вниз. Тыльная сторона ладони к себе.





Стол

Кулачок – это толстая ножка.

Сверху крышка – наша ладонь.

Маленький столик. Время идёт...

Вместе с ладонью и стол подрастёт

Левую руку сжать в кулак, сверху накрыть выпрямленной ладонью правой руки.



Лодка

**Лодочка плывет по
речке,
Оставляя на воде
колечки.**

Обе ладони поставлены
на ребро, большие
пальцы прижаты к
ладоням (как ковшик).



**Ослик принес свои любимые фотографии.
Составьте предложения по картинкам.**



ИТОГ ЗАНЯТИЯ

Дайте характеристику звука [о].

Почему его называют гласным?

Подберите слова со звуком [о] в начале, середине и конце слова.



Аппетитно
есть!



Саша ©