

Мини-театр



Игрушка-дергунчик






Нам понадобится:

- Картон цветной и белый
- Клей
- Краски и кисти, карандаши или фломастеры
- толстая нить
- Проволока
- Толстая игла
- Бусинка





ИЗГОТОВИМ ДЕТАЛИ ИГРУШКИ

1. Вырезаем по шаблону все части игрушки из картона




2. Раскрашиваем детали или украшаем аппликацией




3. Намечаем места для отверстий






Намечаем места для отверстий в туловище

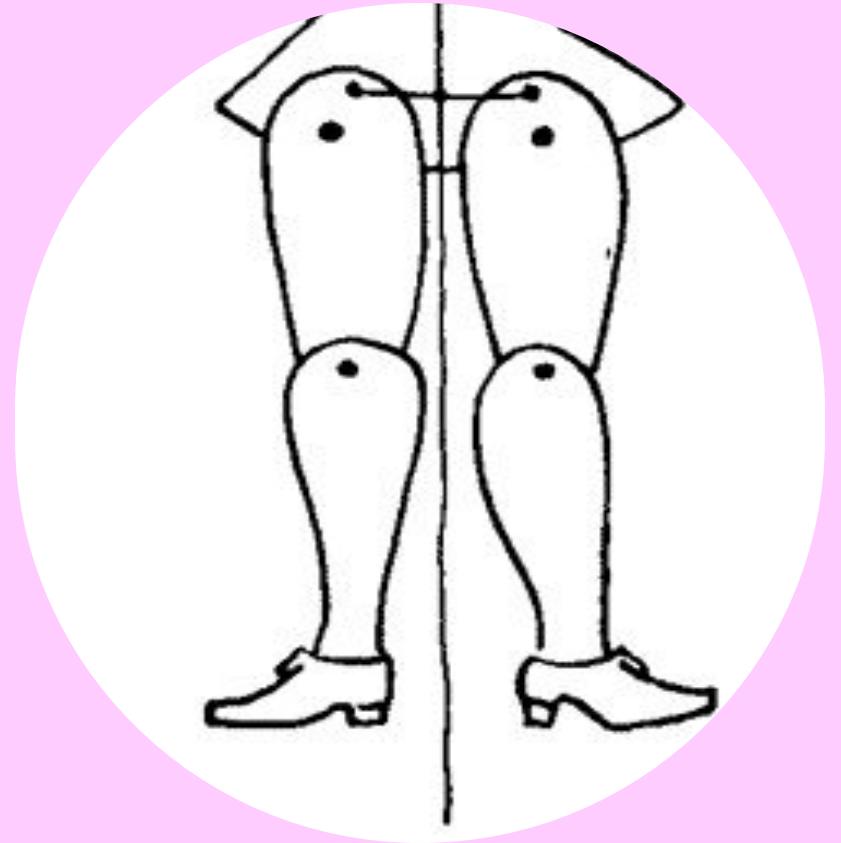



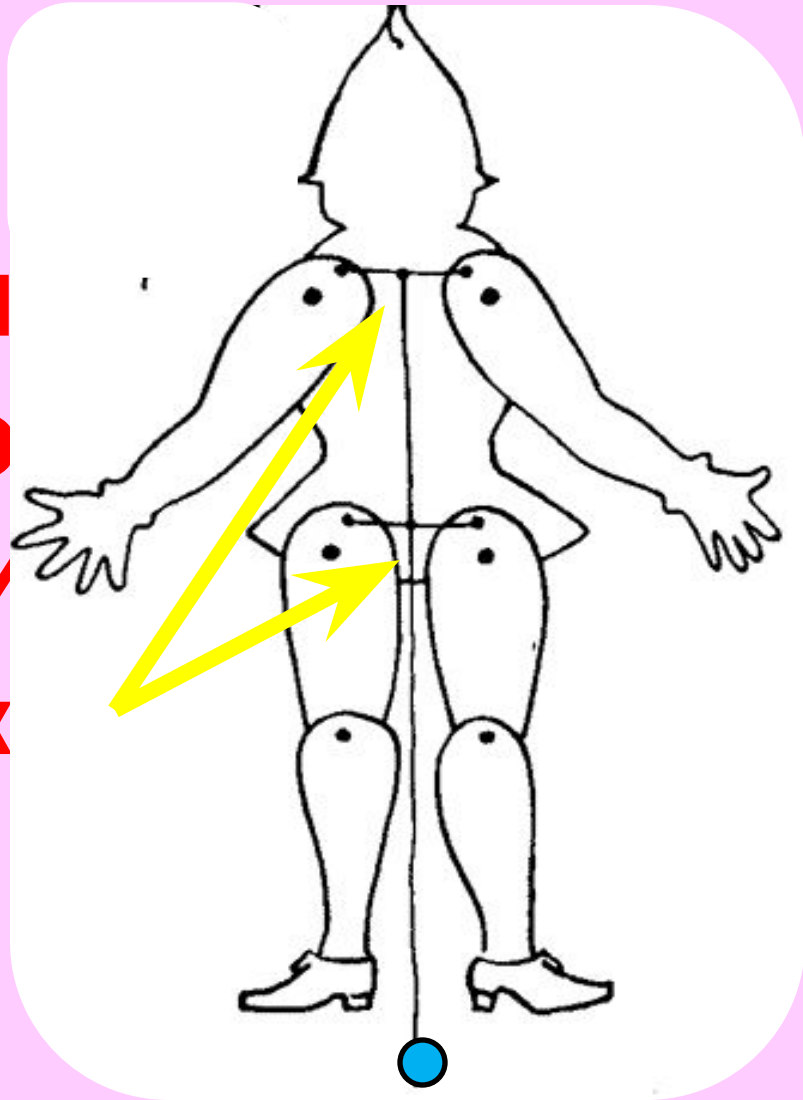


С помощью проволоки соединяем детали «улиткой»



4. Приступаем к работе над МЕХАНИЗМОМ ДВИЖЕНИЯ





**А теперь можно и
поиграть!**



Меня Алена

Алена

Шаблон на лист А4, альбомный лист печать

