


# Проектирование клумбы в холодных тонах



# Проверка домашнего задания ( на фото правильный вариант)



# Клумба

Цветник геометрической формы,  
с простым рисунком

Площадь – от 3 до 10 кв. м

Создают их из однолетних и  
двулетних цветочных растений

Чаще применяются растения  
низкорослые, компактные

Виды клумб: плоские или объемные

# Цветовой круг



# Холодные цвета



**зеленый**








**синий**




**фиолетовый**

# Сочетания оттенков в холодной гамме



# Нейтральные оттенки (сочетаются со всеми оттенками, но в определенной пропорции)



**черный**



**серый**



**белый**

# Особенности подбора оттенков в холодной цветовой гамме

- ▶ Чем светлее оттенок, тем его должно быть меньше в цветнике

(белый + фиолетовый = 1:10)

- ▶ Нельзя сочетать оттенки из соседних секторов цветового круга синий и фиолетовый (их оттенки могут в клумбе сливаться и не получится заданный орнамент)



# Цветовой круг



# Однолетняя цветочная культура для клумбы

► Лобелия




# Окраска сортов лобелии



# Интересные факты

- Род назван по имени Маттиаса дель Лобеля – голландского ботаника 17 века, возглавлявшего королевский ботанический сад
- В цветниках чаще применяют как бордюрное растение лобелию ежевидную с мелкими ярко-синими цветками родом из Южной Африки
- Используется как лекарственное растение

# Формы лобелии



лобелия ампельная  
длина плетей до 35 см


лобелия  
карликовая,  
высота 8-12 см



лобелия прямостоячая  
высота 20-25 см

# Где используют лобелию в ландшафтном дизайне?

- ▶ В подвесных корзинах (ампельную)
- ▶ В вазонах (прямоостоячую)
- ▶ В цветниках как бордюрное растение (прямоостоячую и компактную)





# Сорта лобелии компактной



«Император  
Вилли»



«Кембридж  
блю»




«Сапфир»




# Для выполнения заданий приготовить:

- ▶ Бумагу миллиметровую (А4)
- ▶ Простой карандаш
- ▶ Линейка
- ▶ Цветные карандаши


# Выбрать правильные варианты подбора колористики в цветниках



1




2




3


# Выбрать правильные варианты подбора колористики в цветниках



1



2



3

# Схема клумбы прямоугольной формы




- ▶ **Размеры внешнего прямоугольника 6,0Х3,0 метра**
- ▶ **Размеры внутреннего квадрата 4,0Х2,0 метра**

# Проектирование плоской клумбы в холодных тонах

- ▶ **Размеры: длина – 6,0 метров  
ширина – 3,0 метра**
- ▶ **Внутри вписан прямоугольник  
размером 4,0 x 2,0 метра**

**Выполнить чертеж в масштабе 1:100  
В 1 см чертежа – 1 м в натуральную  
величину**

# Чертеж клумбы в масштабе 1:100 на миллиметровой бумаге



# Задание

1. Начертить три подобных чертежа клумбы
2. Подобрать три варианты сочетания карликовой лобелии белой, фиолетовой, синей и голубой окраски
3. Раскрасить цветными карандашами
4. Сфотографировать и отправить в группу в комментариях

