

ПРЕЗЕНТАЦИЯ начинается со сбора материалов

Создать папку и собрать **ВСЕ** пригодные для темы фотографии, таблицы, графики

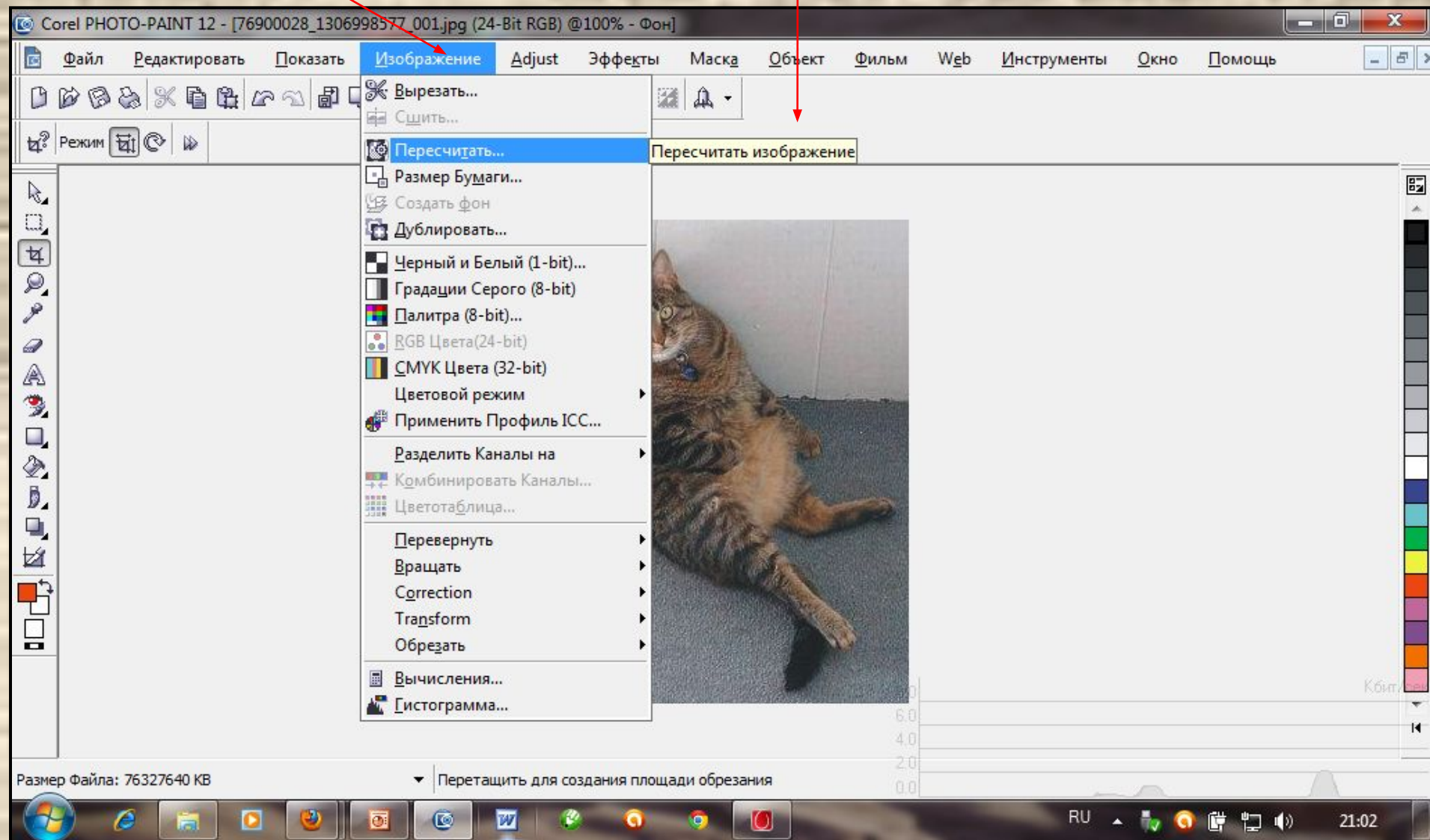


Чтобы презентация не была «увесистой», нужно изменить dpi и размер кадров:
150 dpi, 20 см

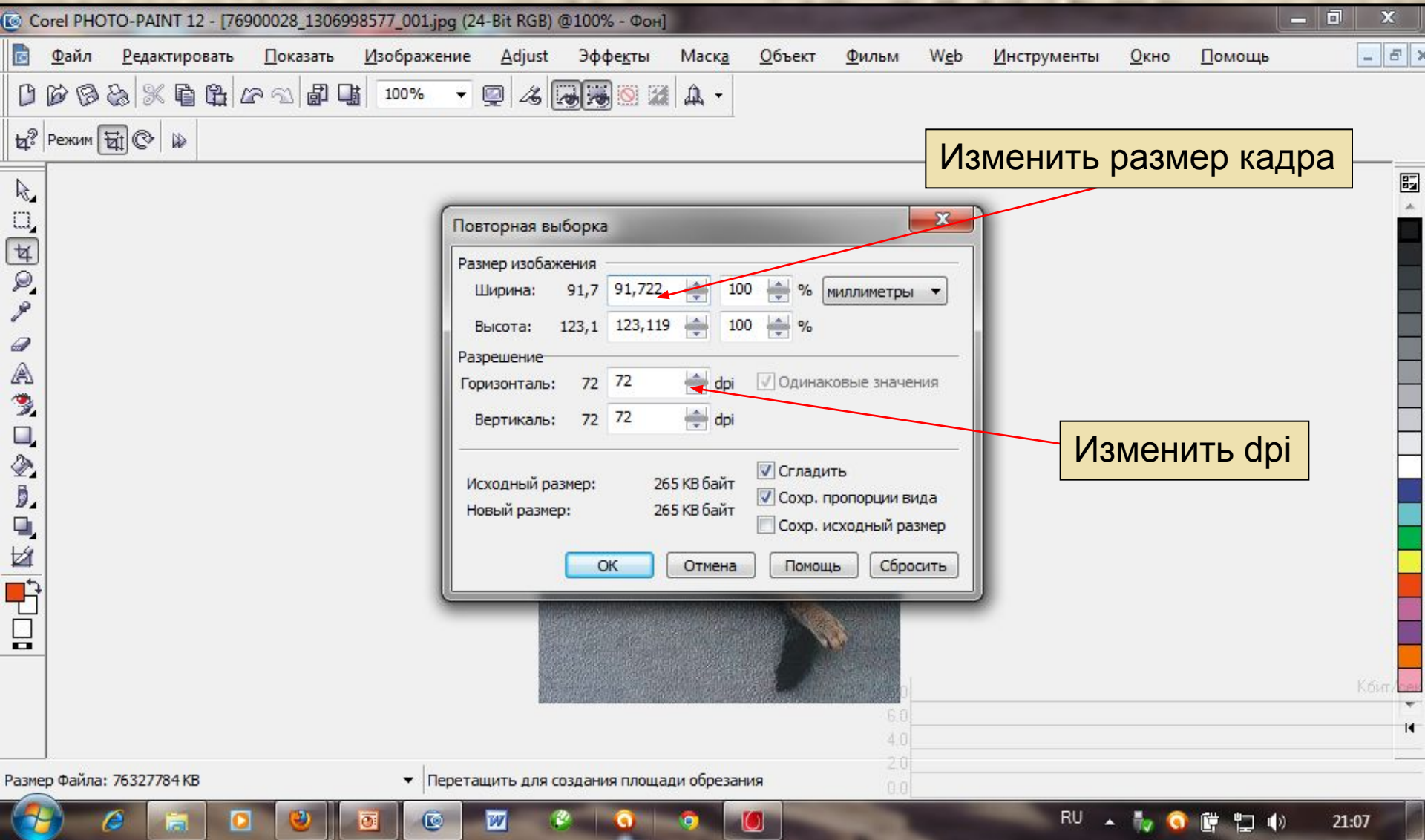
(изменить можно в программах **Corel PHOTO-PAINT** или **Adobe Photoshop**)



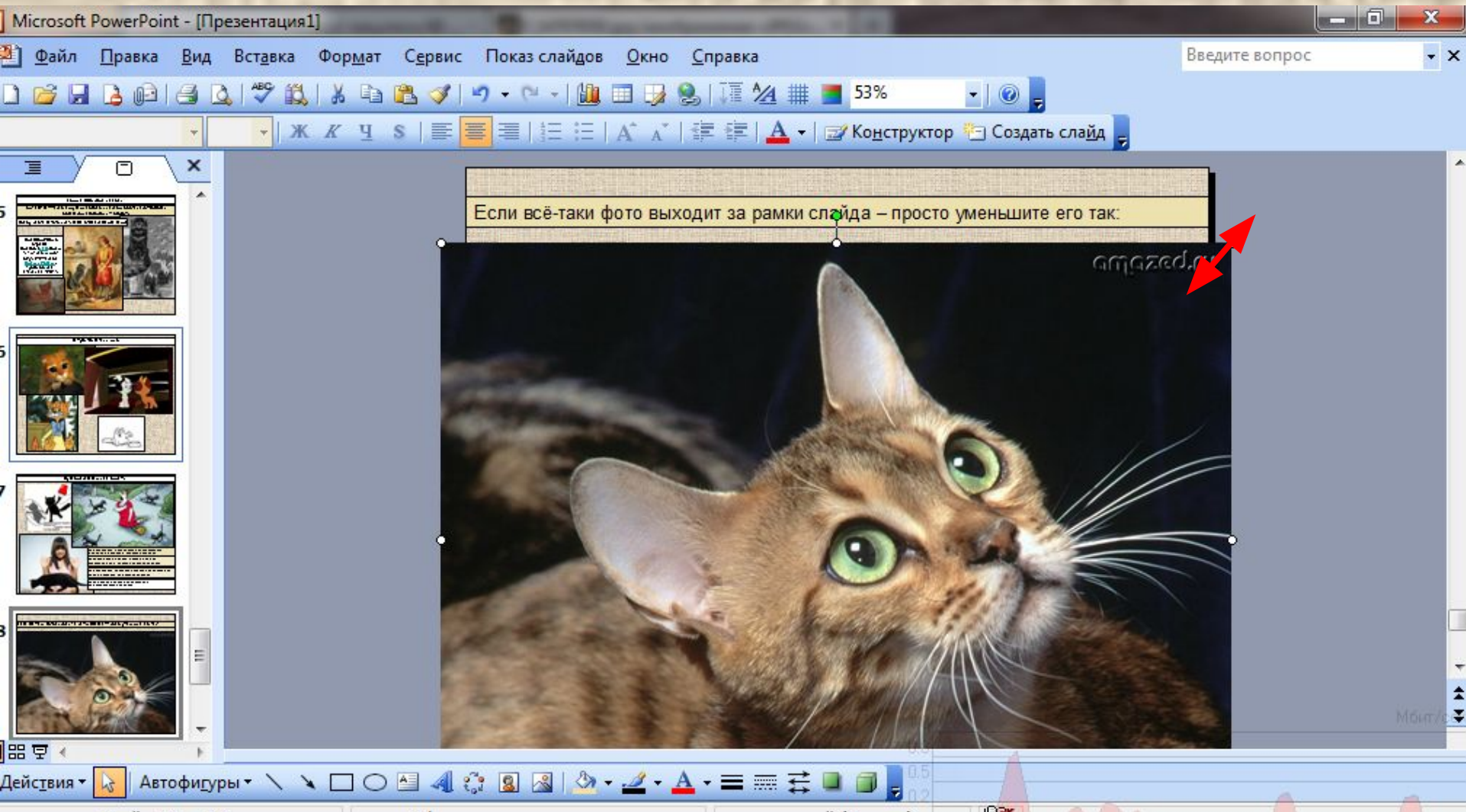
- 1) Открыть программу
- 2) ФАЙЛ – открыть
- 3) ИЗБРАННОЕ – открыть, найти команду и ПЕРЕСЧИТАТЬ



4) В открывшемся окне изменить dpi на **150**, размер кадра изменить примерно 20x15 см или 200x150 мм



Если фото всё-таки будет немного больше слайда, нужно за угол стянуть к центру



Сохранить изменения!



Теперь можно создавать презентацию

1 пуск

Все программы

Если не хотите
проблем с
просмотром Вашей
презентации,
выбирайте

The image shows a Windows Start menu search window. The search results are filtered to show folders. The 'Microsoft Office' folder is selected and highlighted in blue. A red arrow points from the 'Все программы' (All programs) label to this folder. A second red arrow points from the 'Microsoft Office' folder to a sub-window that is also highlighted with a red border. This sub-window shows the contents of the Microsoft Office folder, with 'Microsoft Office PowerPoint 2003' selected and highlighted with a red box. The taskbar at the bottom shows the Start button and several application icons, including Internet Explorer, File Explorer, and PowerPoint 2003.

- Центр обновления Windows
- 7-Zip
- avast! Free Antivirus
- Bluetooth
- CCleaner
- CorelDRAW Graphics Suite X3
- DAEMON Tools Lite
- Foxit Reader 5.0
- Google Chrome
- Intel
- K-Lite Codec Pack
- Lenovo
- Microsoft Office**
- Picasa 3
- Skype
- Uninstall Tool
- Winamp
- WinDjView
- WinRAR
- Автозагрузка
- Игры
- Комплект Bluetooth

Назад

Найти программы и файлы

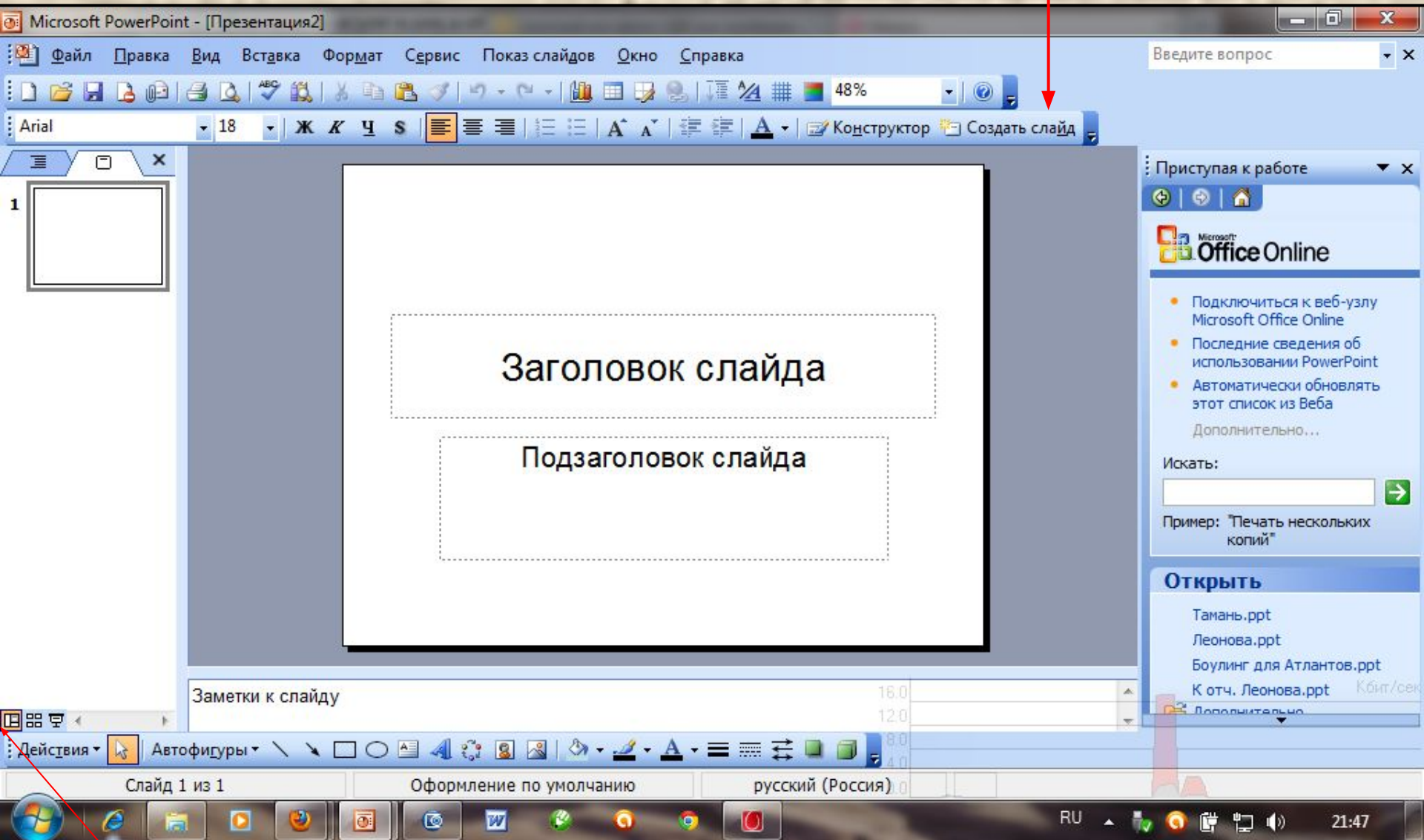
- CCleaner
- CorelDRAW Graphics Suite X3
- DAEMON Tools Lite
- Foxit Reader 5.0
- Google Chrome
- Intel
- K-Lite Codec Pack
- Lenovo
- Microsoft Office**
- Microsoft Office Access 2003
- Microsoft Office Excel 2003
- Microsoft Office FrontPage 2003
- Microsoft Office InfoPath 2003
- Microsoft Office Outlook 2003
- Microsoft Office PowerPoint 2003**
- Microsoft Office Publisher 2003
- Microsoft Office Word 2003
- Средства Microsoft Office
- Picasa 3
- Skype
- Uninstall Tool
- Winamp

Назад

Найти программы и файлы

Microsoft Office PowerPoint 2003

Шаг 1 – создать нужное количество слайдов

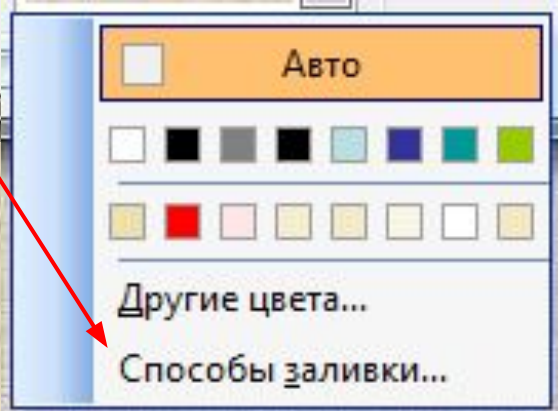
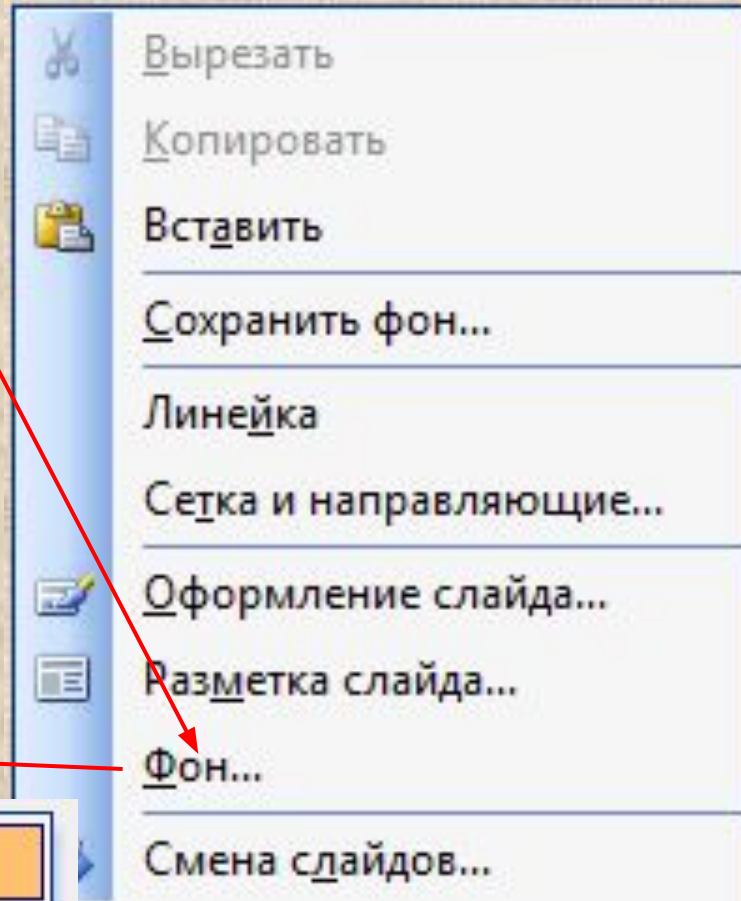
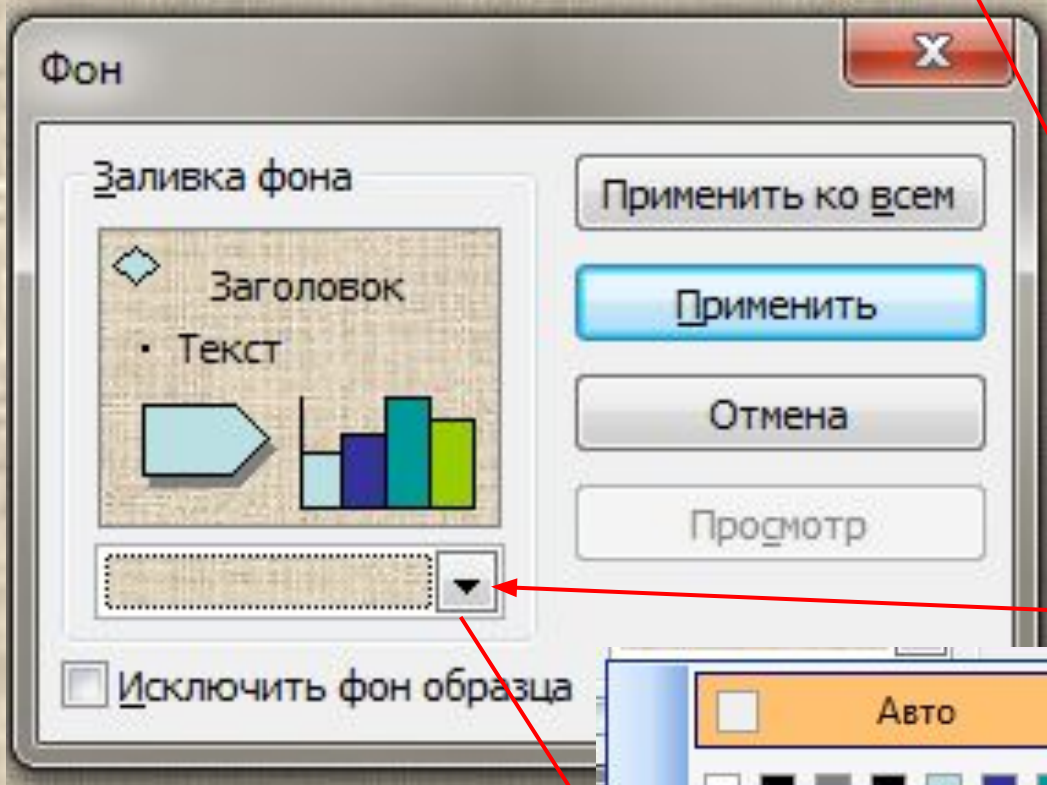


Удобно работать выбрав «обычное представление»

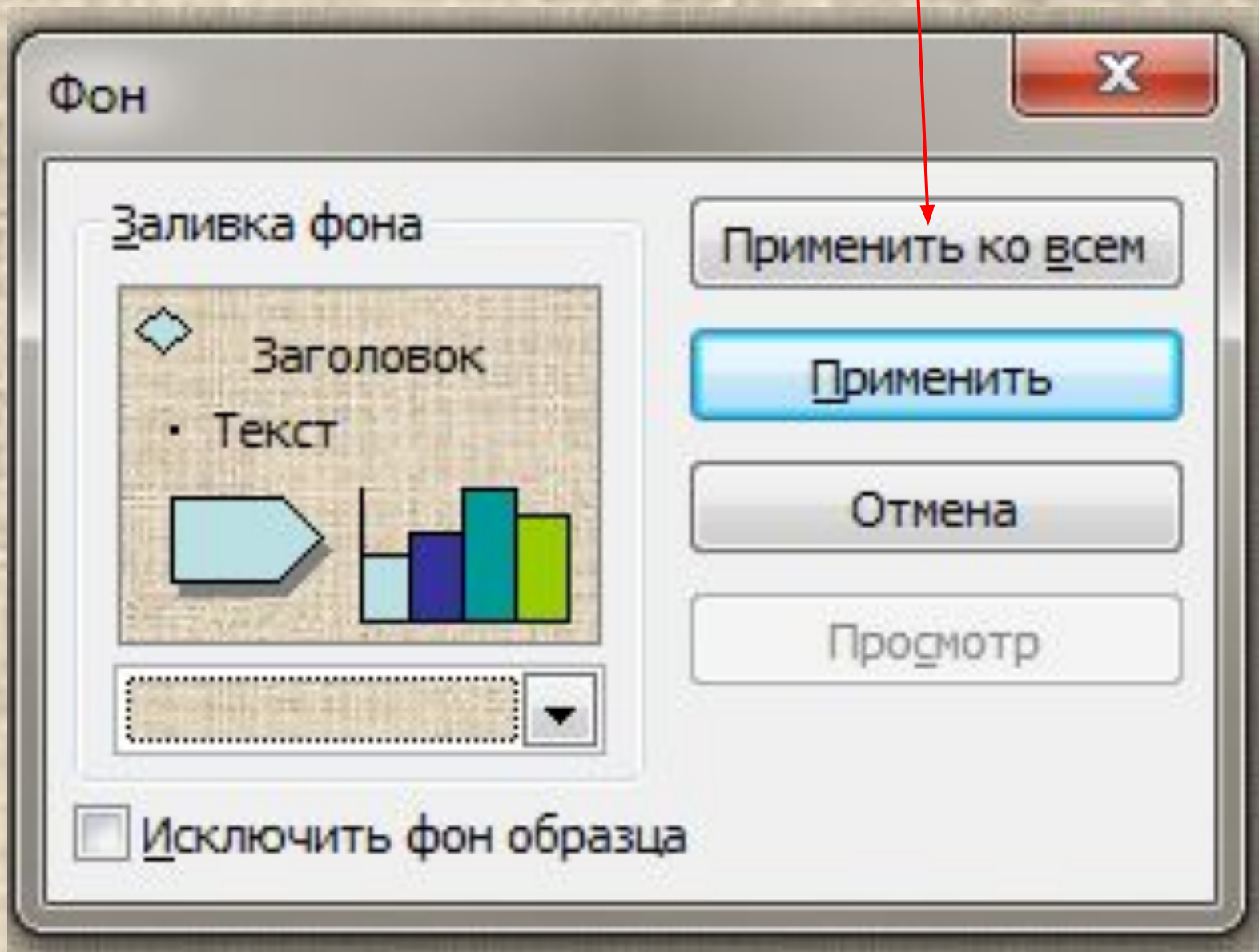
Фон для презентации не должен контрастировать с цветом большинства фотографий

Можно выбрать из стандартного набора:

1 клик правой клавишей по пустому слайду.



Выбранный вариант заливки или цвета фона



Чаще всего подписи на слайде мешают. Их легко удалить, выбрав в разметке слайдов пустой лист

Файл Правка Вид Вставка Формат Сервис Показ слайдов Окно Справка

Введите вопрос

Arial 18 Ж К Ч S Конструктор Создать слайд

4

5

6

7

8

9

Заголовок слайда

- Текст слайда

Разметка слайда

Применить разметку слайда:

Макеты текста

Макеты содержимого

Показывать при вставке слайдов

Действия Автофигуры

Слайд 8 из 13

Оформление по умолчанию

русский (Россия)

RU 21:52

Теперь можно создавать саму презентацию

На первом слайде – название доклада, авторы, место работы или учебы

например

Кошки – друзья человека

Шрифт 18-20

Заливка поля, рамка, цвет шрифта -



1

2

Леонова Л.В., Хомякова Е.А.

Шрифт 18 жирный курсив

1 – Институт геологии и геохимии УрО РАН, Екатеринбург

2 – Педагогический университет, ГБФ, Екатеринбург

Шрифт 14 полужирный

Здесь также можно поместить фотографии авторов

На слайде 2 и 3 размещается общая информация

Сопроводительный текст – не более 3-4 предложений на одном слайде

Презентации геологов, биологов должны содержать

Обзорные карты района работы,
геологические карты с нанесением точек
отбора образцов

(Если главное – это лабораторные
исследования образцов, то приводятся
фото самих образцов несколько
слайдов)

фото самих образцов (несколько слайдов)


Ещё один слайд - четко формулируются задачи и кратко описываются методы
изучения

Основной объем слайдов – это изложение полученных результатов
(текст, занимающий больше половины слайда действует как снотворное)

ВЫВОДЫ

Последний слайд: БЛАГОДАРИМ ЗА ВНИМАНИЕ! (если выводы кратко изложены,
можно на одном и том же слайде)

Фотографии и таблицы лучше смотрятся в рамке




1 клик левой клавишей по картинке



Выбрать тип линии, обычно 1,5

Если презентация на **15** минут, а просмотр 1 слайда **2-3** минуты, Вам потребуется не более **25-27** кадров


фото, не слишком сложное по информативности, лучше показывать во весь слайд



Манул (*Otocolobus manul* Pallas, 1776) — хищное млекопитающее семейства кошачьих. Своё второе название — палласов кот — он получил в честь немецкого натуралиста Петера Палласа, открывшего манула на побережье Каспийского моря в XVIII веке.

Обязательно сопровождая краткой информацией


Карты, таблицы, схемы, графики, коллажи из фото требуют более длительного просмотра, следовательно количество слайдов сокращается



Первое письменное упоминание о домашних кошках относится ко II тысячелетию до н. э., когда в Древнем Египте для охраны зернохранилищ от грызунов стали широко применяться кошки



комментарии



комментарии



В средние века у викингов кошка была священным животным и олицетворением богини любви и плодородия Фрейи



Nils Johan Olsson Blommér (1816–1853)

Кошки в фольклоре и сказках

Кот Баюн — персонаж русских волшебных сказок, огромный кот-людоед, обладающий волшебным голосом.

Сказку «Кот в сапогах» написал в XVII веке Шарль Перро

Джельсомино в Стране лжецов — сказка [Джанни Родари](#), опубликованная впервые в 1959 г.



Разные оттенки для подзаголовков



В мультфильмах и кино



Можно задавать вопросы зрителям

Суеверия, связанные с кошками



Если кот чихнул, надо сказать «Здравствуй!», тогда зубы не заболят. Японская примета

Появление чужого черного кота в доме — предвестье беды. Русская народная примета

Если черная кошка чихнет недалеко от невесты — молодым счастье. Английское поверье

Черный кот на крыльце — достаток в доме. Шотландская примета



БЛАГОДАРИМ ЗА ВНИМАНИЕ!