

Муниципальное бюджетное дошкольное образовательное учреждение
«Детский сад «Рябинушка»

*Мастер-класс
«Дерево сложения»*

Работа воспитателя
старшей группы
Кондратьевой Т.В.

с. Красные Четаи




Потребуется:

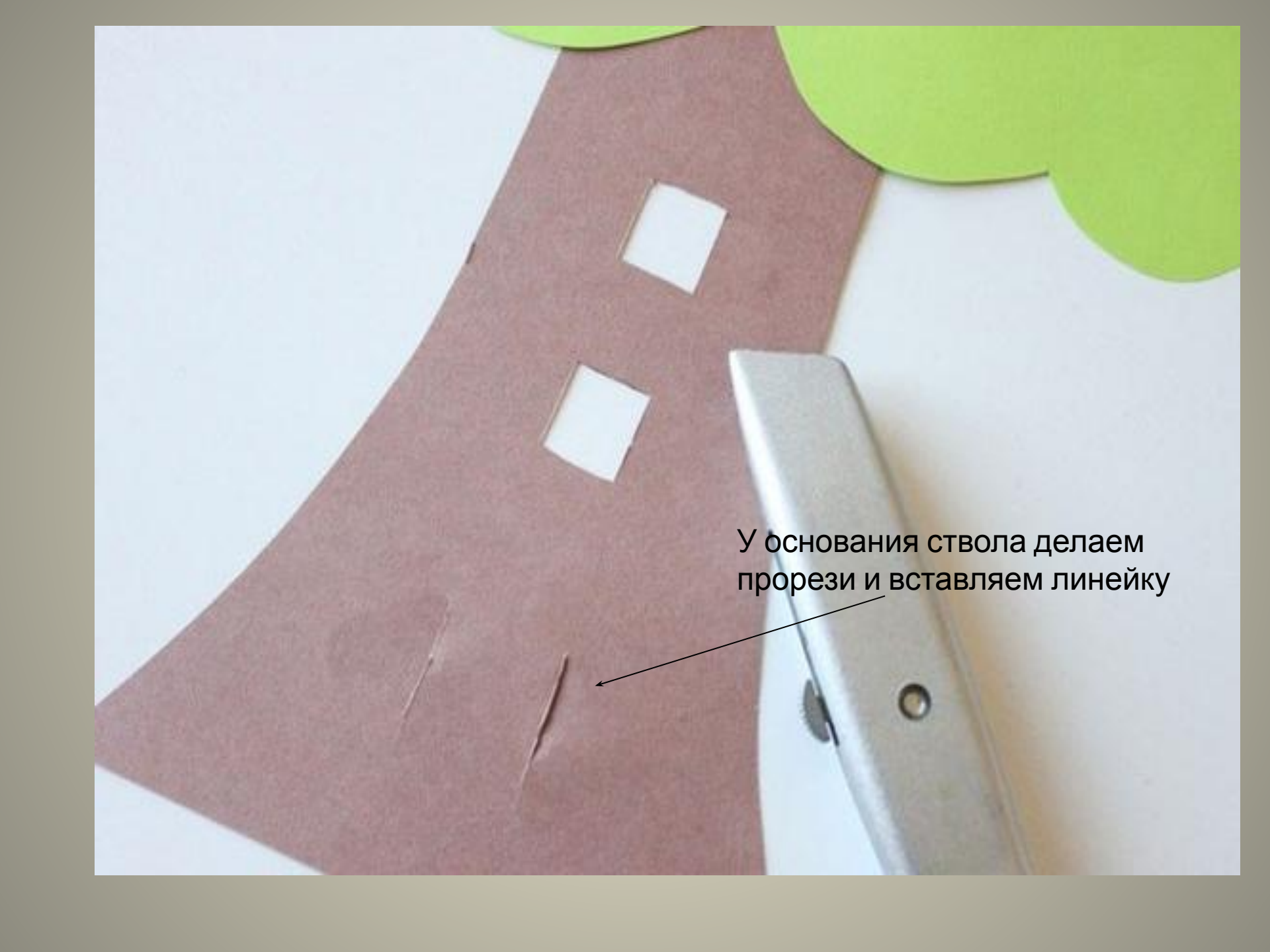
- 1 лист плотной коричневой бумаги,
- 1 лист плотной зеленой бумаги,
- 1 тонкая полоска бумаги (любого цвета),
- 12 помпонов: 6 желтых и 6 красных,
- 2 игральные кубика.

Вырезаем ствол и крону дерева,
соединяем их






В стволе делаем отверстия для кубиков



У основания ствола делаем прорези и вставляем линейку

На линейке пишем числа от 1 до 12, между 6 и 7 ставим знак вопроса





Спасибо за внимание