

**Презентация  
по основам пожарной  
безопасности 01»»**




**Воспитатель: Шарова Татьяна  
Анатольевна**


# Правила пожарной безопасности для дошкольников



Пользуйся электроприборами  
только под присмотром взрослых!



Не трогай провода электроприборов  
и сами электроприборы  
мокрыми руками!



Не играй с розетками!



Уходя из дома, гаси свет  
и выключай электроприборы!



Не играй со спичками!



Не играй с газовой плитой!



# Стихи про пожарную безопасность


Я не игрушка!



gamejulia.ru

**Не берите в руки спички!**  
Чтобы лес, звериный дом,  
Не пылал нигде огнём,  
Чтоб не плакали букашки,  
Не теряли гнёзда пташки,  
А лишь пели песни птички,  
Не берите в руки спички!

**СОБЛЮДАЙ ПРАВИЛА  
ПОЖАРНОЙ БЕЗОПАСНОСТИ!**



**Пусть знает каждый гражданин  
Пожарный номер-«01»!**



**Не шутите с огнём!  
Я – огонь! Я – друг ребят.  
Но когда со мной шалят,  
Становлюсь тогда врагом  
И сжигаю всё кругом!**



**СОБЛЮДАЙ ПРАВИЛА  
ПОЖАРНОЙ БЕЗОПАСНОСТИ!**



**Если спички в руки взял,  
Сразу ты опасным стал-  
Ведь огонь, что в них живет,  
Много бед всем принесет!**



**СОБЛЮДАЙ ПРАВИЛА  
ПОЖАРНОЙ БЕЗОПАСНОСТИ!**



**Спицы в розетку засунул едва-  
Искры и пламя - до потолка.  
То, что ты еще живой, -  
Повезло тебе, «герой»!**



**СОБЛЮДАЙ ПРАВИЛА  
ПОЖАРНОЙ БЕЗОПАСНОСТИ!**



**Мы вчера ходили в лес,  
Ну а ночью он исчез.  
Так от нашего костра  
Целый лес сгорел дотла!**



**СОБЛЮДАЙ ПРАВИЛА  
ПОЖАРНОЙ БЕЗОПАСНОСТИ!**



**Если все приборы разом  
Ты в одну розетку включишь,  
То пожар проводки сразу  
В этой комнате получишь!**







# Вызов по телефону пожарной команды.

Если где-то задымится,  
Если что-то загорится,  
По тревоге как один,  
Позвоним по 01.  
И ближайшему району  
Позвоним по телефону.  
Где горит и что горит,  
И кто об этом говорит!





[zolotaya-ribka.ucoz.com](http://zolotaya-ribka.ucoz.com)





## Будь осторожен с открытым огнём!

С открытым огнём обращаться  
опасно!

Не жги ты ни свечки, ни спички  
напрасно,

А если зажёг – никуда не  
роняй:

Прожорливо пламя горячее,  
знай!

Но если случилось свечу  
уронить,

Бросайся огонь без заминки  
тушить:

Материей плотной, тяжёлой  
накрой,

А после залей поскорее водой!





# ИГРЫ ДОМА И В ДЕТСКОМ САДУ ПО ПОЖАРНОЙ БЕЗОПАСНОСТИ

## 1. Соревнования

**Игра «На пожар».** По условному сигналу (пожарная сирена) игроки бегут от линии старта до стульев, на которых разложена амуниция: каска, перчатки, ремень и т. п. Нужно подготовиться к выезду - надеть снаряжение. Выигрывает тот, кто быстрее оденется.

**Игра «Разведчики».** По команде игроки должны преодолеть полосу препятствий, добраться до стульчика с куклой, «вынести ее из огня». Побеждает тот, кто придет к финишу первым. Игру можно усложнить, предложив «разведчикам» двигаться с завязанными глазами (сильное задымление). В этом случае полоса препятствий должна быть короткой и не очень сложной.

**Игра «Тушение пожара».** По условному сигналу игроки черпают воду из большого таза маленьким ведерком и передают его друг другу, выстроившись в цепочку. Последний выливает воду в пустую емкость. Побеждает команда, которая быстрее ее заполнит.

**Игра «После пожара».** Игроки садятся на стульчики, берут в руки катушки, к каждой из которых одним концом прикреплен шнур (пожарный рукав). Побеждает тот, кто быстрее наматывает шнур на катушку.

## **СЮЖЕТНО-РОЛЕВАЯ ИГРА «ОДИН ДОМА».**

### **Предварительная работа:**

беседы на тему безопасности дома,

разучивание пословиц об огне и воде,

беседа на тему «Огонь – спутник и помощник человека»,

отгадывание загадок об огне, воде, бытовых предметах.

Рассматривание сюжетных картинок на тему «Чтобы дома не случилась беда»,

Знакомство с пословицами об огне,

Дидактические игры по пожарной безопасности.

Цель: развивать умения брать на роль в соответствии с сюжетом игры;

использовать атрибуты, предметы заместители. Развивать творческое

воображение, игровой замысел, опираясь на полученные знания ППД.

Оборудование: игрушечные бытовые предметы (утюг, компьютер, газовая плита,

микроволновая печь, стиральная машина, гладильная доска, электрочайник, фен

и т.д.), предметы заместители (счётные палочки в коробочке и т.д.), телефон,

атрибуты к игре «Мы – пожарные», игровой уголок, обустроенный. детской и

кукольной мебелью.



## ЗАГАДКИ, ПОСЛОВИЦЫ И ПОГОВОРКИ

Всё ест, не наестся, а пьёт - умирает

(огонь)

Без рук, без ног, а бушует

(огонь)

Шипит и злится, а воды не боится

(огонь)

Дремлют в домике девчонки - бурые шапочки

(спички)

Летала мошка -сосновая ножка, на стог села - всё сено съела

(спичка)

С языком, а не лает, без зубов, а кусает

(огонь)

Что бывает, если птички зажигают дома спички?

(огонь)

Висит - молчит, а перевернешь, шипит, и пена летит

(огнетушитель)

Он друг ребят, но когда с ним шалят, он становится врагом и сжигает всё кругом.

(огонь)

Рыжий зверь в печи сидит, он от злости ест дрова, целый час, а, может два, ты его рукой не тронь, искушает всю ладонь.

(огонь)





Смел огонь, они смелее,  
Он силен, они сильнее,  
Их огнем не испугать,  
Им к огню не привыкать!

**(пожарные)**

Что за тесный, тесный дом?  
Сто сестричек жмутся в нем.  
И любая из сестричек  
Может вспыхнуть, как костер.

Не шути с сестричками,  
Тоненькими ...

**(спичками)**

Выпал на пол уголек,  
Деревянный пол зажег.  
Не смотри, не жди, не стой.

А скорей залей...

**(водой)**

Победит огонь коварный  
Тот, кого зовут...

**(пожарный)**

Я мчусь с сиеной на пожар,  
Везу я воду с пеной.

Потушим вмиг огонь и жар  
Мы быстро, словно стрелы.

**(пожарная машина)**

Днем ли, ночью, утром рано

Если что – то загорится,

То пожарная охрана

На подмогу быстро мчится

Крепко помните друзья,

Что с огнем шутить

**НЕЛЬЗЯ!**



СПАСИБО ЗА ВНИМАНИЕ

