

Тема: «Оказание помощи терпящим бедствие на воде»




Выполнила:
ученица 8б класс
Уварова Полина
Проверил: учитель
ОБЖ Курагин А. А.

Цель: познакомиться с
основными способами оказания
помощи терпящим бедствие на
воде.

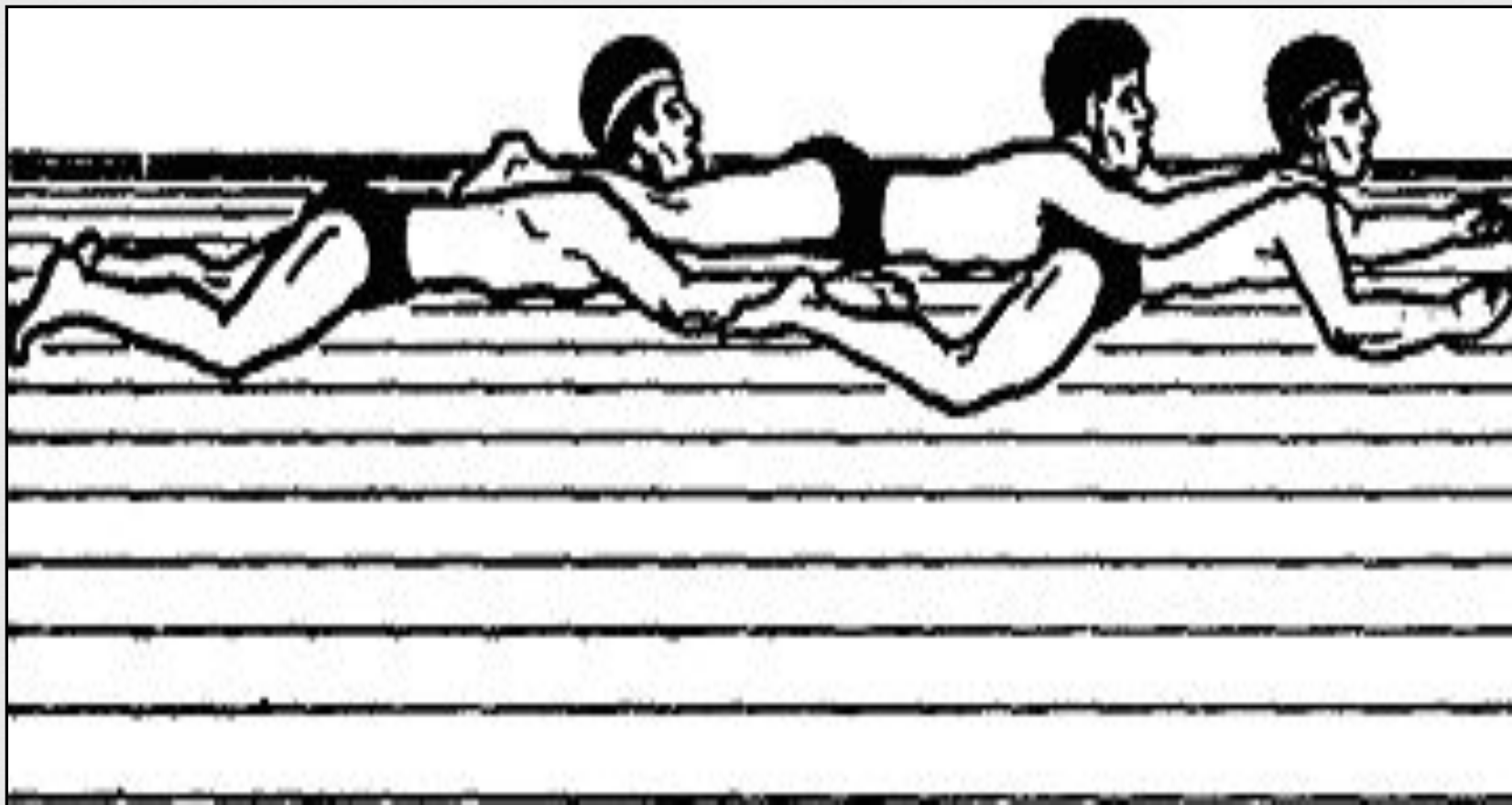
Оказание помощи терпящим бедствие на воде подразделяется на оказание помощи уставшему пловцу и спасание тонущего. Также необходимо знать как освободиться от захватов тонущего и как делать искусственное дыхание.

Оказание помощи уставшему пловцу




Помощь, оказываемая уставшему пловцу одним спасателем

Оказание помощи уставшему пловцу




Оказание помощи пострадавшему двумя спасателями

Меры, упреждающие захват утопающим спасателя



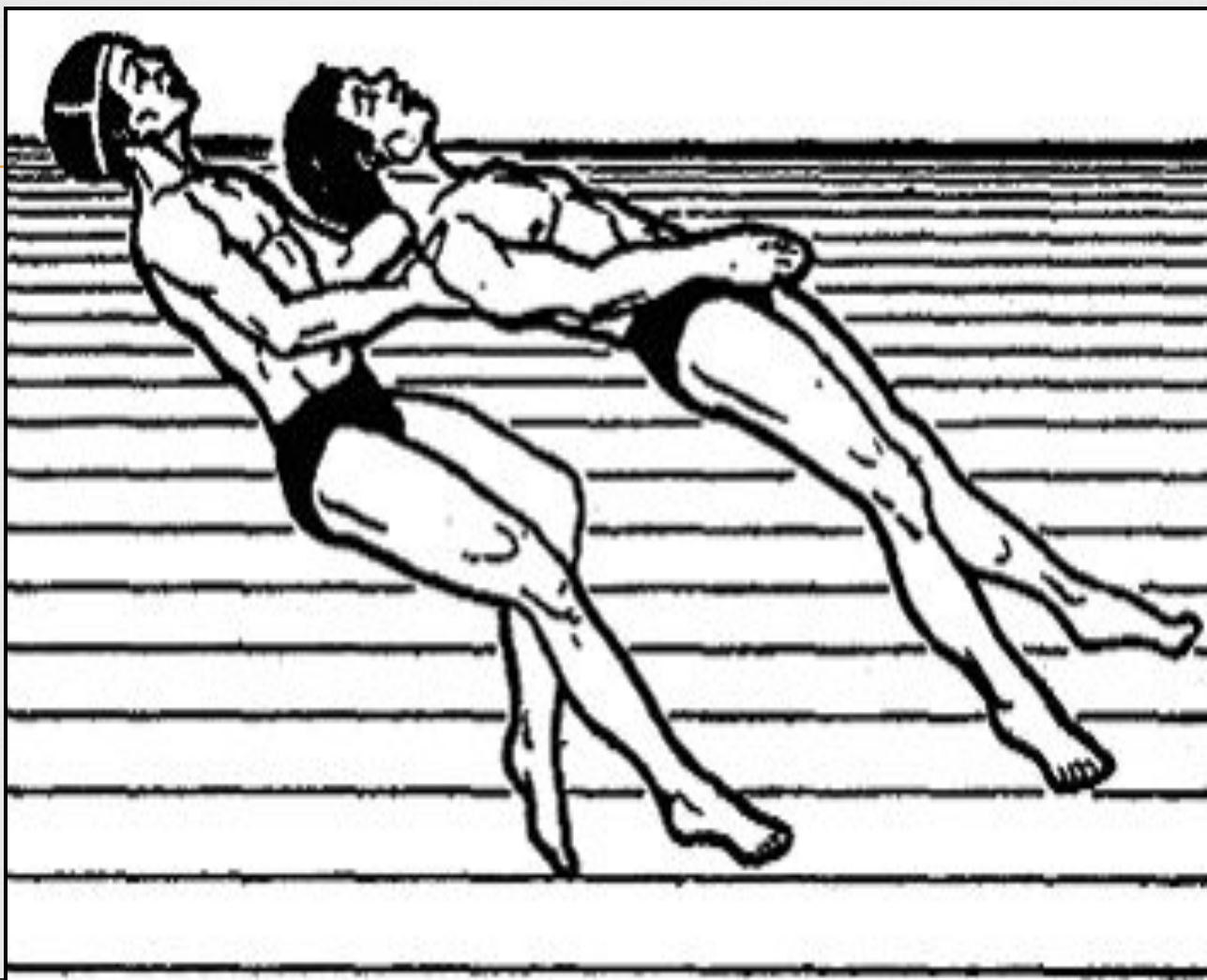
а - подплывание под водой, б - поворачивание утопающего, в - выход из воды за спиной спасаемого

Приемы буксировки тонущего




Буксировка пострадавшего за голову

Приемы буксировки тонущего



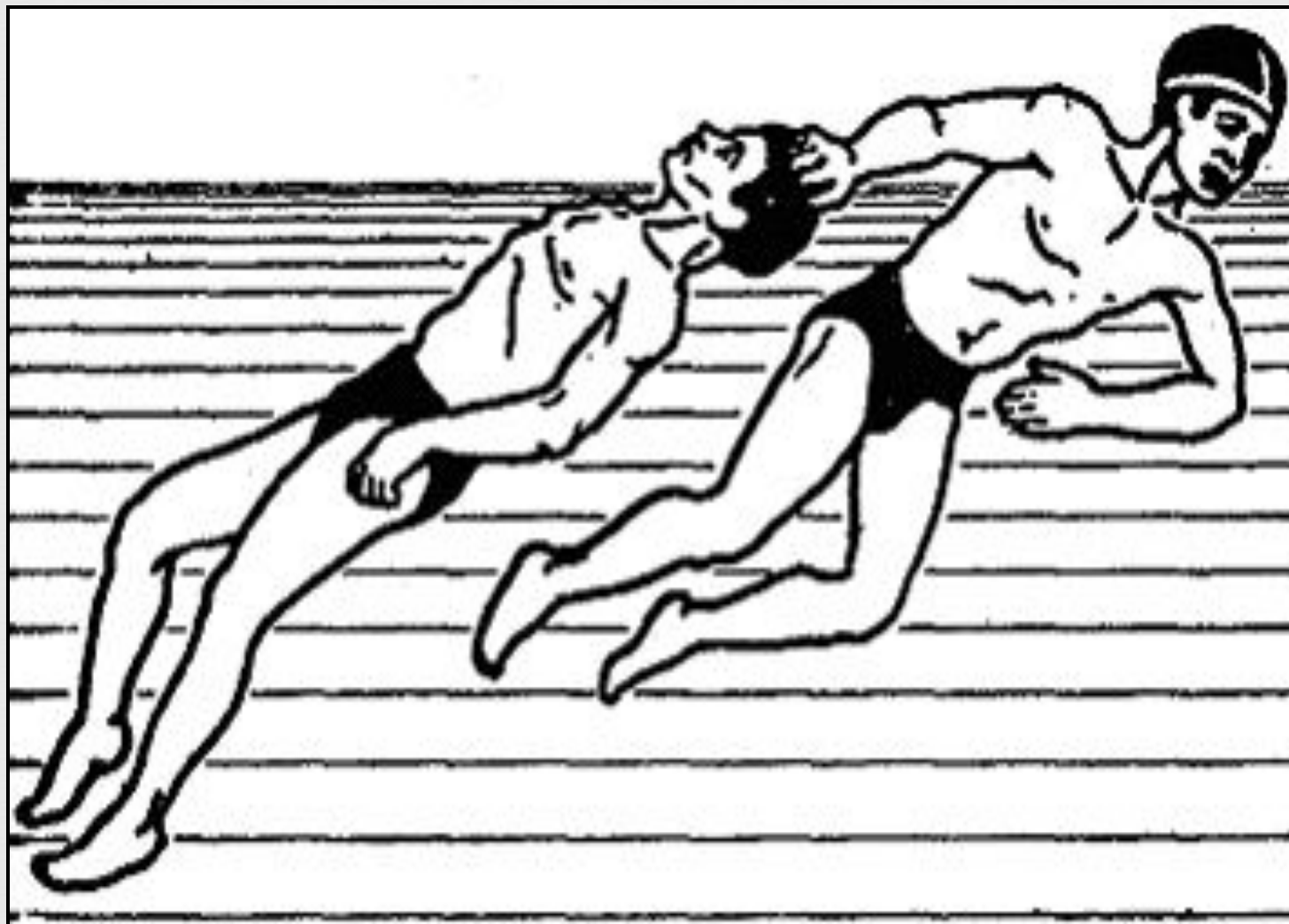
Буксировка пострадавшего с захватом подмышки

Приемы буксировки тонущего



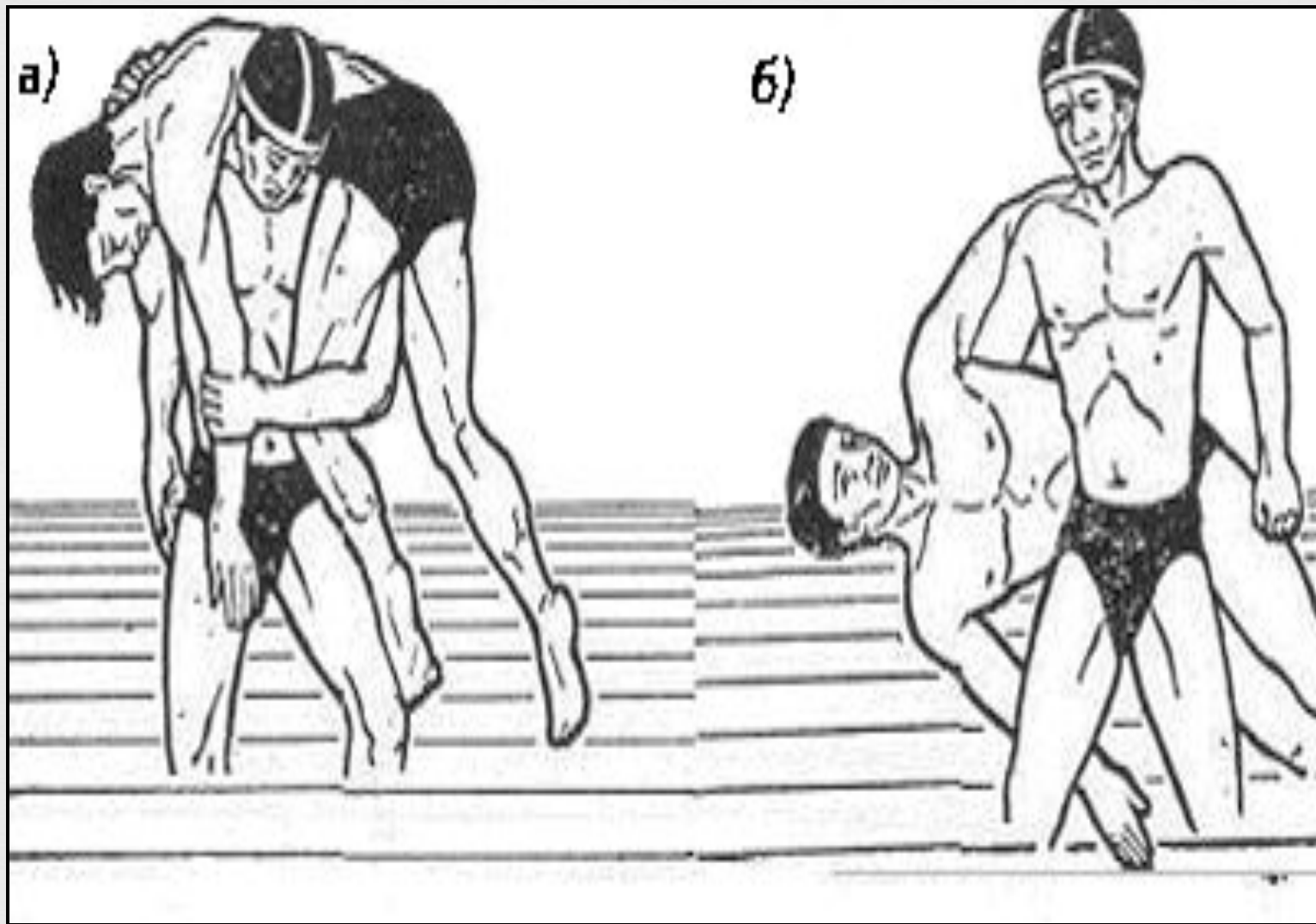
Буксировка пострадавшего с захватом выше локтей

Приемы буксировки тонущего



□ Буксировка пострадавшего с захватом за волосы

Вынос пострадавшего из



а - на плечах; б - с упором на бедра

«Азбука» элементарной реанимации

1. Проверить у пострадавшего наличие пульса на сонной артерии.
2. Проверить наличие дыхания.
3. Уложить пострадавшего на спину на твердую поверхность, расстегнуть одежду, стесняющую грудь, обеспечить свободную проходимость дыхательных путей.
4. Встать рядом с пострадавшим слева от него на колени.
5. Если нет пульса на сонной артерии и дыхания, срочно приступить к реанимации, начать делать искусственное дыхание и непрямой массаж сердца.
6. Проводить реанимацию до прибытия врачебной помощи.

