

# Выборы депутатов Молодежного парламента Свердловской области V созыва

Входящие — Яндекс.Почта | Сетевое издание Избирательной ко... | Молодежная избирательная комисси... | Цифровая платформа Молодежной... | +

← → ↻ 🏠 <https://миксо.рф/?&wtd=2n2f81vgxqCtmuXLX> ... 🔍 Поиск

Цифровая платформа  
Молодежной избирательной комиссии  
Свердловской области

Сообщаем, что регистрация избирателей и наблюдателей открыта и продлится до 28.02.2021.

Регистрация кандидатов стартует после публикации решения о назначении выборов и будет идти по 05.02.2021.

[Правила участия размещены тут](#)

О нас | Документы | Участникам выборов | МПСО | FAQ | Контакты

Авторизация | Регистрация

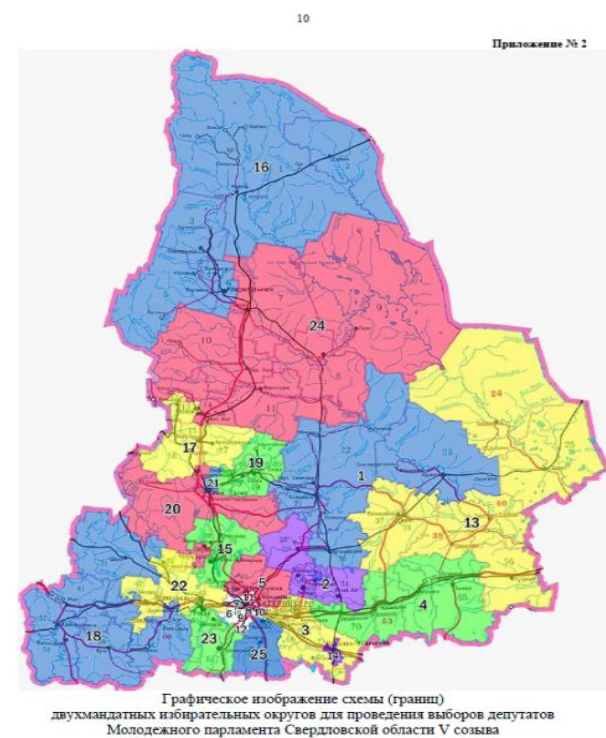
E-mail

Ваш пароль

[забыли логин или пароль?](#)

Авторизация

Войти через социальные сети:



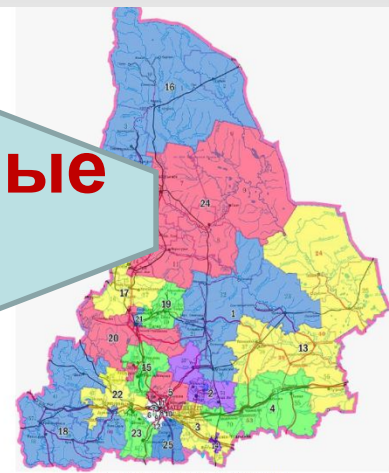
# Выборы депутатов Молодежного парламента Свердловской области V созыва

Дата голосования

**26 – 28 февраля 2021 года**

Система  
голосования

**двухмандатные избирательные  
округа**



Графическое изображение схемы (границ)  
двухмандатных избирательных округов для проведения выборов депутатов  
Молодежного парламента Свердловской области V созыва



**ВПЕРВЫЕ**

вся кампания – выдвижение кандидатов, агитация, голосование и  
подведение его итогов – будет проходить **В интернете на  
платформе миксо.рф.**



## Цифровая платформа Молодежной избирательной комиссии Свердловской области

Сообщаем, что регистрация избирателей и наблюдателей  
открыта и продлится до 28.02.2021.

Регистрация кандидатов стартует после публикации  
решения о назначении выборов и будет идти по 05.02.2021.

Правила участия размещены [тут](#)

[Авторизация](#)[Регистрация](#)

[забыли логин или пароль?](#)

[Авторизация](#)

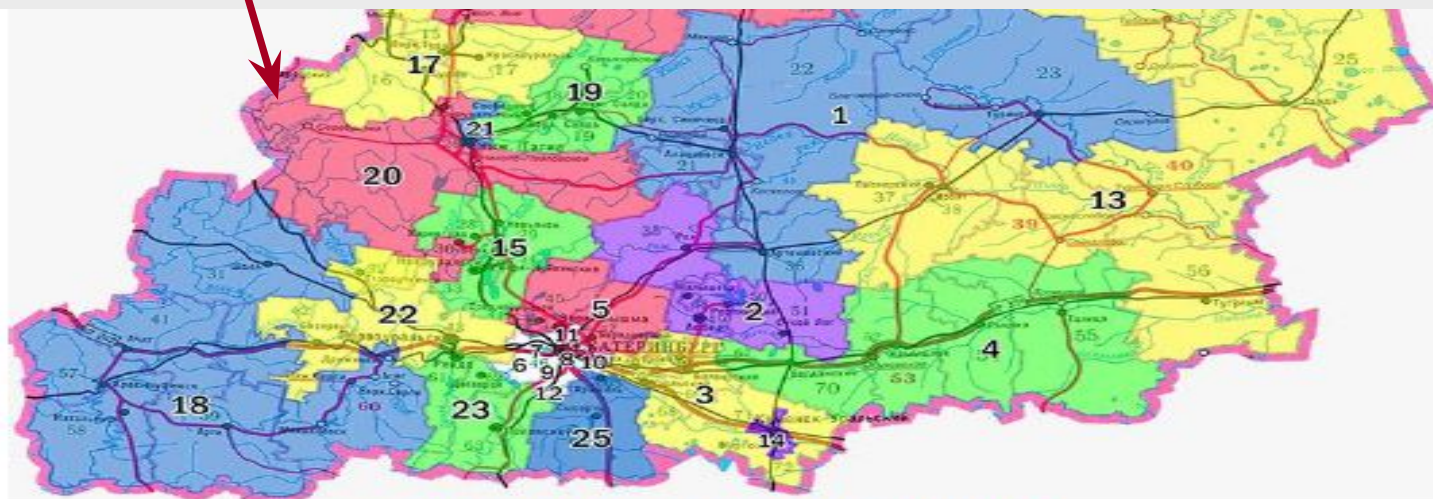
Войти через социальные сети:



# двухмандатные избирательные округа

6

Номер ДИО	Наименование избирательного округа	Перечень муниципальных образований (частей муниципальных образований), входящих в состав избирательного округа, количество избирателей	Перечень Территориальных молодежных избирательных комиссий на территории избирательного округа
1	2	3	4
19.	Дзержинский двухмандатный избирательный округ	1) Верхнесалдинский городской округ, 2) Дзержинский район город Нижний Тагил, 3) городской округ Нижняя Салда, 4) ЗАТО «Свободный»	1) Верхнесалдинская районная ТМИК, 2) Дзержинская районная ТМИК г. Нижний Тагил, 3) Нижнесалдинская городская ТМИК, 4) Свободненская поселковая ТМИК
20.	Ленинский города Нижний Тагил двухмандатный избирательный округ	1) городской округ Верхний Тагил, 2) Горноуральский городской округ, 3) Ленинский район города Нижний Тагил	1) Верхнетагильская городская ТМИК, 2) Пригородная районная ТМИК, 3) Ленинская районная ТМИК г. Нижний Тагил
21.	Тагилстроевский двухмандатный избирательный округ	Тагилстроевский район города Нижний Тагил	Тагилстроевская районная ТМИК г. Нижний Тагил



Графическое изображение схемы (границ)  
двухмандатных избирательных округов для проведения выборов депутатов  
Молодежного парламента Свердловской области V созыва

# двухмандатные избирательные округа

## Избирательные округа, количество голосов поддержки (лайков), окружные молодежные избирательные комиссии

№ №	Наименование избирательного округа	Окружная молодежная избирательная комиссия	Кол-во лайков, необходимых кандидату для регистрации	Перечень муниципальных образований, входящих в состав избирательного округа	Перечень Территориальных молодежных избирательных комиссий на территории избирательного округа
1	2	3	4	5	6
19.	Дзержинский двухмандатный избирательный округ №19	Дзержинская районная ТМИК г. Нижний Тагил	<b>не менее 100</b>	1) Верхнесалдинский городской округ; 2) Дзержинский район город Нижний Тагил; 3) городской округ Нижняя Салда; 4) ЗАТО «Свободный»	1) Верхнесалдинская районная ТМИК; 2) Дзержинская районная ТМИК г. Нижний Тагил; 3) Нижнесалдинская городская ТМИК; 4) Свободненская поселковая ТМИК
20.	Ленинский города Нижний Тагил двухмандатный избирательный округ №20	Ленинская районная ТМИК г. Нижний Тагил	<b>не менее 100</b>	1) городской округ Верхний Тагил; 2) Горноуральский городской округ; 3) Ленинский район города Нижний Тагил	1) Верхнетагильская городская ТМИК; 2) Пригородная районная ТМИК; 3) Ленинская районная ТМИК г. Нижний Тагил
21.	Тагилстроевский двухмандатный избирательный округ №21	Тагилстроевская районная ТМИК г. Нижний Тагил	<b>не менее 100</b>	Тагилстроевский район города Нижний Тагил	Тагилстроевская районная ТМИК г. Нижний Тагил

## Основные этапы избирательной кампании

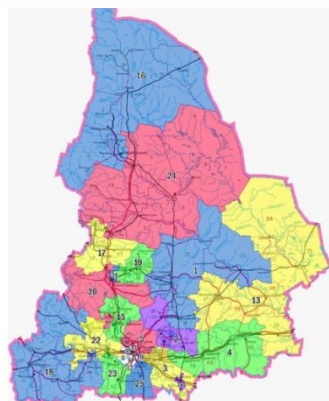


# Выборы МПСО. Регистрация избирателей.



Кто может стать избирателем?

Гражданин Российской Федерации  
от **14** лет до **31** года  
постоянно или временно проживаешь  
в Свердловской области



Графическое изображение схемы (границы) муниципальных избирательных округов для проведения выборов депутатов Местного парламента Свердловской области V созыва



# Выборы МПСО. Основные этапы кампании.

Процесс регистрации участников выборов автоматизирован на платформе

**миксо.рф.**

The screenshot shows a web browser window with the URL <https://миксо.рф> in the address bar. The page features the logo of the Youth Electoral Commission (МПСО) of the Sverdlovsk Region, which includes a map of the region and a ballot box. The main heading reads "Цифровая платформа Молодежной избирательной комиссии Свердловской области". A central message states: "Сообщаем, что регистрация избирателей и наблюдателей открыта и продлится до 28.02.2021. Регистрация кандидатов стартует после публикации решения о назначении выборов и будет идти по 05.02.2021. Правила участия размещены тут". On the right side, there is a registration form with a "Регистрация" button and radio buttons for "Избиратель", "Наблюдатель", and "Кандидат". Below the form, there is a section for social media login with the text "Войти через социальные сети:" and a VK logo. The footer contains navigation links: "О нас", "Документы", "Участникам выборов", "МПСО", "FAQ", and "Контакты".



# 1. РЕГИСТРАЦИЯ НА ПЛАТФОРМЕ

## Избиратель

### Требования

✓ **возраст:** на день голосования (26–28 февраля 2021 года) **от 14 до 30 лет включительно**. На платформе придется ввести дату своего рождения;


✓ **место жительства или временного пребывания – Свердловская область**. На платформе придется ввести муниципалитет, в котором вы проживаете или временно пребываете.

*Если адрес регистрации - город Нижний Тагил, то выбираем соответствующий район города Нижний Тагил по адресу места жительства.  
(например: Ленинский район города Нижний Тагил)*



# 1. РЕГИСТРАЦИЯ НА ПЛАТФОРМЕ

Если вы  
соответствуете  
требованиям



Регистрация

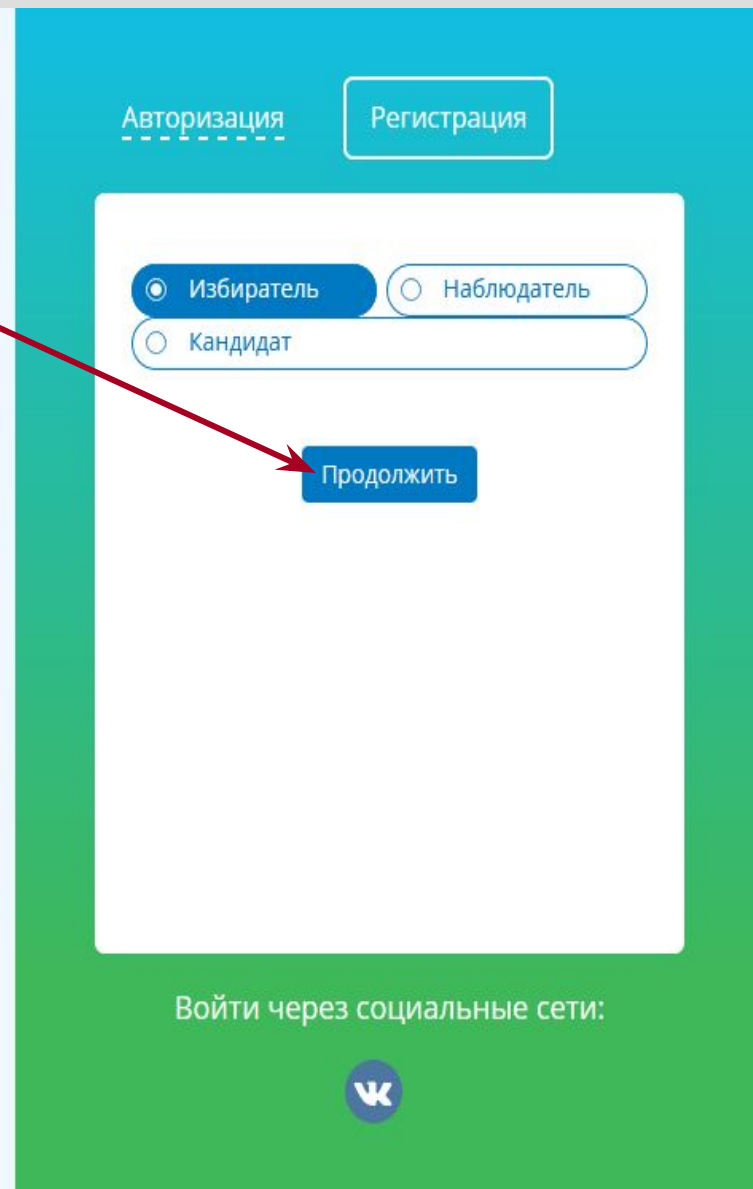
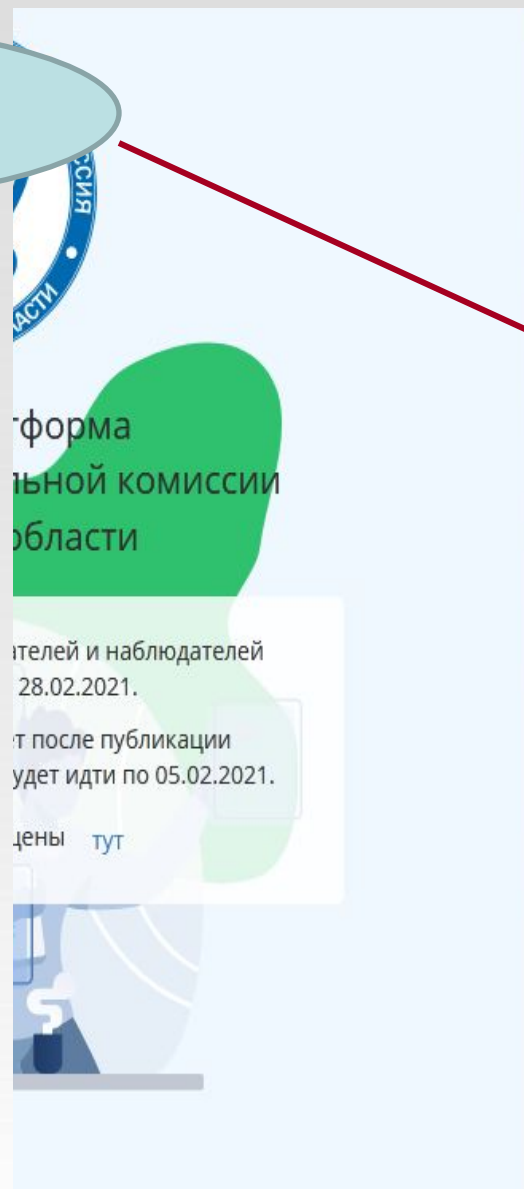
Цифровая платформа  
Молодежной избирательной комиссии

Отмечаем опцию  
«Избиратель»

Цифровая платформа

# 1. РЕГИСТРАЦИЯ НА ПЛАТФОРМЕ

жмем «Продолжить»



# 1. РЕГИСТРАЦИЯ НА ПЛАТФОРМЕ

## Необходимо ввести:

✓ свой ник (псевдоним) на платформе.  
Только строчные (маленькие) латинские буквы или цифры. Длина – не менее 5 символов. Например, *kandidat007*

✓ адрес электронной почты для регистрации и входа.  
Адрес должен быть настоящим, т.е. действующим. На этот адрес будут приходить письма с платформы, включая первые сообщения о регистрации. Например, *example@mail.ru*.

**Обратите внимание!** Удостоверьтесь в действительности введенного адреса электронной почты! Иначе ничего не получится.

✓ пароль для входа.  
Только латинские буквы любого размера и цифры. Длина – не менее 6 символов. Например, *EtoMoySuperParol*

Авторизация    **Регистрация**

Имя аккаунта

Минимальная длина 5 символов. Используйте только строчные латинские буквы и цифры

E-mail

Ваш пароль

Используйте латинские буквы и цифры, строчные и заглавные буквы. Минимальная длина 6 символов

Повторите пароль

Полностью принимаю соглашение об обработке персональных данных

**Регистрация**

# 1. РЕГИСТРАЦИЯ НА ПЛАТФОРМЕ

Ставим галочку рядом с соглашением об обработке персональных данных и смело жмите на красную кнопку!

жмите на красную кнопку!

The image shows a registration form with a teal header. At the top, there are two tabs: 'Авторизация' (dashed underline) and 'Регистрация' (solid underline). The form contains the following fields and elements:

- Имя аккаунта**: A text input field.
- Минимальная длина 5 символов. Используйте только строчные латинские буквы и цифры**: A note below the name field.
- E-mail**: A text input field with a red error bar below it.
- Ваш пароль**: A text input field with a visibility icon (eye) on the right.
- Используйте латинские буквы и цифры, строчные и заглавные буквы. Минимальная длина 6 символов**: A note below the password field.
- Повторите пароль**: A text input field with a visibility icon on the right.
- Полностью принимаю соглашение об обработке персональных данных**: A checkbox with a red checkmark, circled in red. A red arrow points from the top-left text box to this checkbox.
- Регистрация**: A red button at the bottom right. A red arrow points from the bottom-left text box to this button.

# 1. РЕГИСТРАЦИЯ НА ПЛАТФОРМЕ

Далее необходимо заполнить сведения о себе.  
То, что обведено красным, указывать обязательно:

✓ свои фамилию, имя и отчество.  
Как в паспорте. Например,  
Кузнецова Татьяна Николаевна

✓ свою дату рождения. Дата  
должна быть настоящей.  
Например, 15 апреля 2002 года

✓ серию и номер паспорта.  
Своего паспорта, настоящего и  
действующего на данный момент.  
Например, 6615 123456

✓ номер телефона через +7.  
Например, +79530000000.

ПЕРСОНАЛЬНАЯ ИНФОРМАЦИЯ ПОЛЬЗОВАТЕЛЯ

Пользователь

Имя аккаунта  Статус

Фамилия  Имя  Отчество

Дата рождения  Пол

Адрес регистрации

Ваши соцсети

ВКонтакте

Telegramm

OK

Facebook

Instagram

Twitter

Youtube

Instagram

Yandex

Паспорт

Серия  Номер  Выдан

Контакты

Телефон  Email

Я даю согласие на обработку персональных данных

# 1. РЕГИСТРАЦИЯ НА ПЛАТФОРМЕ

Далее необходимо заполнить сведения о себе.  
То, что обведено красным, указывать обязательно:



Отдельно обратите внимание на ввод дат. Нужно выбрать дату из селектора, а не вводить вручную

Дата рождения  Пол

« January 2021 »

Mon	Tue	Wed	Thu	Fri	Sat	Sun
28	29	30	31	1	2	3
4	5	6	7	8	9	10
11	12	13	14	15	16	17
18	19	20	21	22	23	24
25	26	27	28	29	30	31
1	2	3	4	5	6	7

et.ru

ПЕРСОНАЛЬНАЯ ИНФОРМАЦИЯ ПОЛЬЗОВАТЕЛЯ

Пользователь

Имя аккаунта  Статус

Фамилия  Имя  Отчество

Дата рождения  Пол

Адрес регистрации

Ваши соцсети

ВКонтакте

Telegramm

OK

Facebook

Instagram

Twitter

Youtube

Instagram

Yandex

Паспорт

Серия  Номер  Выдан

Контакты

Телефон  Email

Я даю согласие на обработку персональных данных

# 1. РЕГИСТРАЦИЯ НА ПЛАТФОРМЕ

Далее необходимо заполнить сведения о себе.  
То, что обведено **красным**, указывать **обязательно**:



При вводе адреса регистрации нужно всего лишь выбрать нужный муниципалитет из выпадающего списка. Если адрес регистрации - город Нижний Тагил, то выбираем соответствующий район города Нижний Тагил по адресу места жительства  
*(например: Ленинский район города Нижний Тагил)*

ПЕРСОНАЛЬНАЯ ИНФОРМАЦИЯ ПОЛЬЗОВАТЕЛЯ

Пользователь

Имя аккаунта  Статус

Адрес регистрации

Фамилия  Имя  Отчество

Дата рождения  Пол

Паспорт

Серия  Номер  Выдан

Контакты

Телефон  Email

Я даю согласие на обработку персональных данных

Ваши соцсети

ВКонтакте

Telegramm

OK

Facebook

Instagram

Twitter

Youtube

Instagram

Yandex



# 1. РЕГИСТРАЦИЯ НА ПЛАТФОРМЕ

ПЕРСОНАЛЬНАЯ ИНФОРМАЦИЯ ПОЛЬЗОВАТЕЛЯ

**Пользователь**

Имя аккаунта  Статус

Фамилия  Имя  Отчество

Дата рождения  Пол

**Паспорт**

Серия  Номер  Выдан

**Контакты**

Телефон  Email

Я даю согласие на обработку персональных данных

**Адрес регистрации**

**Ваши соцсети**

ВКонтакте

Telegramm

ОК

Facebook

Instagram

Twitter

Youtube

Instagram

Yandex

После ввода всех данных проверьте, всё ли правильно.  
*Практика показывает, что можно легко опечататься или ошибиться при выборе дат.*

Если всё **действительно верно**, можно смело нажимать на кнопку  
**«Принять»**

## 2. ВЫПУСК И ИСПОЛЬЗОВАНИЕ КЛЮЧЕЙ ШИФРОВАНИЯ

После прохождения регистрации Вы можете сразу получить такое сообщение:



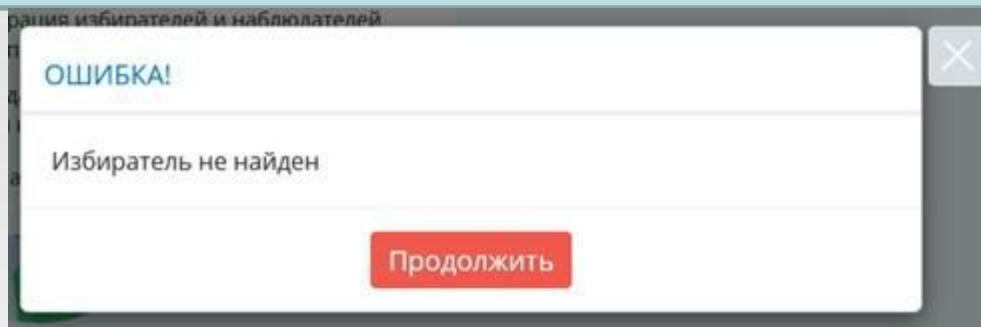
Это знак, что вы двигаетесь верным путем.

## 2. ВЫПУСК И ИСПОЛЬЗОВАНИЕ КЛЮЧЕЙ ШИФРОВАНИЯ

При возникновении ошибок:

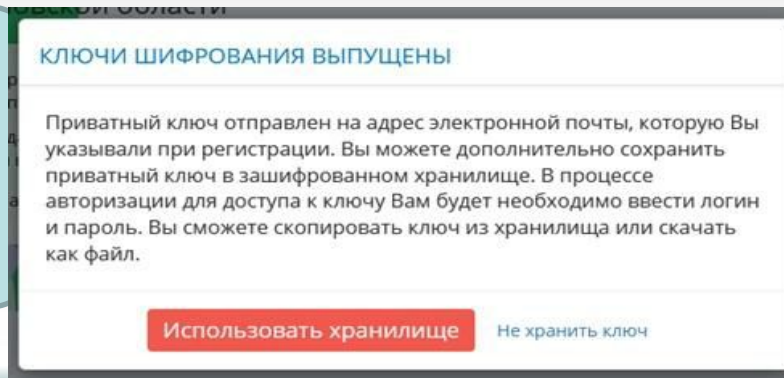
- ✓ случайно указали неверные данные о себе;
- ✓ у вас временная регистрация (регистрация по месту пребывания) и др.

Вы получите текстовое сообщение:



Это не страшно, просто придется пройти **верификацию**. Об этом ниже.

Тем не менее далее ваши ключи шифрования также будут выпущены



## 2. ВЫПУСК И ИСПОЛЬЗОВАНИЕ КЛЮЧЕЙ ШИФРОВАНИЯ

Что такое ключи шифрования и для чего они нужны? Вы можете подробно узнать информацию на данную тему в интернете, например, вот здесь:

[https://ru.wikipedia.org/wiki/%D0%9A%D1%80%D0%B8%D0%BF%D1%82%D0%BE%D1%81%D0%B8%D1%81%D1%82%D0%B5%D0%BC%D0%B0\\_%D1%81\\_%D0%BE%D1%82%D0%BA%D1%80%D1%8B%D1%82%D1%8B%D0%BC\\_%D0%BA%D0%BB%D1%8E%D1%87%D0%BE%D0%BC](https://ru.wikipedia.org/wiki/%D0%9A%D1%80%D0%B8%D0%BF%D1%82%D0%BE%D1%81%D0%B8%D1%81%D1%82%D0%B5%D0%BC%D0%B0_%D1%81_%D0%BE%D1%82%D0%BA%D1%80%D1%8B%D1%82%D1%8B%D0%BC_%D0%BA%D0%BB%D1%8E%D1%87%D0%BE%D0%BC)

Вам предоставляется личный секретный ключ. Он придет в виде письма на указанную вами электронную почту.

Сам ключ находится между строк: "**-----BEGIN RSA PRIVATE KEY-----**" и "**-----END RSA PRIVATE KEY-----**".

## 2. ВЫПУСК И ИСПОЛЬЗОВАНИЕ КЛЮЧЕЙ ШИФРОВАНИЯ

В письме это выглядит примерно так:

### Приватный ключ для доступа в личный блокчейн Молодежной избирательной комиссии Свердловской области

После ввода логина и пароля укажите Ваш приватный ключ:

```
-----BEGIN RSA PRIVATE KEY-----  
MIIHAgIBAAKCAygA0lvmWXfsMhIaQxjTh+eGqj5jdEFvkZfGgpz4/  
snT0V76XnHV  
CSRp5fkek9m4/9eiyzZUss34XD2XakUPMTMs9bSqkgc  
Kx01LBQG0FTN+lrB0QPdX  
xKoUpfDffvAgYmJjnYb2nSu10XTDJwLi8VIsv9rvhUKsiFmZV00ioKNvNfEq  
sHQe
```

ключ находится между строк: "**-----BEGIN RSA PRIVATE KEY-----**" и "**-----END RSA PRIVATE KEY-----**".

## 2. ВЫПУСК И ИСПОЛЬЗОВАНИЕ КЛЮЧЕЙ ШИФРОВАНИЯ

Теперь вопрос заключается в том, что делать с этим ключом. Вообще хранение ключа – это головная боль для многих. Постоянно искать его на почте проблематично. Платформа автоматически сохранит ключ в секретное хранилище, из которого вы всегда сможете восстановить свой ключ.

*Причем, только вы и никто другой, даже владельцы системы, серверов и базы данных.*



ЗАГРУЗИТЕ ПРИВАТНЫЙ КЛЮЧ

Скопируйте сюда или загрузите из файла приватный ключ, который был выслан на email, указанный при регистрации.

Если Вы сохраняли приватный ключ в специальном хранилище, воспользуйтесь опцией [Открыть](#)

`GpnWnsGQJMo= -----END RSA PRIVATE KEY-----`

Файл не выбран.

## 2. ВЫПУСК И ИСПОЛЬЗОВАНИЕ КЛЮЧЕЙ ШИФРОВАНИЯ

Ключ, полученный вами в письме, нужно загрузить.

✓ Для этого необходимо скопировать из письма все строки, начиная с "-----BEGIN RSA PRIVATE KEY-----" и заканчивая "-----END RSA PRIVATE KEY-----".

### Приватный ключ для доступа в личный блокчейн Молодежной избирательной комиссии Свердловской области

После ввода логина и пароля укажите Ваш приватный ключ:

```
-----BEGIN RSA PRIVATE KEY-----  
MIIHAgIBAAKCAYgA0lvwXfsMhIaQxjTh+eGqj5jJdEFvkZfGgpz4/  
snT0V76XnHV  
CSRp5fkek9m4/9eiyzZUss34XD2XakUPMTms9bSsqkgc  
Kx01LBQG0FTN+lrBOQPdX  
xKoUpfDdfvAgYmJjnYb2nSu10XTDJwLi8VIsv9rvhUKsiFmZV00ioKNvNFEq  
sHQe
```

✓ После копирования вставьте этот текст в поле с желтой рамочкой

✓ нажмите «Отправить».

*В дальнейшем вы всегда сможете получить файл с ключом, и тем самым восстановить его, если потеряете*

ЗАГРУЗИТЕ ПРИВАТНЫЙ КЛЮЧ

Скопируйте сюда или загрузите из файла приватный ключ, который был выслан на email, указанный при регистрации.

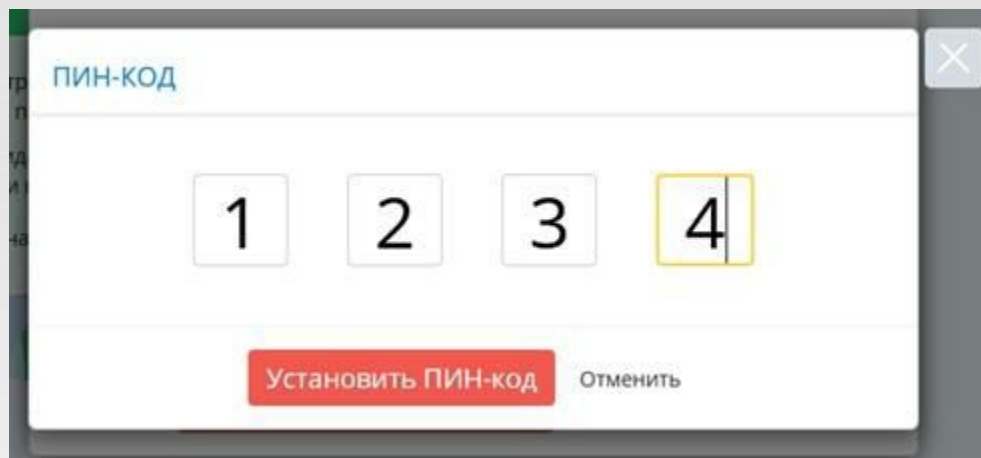
Если Вы сохраняли приватный ключ в специальном хранилище, воспользуйтесь опцией

[Открыть](#)

Файл не выбран.

## 2. ВЫПУСК И ИСПОЛЬЗОВАНИЕ КЛЮЧЕЙ ШИФРОВАНИЯ

После манипуляций с ключом вы можете установить пин-код для того, чтобы легко входить в систему. Задайте его в виде четырех любых цифр, милых вашему сердцу. *И не забывайте!*

A screenshot of a web browser dialog box titled "ПИН-КОД" (PIN CODE). The dialog has a close button (X) in the top right corner. Inside, there are four input fields for digits: "1", "2", "3", and "4". The "4" field is highlighted with a yellow border, indicating it is the current focus. Below the input fields, there are two buttons: a red button labeled "Установить ПИН-код" (Set PIN code) and a grey button labeled "Отменить" (Cancel).

Обратите внимание! Если в одном браузере вы используете **два личных кабинета** (например, избиратель и кандидат), **от пин-кода стоит отказаться во избежание проблем со входом.**



## 2. ВЫПУСК И ИСПОЛЬЗОВАНИЕ КЛЮЧЕЙ ШИФРОВАНИЯ

Если всё прошло по плану, то процесс регистрации завершен и в личном кабинете вы увидите следующий рабочий стол:

The screenshot displays the dashboard of the MFCO website. At the top left is the MFCO logo. A red button labeled "Голосование" (Voting) is positioned in the top navigation bar. To the right are icons for chat, notifications, and settings. Below the navigation bar is a row of five category cards: "Кандидаты" (Candidates), "Агитация" (Agitation), "Выборы" (Elections), and "Статистика" (Statistics). A central statistics bar provides the following data: 12 Candidates Registration on elections, 0 Registered candidates, 25 Districts, 859 Electors, and 133 Observers. Below this, there are two news items. The first, dated 28.12.2020 12:04, is titled "Урок об основах избирательного законодательства" (Lesson on the basics of electoral law) and includes a QR code. The second, dated 03.12.2020 07:31, is titled "Стартовала регистрация избирателей на выборах МПСО" (Registration of voters for MFCO elections started) and includes a logo for the MFCO election. The bottom of the dashboard features a navigation menu with links: "О нас" (About us), "Документы" (Documents), "Участникам выборов" (Participants in elections), "МПСО" (MFCO), "FAQ", and "Контакты" (Contacts). Social media icons for Instagram and VK are also present.

МПКСО

Голосование

Регистрация избирателя

Новости

Агитация

Кандидаты

Агитация

Выборы

Статистика

12 Кандидатов  
Регистрация  
на выборах

0 Зарегистрированных  
кандидатов

25 Округов

859 Избирателей

133 Наблюдателя

28.12.2020 12:04  
Урок об основах избирательного  
законодательства

03.12.2020 07:31  
Стартовала регистрация  
избирателей на выборах МПСО  
Стартовала регистрация избирателей на  
выборах МПСО

О нас -

Документы -

Участникам выборов -

МПСО -

FAQ

Контакты -

Instagram

VK

## 2. ВЫПУСК И ИСПОЛЬЗОВАНИЕ КЛЮЧЕЙ ШИФРОВАНИЯ

в настройках увидите надпись  
«верифицирован» на зеленом поле.



Голосование

Регистрация избирателя

Новости

Агитация

Настройки пользователя

Авторизация

Аккаунт

верифицирован

### 3. РЕГИСТРАЦИЯ НА КОНКРЕТНЫЕ ВЫБОРЫ

Обратите внимание! Поскольку платформа предполагает проведение нескольких избирательных кампаний сразу, **для осуществления процесса голосования необходимо ЗАРЕГИСТРИРОВАТЬСЯ НА ВЫБОРЫ**

Для этого кликаем на вкладку «**Регистрация избирателя**» в левом меню или около первой цифры с количеством кандидатов.

Голосование

МИКСО

Регистрация избирателя

Новости

Агитация

Кандидаты

Агитация

Выборы

Статистика

12 Кандидатов  
Регистрация  
на выборах

0 Зарегистрированных  
кандидатов

25 Округов

859 Избирателей

133 Наблюдателя

28.12.2020 12:04  
Урок об основах избирательного  
законодательства

03.12.2020 07:31  
Стартовала регистрация  
избирателей на выборах МПСО  
Стартовала регистрация избирателей на  
выборах МПСО

О нас -

Документы -

Участникам выборов -

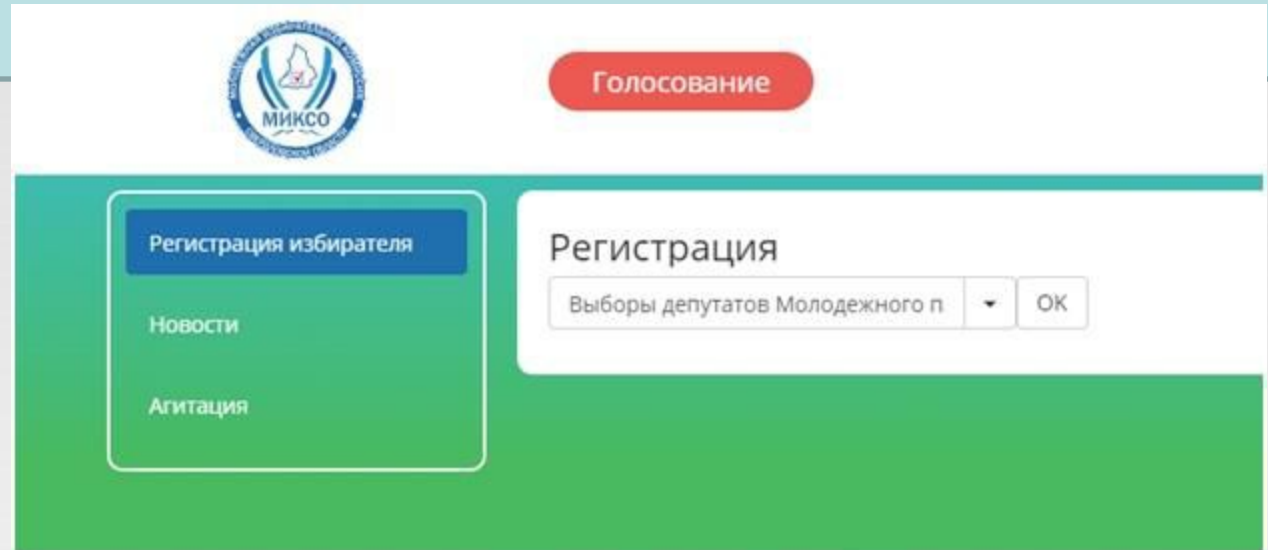
МПСО -

FAQ

Контакты -

### 3. РЕГИСТРАЦИЯ НА КОНКРЕТНЫЕ ВЫБОРЫ

Далее выбираем из выпадающего списка название выборов «**Выборы депутатов Молодежного парламента Свердловской области**», нажимаем «**ОК**».



Вторым шагом **выбираем из выпадающего списка наименование вашего избирательного округа.**

Отыскать ваш округ, в том числе на цветной схеме можно здесь:  
[http://ikso.org/uploaded/files/mikso/2\\_Ob\\_utverzhdenii\\_granits\\_mnogomand\\_IO.pdf](http://ikso.org/uploaded/files/mikso/2_Ob_utverzhdenii_granits_mnogomand_IO.pdf)

### 3. РЕГИСТРАЦИЯ НА КОНКРЕТНЫЕ ВЫБОРЫ

Вторым шагом **выбираем из выпадающего списка наименование вашего избирательного округа.**

Отыскать ваш округ, в том числе на цветной схеме можно здесь:

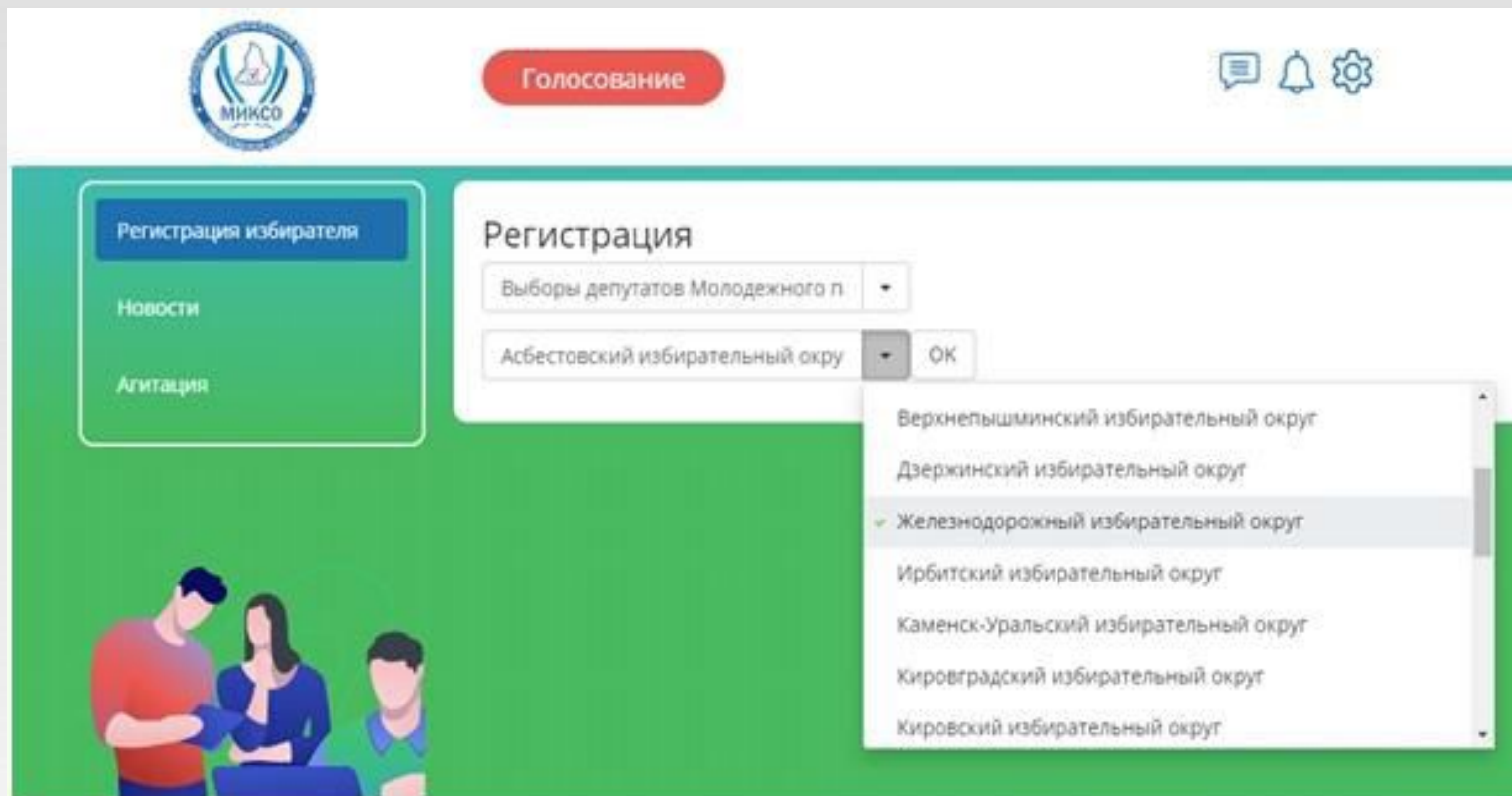
[http://ikso.org/uploaded/files/mikso/2\\_Ob\\_utverzhenii\\_granits\\_mnogomand\\_IO.pdf](http://ikso.org/uploaded/files/mikso/2_Ob_utverzhenii_granits_mnogomand_IO.pdf)

**Избирательные округа, количество голосов поддержки (лайков), окружные молодежные избирательные комиссии**

№ №	Наименование избирательного округа	Окружная молодежная избирательная комиссия	Кол-во лайков, необходимых кандидату для регистрации	Перечень муниципальных образований, входящих в состав избирательного округа	Перечень Территориальных молодежных избирательных комиссий на территории избирательного округа
1	2	3	4	5	6
19.	Дзержинский двухмандатный избирательный округ №19	Дзержинская районная ТМИК г. Нижний Тагил	<b>не менее 100</b>	1) Верхнесалдинский городской округ; 2) Дзержинский район город Нижний Тагил; 3) городской округ Нижняя Салда; 4) ЗАТО «Свободный»	1) Верхнесалдинская районная ТМИК; 2) Дзержинская районная ТМИК г. Нижний Тагил; 3) Нижнесалдинская городская ТМИК; 4) Свободненская поселковая ТМИК
20.	Ленинский города Нижний Тагил двухмандатный избирательный округ №20	Ленинская районная ТМИК г. Нижний Тагил	<b>не менее 100</b>	1) городской округ Верхний Тагил; 2) Горноуральский городской округ; 3) Ленинский район города Нижний Тагил	1) Верхнетагильская городская ТМИК; 2) Пригородная районная ТМИК; 3) Ленинская районная ТМИК г. Нижний Тагил
21.	Тагилстроевский двухмандатный избирательный округ №21	Тагилстроевская районная ТМИК г. Нижний Тагил	<b>не менее 100</b>	Тагилстроевский район города Нижний Тагил	Тагилстроевская районная ТМИК г. Нижний Тагил

### 3. РЕГИСТРАЦИЯ НА КОНКРЕТНЫЕ ВЫБОРЫ

Выбираем свой округ (по месту регистрации по месту жительства)



После этого также не забываем нажать «ОК».

### 3. РЕГИСТРАЦИЯ НА КОНКРЕТНЫЕ ВЫБОРЫ

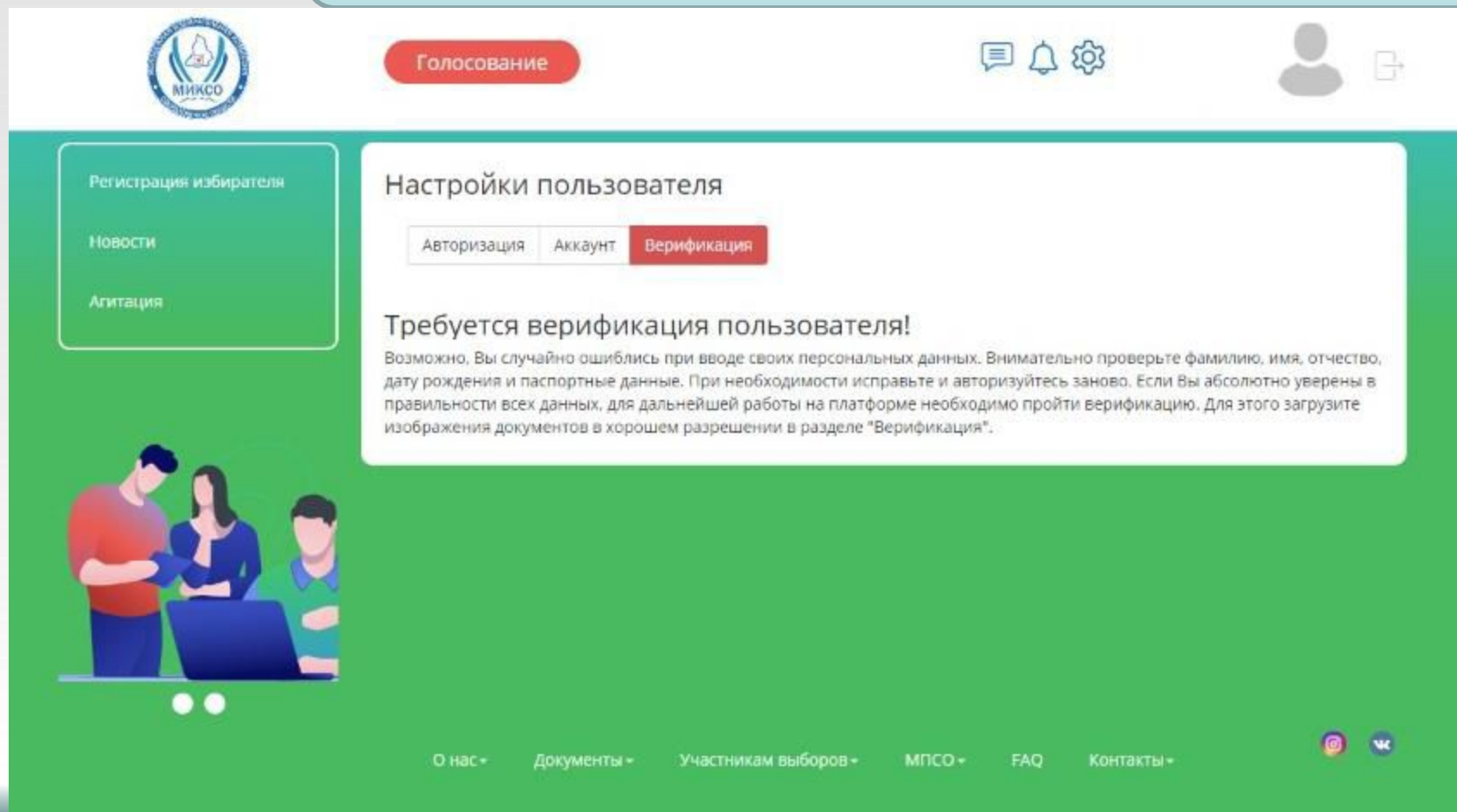
По красной кнопке «Голосование» будет отображена избирательная кампания и ваш избирательный округ. Голосование станет доступным в соответствующие даты.

The screenshot displays the user interface of the MFCOS (Municipal Electoral System) website. At the top left is the logo of the MFCOS. A prominent red button labeled "Голосование" (Voting) is located in the top navigation bar. To the right of this button are icons for chat, notifications, and settings, followed by a user profile icon labeled "Избиратель" (Elector) and a document icon. The main content area features a green sidebar on the left with menu items: "Регистрация избирателя" (Elector registration), "Новости" (News), and "Агитация" (Agitation). The central area is titled "Голосование" and displays a white card for the "Выборы депутатов Молодежного парламента Свердловской области V созыва" (Elections of deputies of the Youth Parliament of the Sverdlovsk region, V convocation). Below the title, it specifies the "Верх-Исетский избирательный округ" (Verkh-Isetskiy electoral district) and the voting period "с 26.02.2021 по 28.02.2021". A red link "Голосование недоступно" (Voting is unavailable) is visible at the bottom of the card. An illustration of three people looking at a laptop is positioned in the lower-left corner of the main area. The footer contains a navigation menu with links: "О нас", "Документы", "Участникам выборов", "МПСО", "FAQ", and "Контакты", along with social media icons for Instagram and VK.

# ВНИМАНИЕ! Рассмотрим ситуацию, если ЧТО-ТО ПОШЛО НЕ ТАК!

## 1) ТРЕБУЕТСЯ ВЕРИФИКАЦИЯ ПОЛЬЗОВАТЕЛЯ

В личном кабинете вы увидите соответствующее сообщение и три вкладки.



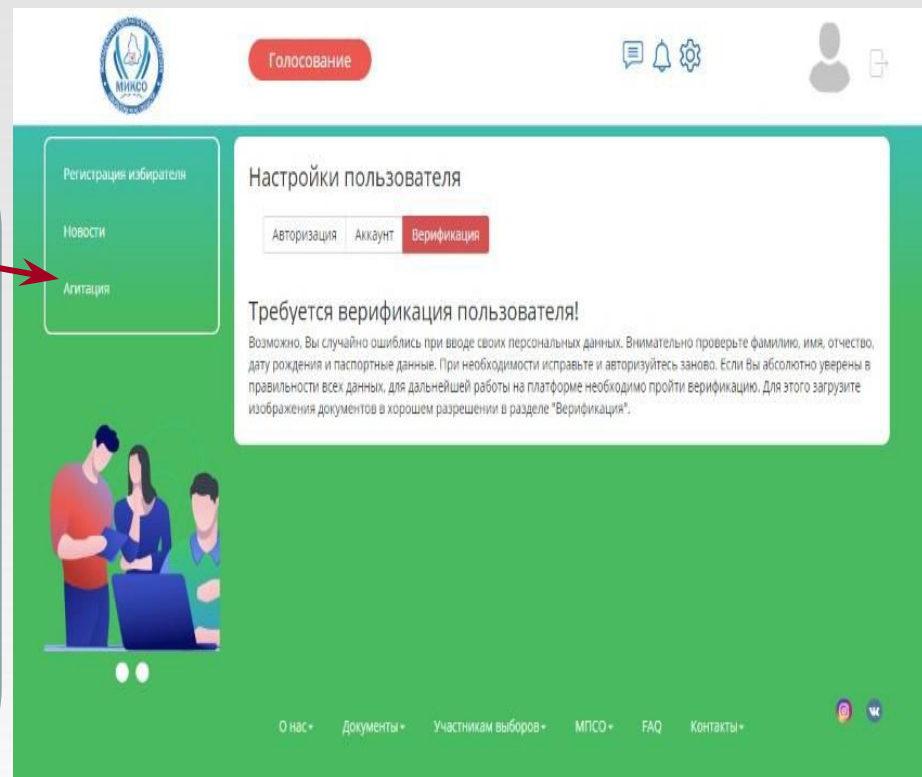
The screenshot displays the user interface of the MTKSO platform. At the top left is the MTKSO logo. A red button labeled "Голосование" (Voting) is positioned in the top navigation bar. To the right are icons for messages, notifications, and settings, along with a user profile icon and a share icon. On the left side, there is a green sidebar menu with the following items: "Регистрация избирателя" (Voter Registration), "Новости" (News), and "Агитация" (Campaigning). The main content area is titled "Настройки пользователя" (User Settings) and features three tabs: "Авторизация" (Authorization), "Аккаунт" (Account), and "Верификация" (Verification), with the latter being the active tab. A prominent message reads: "Требуется верификация пользователя!" (User verification required!). Below this, a detailed message explains that the user may have made a mistake entering their personal data and provides instructions on how to correct it and complete the verification process by uploading documents. At the bottom of the page, there is a navigation bar with links for "О нас" (About us), "Документы" (Documents), "Участникам выборов" (Election participants), "МПСО" (MPSO), "FAQ", and "Контакты" (Contacts), along with social media icons for Instagram and VK.



# ЧТО-ТО ПОШЛО НЕ ТАК! ТРЕБУЕТСЯ ВЕРИФИКАЦИЯ ПОЛЬЗОВАТЕЛЯ

Во-первых, вы могли случайно ошибиться при вводе своих персональных данных.

Выберите вкладку **«АККАУНТ»**.  
Внимательно проверьте фамилию, имя, отчество, дату рождения и паспортные данные.  
При необходимости исправьте, нажмите кнопку **«Отправить»** внизу страницы и **авторизуйтесь на платформе заново**.



The screenshot shows the user account settings page on the MFCO platform. At the top, there is a navigation bar with the MFCO logo, a 'Голосование' button, and icons for chat, notifications, and settings. A user profile icon is also visible. The main content area is titled 'Настройки пользователя' and features three tabs: 'Авторизация', 'Аккаунт', and 'Верификация'. The 'Верификация' tab is active, displaying a message: 'Требуется верификация пользователя!'. Below this message, there is a detailed instruction: 'Возможно, Вы случайно ошиблись при вводе своих персональных данных. Внимательно проверьте фамилию, имя, отчество, дату рождения и паспортные данные. При необходимости исправьте и авторизуйтесь заново. Если Вы абсолютно уверены в правильности всех данных, для дальнейшей работы на платформе необходимо пройти верификацию. Для этого загрузите изображения документов в хорошем разрешении в разделе "Верификация".' A red arrow from the text box on the left points to the 'Аккаунт' tab. At the bottom of the page, there is a footer with links: 'О нас', 'Документы', 'Участникам выборов', 'МПСО', 'FAQ', and 'Контакты', along with social media icons for Instagram and VK.

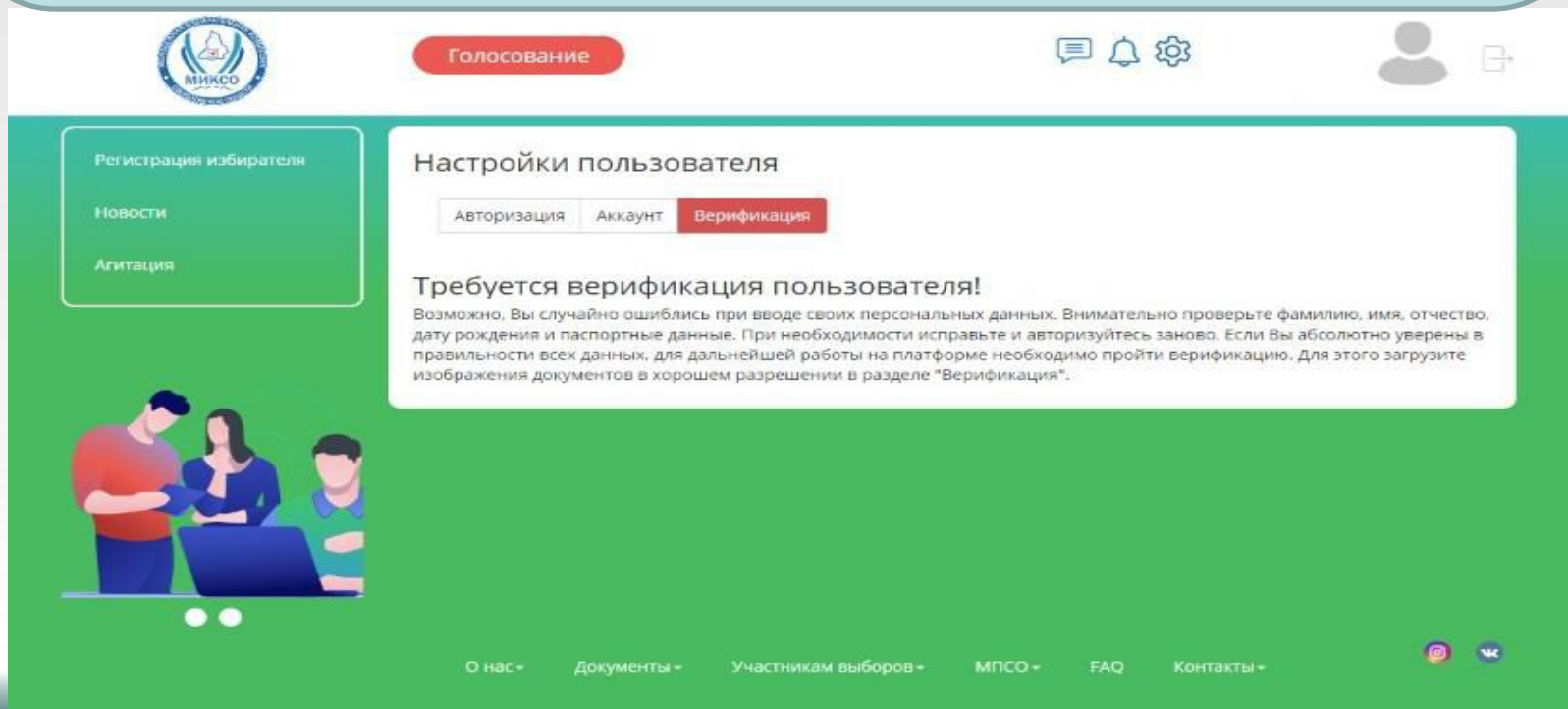
# ЧТО-ТО ПОШЛО НЕ ТАК! ТРЕБУЕТСЯ ВЕРИФИКАЦИЯ ПОЛЬЗОВАТЕЛЯ

Если Вы абсолютно уверены в правильности всех данных, для дальнейшей работы на платформе действительно необходимо пройти верификацию.

Нас будет интересовать **последняя третья вкладка – «Верификация»**.

Она нужна в том случае, если не сработало автоматическое рассмотрение ваших данных для включения в список избирателей.

**Верификация – это ручное рассмотрение документов и подтверждение**



The screenshot shows the user interface of the MFCO (Municipal Electoral Administration) platform. At the top left is the MFCO logo. A red button labeled "Голосование" (Voting) is visible. On the right side of the header, there are icons for chat, notifications, settings, and a user profile. A left sidebar contains links for "Регистрация избирателя" (Elector registration), "Новости" (News), and "Агитация" (Campaigning). The main content area is titled "Настройки пользователя" (User settings) and has three tabs: "Авторизация" (Authorization), "Аккаунт" (Account), and "Верификация" (Verification), with the last one being active. A notification box states: "Требуется верификация пользователя! Возможно, Вы случайно ошиблись при вводе своих персональных данных. Внимательно проверьте фамилию, имя, отчество, дату рождения и паспортные данные. При необходимости исправьте и авторизуйтесь заново. Если Вы абсолютно уверены в правильности всех данных, для дальнейшей работы на платформе необходимо пройти верификацию. Для этого загрузите изображения документов в хорошем разрешении в разделе "Верификация"." Below the notification is an illustration of three people looking at a laptop. At the bottom, there is a navigation menu with links: "О нас" (About us), "Документы" (Documents), "Участникам выборов" (Election participants), "МПСО" (MFCO), "FAQ", and "Контакты" (Contacts). Social media icons for Instagram and Telegram are also present.

## ЧТО-ТО ПОШЛО НЕ ТАК! ТРЕБУЕТСЯ ВЕРИФИКАЦИЯ ПОЛЬЗОВАТЕЛЯ

Для успешной верификации сфотографируйте и загрузите:

- ✓ разворот паспорта с фотографией;
- ✓ страницу паспорта со штампом о регистрации по месту жительства;
- ✓ селфи с развернутым паспортом на странице с фотографией.

Обратите внимание! Все перечисленные фото обязательны!

В случае, если у вас временная регистрация (регистрация по месту пребывания), кроме перечисленных фотографий прикрепите также фото удостоверения о регистрации по месту пребывания.

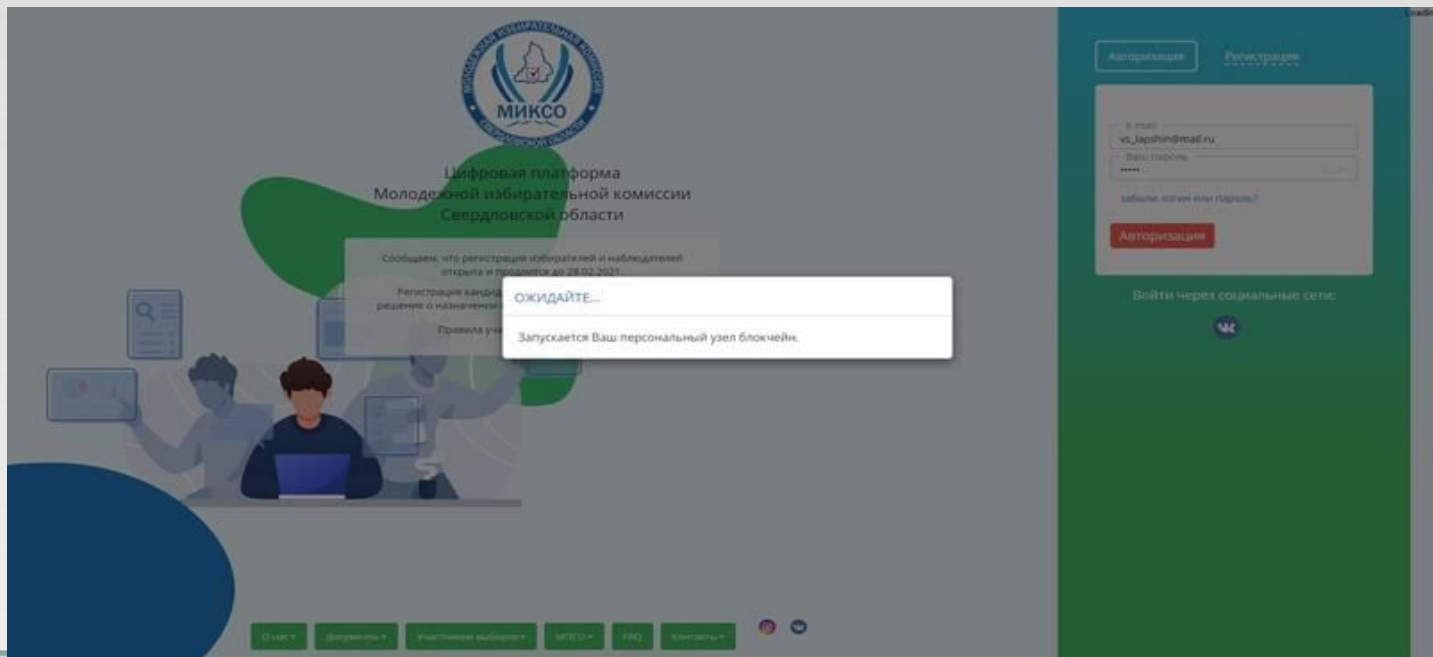
Все фотографии должны быть четкими, с читаемым текстом.

Через некоторое время член комиссии рассмотрит документы и подтвердит вашу личность вручную.

После этого для вас регистрация успешно завершится.

# ВНИМАНИЕ! Рассмотрим ситуацию, если ЧТО-ТО ПОШЛО НЕ ТАК!

## 2) ПРИ ПОВТОРНОЙ АВТОРИЗАЦИИ БОЛЬШЕ 20 СЕК. ВИСИТ СООБЩЕНИЕ «ЗАГРУЖАЕТСЯ ВАШ ПЕРСОНАЛЬНЫЙ УЗЕЛ БЛОКЧЕЙН»



Скорее всего, Вы копируете свой ключ из письма, пришедшего на электронную почту. К сожалению, браузер, которым вы пользуетесь, повреждает ключи – удаляет разрывы строк.

В хранилище ключей есть оригинальный неповрежденный ключ. Можно использовать его.

Если ошибка возникает повторно, необходимо сохранить из хранилища ключ в файл. Для этого есть специальная ссылка..

# СПАСИБО ЗА ВНИМАНИЕ!

Контакты: Ленинская РТИК  
города Нижний Тагил  
Тел. 419599

Председатель комиссии –  
Демьянова Лариса  
Разифовна.